

2017年度前期 授業アンケート集計結果 (演習)

藤女子大学

学部	(1) 文学部	曜日	月	履修者数	26名
学科・課程	(013) 演習	時限	Ⅲ	回収数	20名
教員		教室	558	回収率	76.9%
科目	15481 英語学基礎演習B-a				

項目別回答分布 (人数と平均値)

	5	4	3	2	1	0	平均	全体平均
1.シラバスを利用しましたか	9	4	2	2	3	0	-	-
2.授業にきちんと出席しましたか	8	11	1	0	0	0	-	-
3.授業に積極的に参加しましたか	5	5	6	2	2	0	-	-
4.これからの勉強の仕方・方向性	5	9	6	0	0	0	4.0	4.2
5.発表等で十分準備をしましたか	8	8	3	0	1	0	-	-
6.授業内容はシラバス通りでしたか	12	2	6	0	0	0	4.3	4.3
7.内容は興味深いものでしたか	9	5	6	0	0	0	4.2	4.4
8.特に身についたものは何ですか	6	7	5	7	2	0	-	-
9.発表準備で何が有益でしたか	0	9	2	4	4	1	-	-
10.授業の進度はいかがでしたか	0	3	16	0	1	0	-	-
11.資料や器具は効果的でしたか	7	3	1	8	1	0	-	-
12.学生の授業態度に対する注意は	9	7	1	2	1	0	4.1	4.3
13.教員は質問に応じましたか	15	0	5	0	0	0	4.5	4.3
14.発表等の機会は十分でしたか	6	8	5	1	0	0	4.0	4.5
15.十分なコメントが与えられましたか	8	3	8	1	0	0	3.9	4.3
16.授業は満足できるものでしたか	12	7	1	0	0	0	4.6	4.6

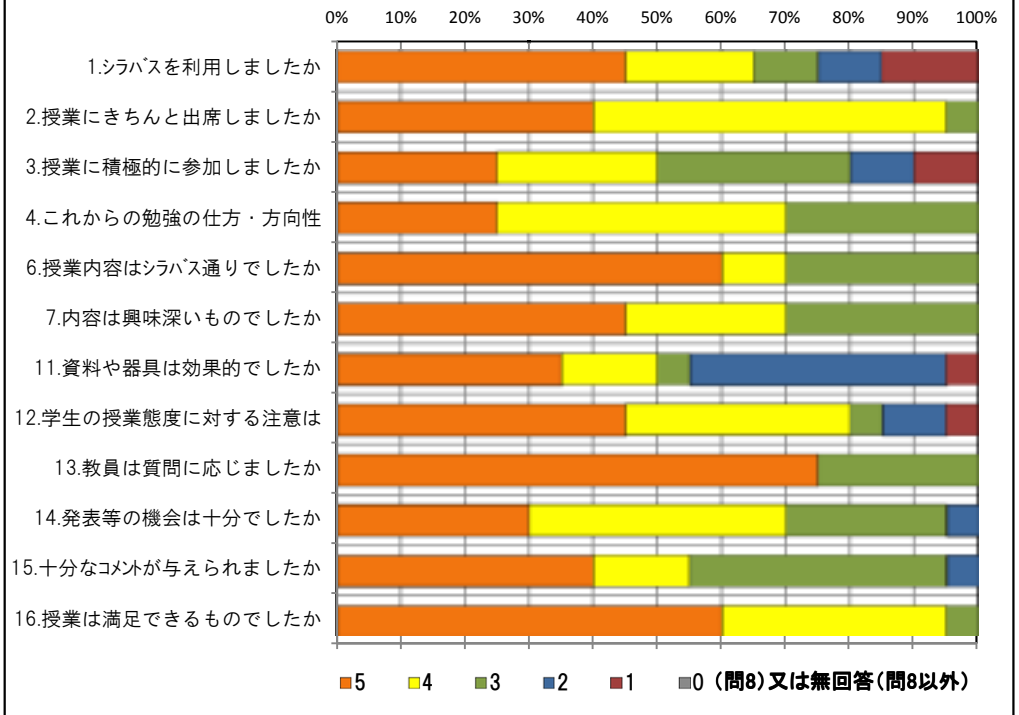
<問16>で総合的に判断して満足度が高い群 (5.4) の回答分布

	5	4	3	2	1	0	平均
2.授業にきちんと出席しましたか	7	11	1	0	0	0	4.3
3.授業に積極的に参加しましたか	4	5	6	2	2	0	3.4
7.内容は興味深いものでしたか	9	5	5	0	0	0	4.2
11.資料や器具は効果的でしたか	7	3	1	8	0	0	3.5
12.学生の授業態度に対する注意は	9	7	1	2	0	0	4.2
14.発表等の機会は十分でしたか	6	8	4	1	0	0	4.0
15.十分なコメントが与えられましたか	8	3	7	1	0	0	3.9

<問16>で総合的に判断して満足度が低い群 (2.1) の回答分布

	5	4	3	2	1	0	平均
2.授業にきちんと出席しましたか	0	0	0	0	0	0	0.0
3.授業に積極的に参加しましたか	0	0	0	0	0	0	0.0
7.内容は興味深いものでしたか	0	0	0	0	0	0	0.0
11.資料や器具は効果的でしたか	0	0	0	0	0	0	0.0
12.学生の授業態度に対する注意は	0	0	0	0	0	0	0.0
14.発表等の機会は十分でしたか	0	0	0	0	0	0	0.0
15.十分なコメントが与えられましたか	0	0	0	0	0	0	0.0

<評価帯グラフ>



2017年度前期 授業アンケート集計結果 (演習)

藤女子大学

学部	(1) 文学部	曜日	水	履修者数	21名
学科・課程	(013) 演習	時限	Ⅱ	回収数	20名
教員		教室	653	回収率	95.2%
科目	15521 コミュニケーション基礎演習A-a				

項目別回答分布 (人数と平均値)

	5	4	3	2	1	0	平均	全体平均
1.シラバスを利用しましたか	10	4	4	1	1	0	-	-
2.授業にきちんと出席しましたか	10	9	1	0	0	0	-	-
3.授業に積極的に参加しましたか	6	12	1	1	0	0	-	-
4.これからの勉強の仕方・方向性	2	11	7	0	0	0	3.8	4.2
5.発表等で十分準備をしましたか	1	4	5	1	8	1	-	-
6.授業内容はシラバス通りでしたか	8	9	3	0	0	0	4.3	4.3
7.内容は興味深いものでしたか	3	14	3	0	0	0	4.0	4.4
8.特に身についたものは何ですか	3	17	1	3	1	0	-	-
9.発表準備で何が有益でしたか	0	0	1	0	19	0	-	-
10.授業の進度はいかがでしたか	0	6	14	0	0	0	-	-
11.資料や器具は効果的でしたか	15	3	0	1	1	0	-	-
12.学生の授業態度に対する注意は	7	9	4	0	0	0	4.2	4.3
13.教員は質問に応じましたか	13	5	2	0	0	0	4.6	4.3
14.発表等の機会は十分でしたか	5	7	7	0	1	0	3.8	4.5
15.十分なコメントが与えられましたか	6	5	8	0	1	0	3.8	4.3
16.授業は満足できるものでしたか	7	10	3	0	0	0	4.2	4.6

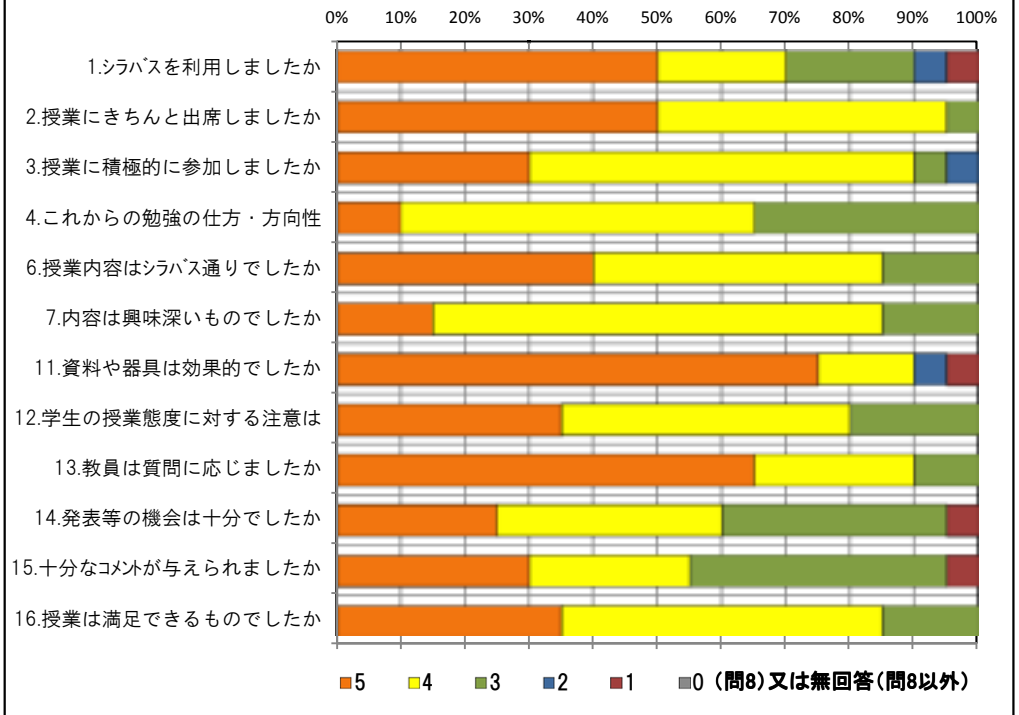
<問16>で総合的に判断して満足度が高い群 (5.4) の回答分布

	5	4	3	2	1	0	平均
2.授業にきちんと出席しましたか	9	7	1	0	0	0	4.5
3.授業に積極的に参加しましたか	5	11	1	0	0	0	4.2
7.内容は興味深いものでしたか	3	12	2	0	0	0	4.1
11.資料や器具は効果的でしたか	13	3	0	1	0	0	4.6
12.学生の授業態度に対する注意は	5	8	4	0	0	0	4.1
14.発表等の機会は十分でしたか	4	7	5	0	1	0	3.8
15.十分なコメントが与えられましたか	5	5	6	0	1	0	3.8

<問16>で総合的に判断して満足度が低い群 (2.1) の回答分布

	5	4	3	2	1	0	平均
2.授業にきちんと出席しましたか	0	0	0	0	0	0	0.0
3.授業に積極的に参加しましたか	0	0	0	0	0	0	0.0
7.内容は興味深いものでしたか	0	0	0	0	0	0	0.0
11.資料や器具は効果的でしたか	0	0	0	0	0	0	0.0
12.学生の授業態度に対する注意は	0	0	0	0	0	0	0.0
14.発表等の機会は十分でしたか	0	0	0	0	0	0	0.0
15.十分なコメントが与えられましたか	0	0	0	0	0	0	0.0

<評価帯グラフ>



2017年度前期 授業アンケート集計結果 (演習)

藤女子大学

学部	(1) 文学部	曜日	木	履修者数	20名
学科・課程	(013) 演習	時限	Ⅲ	回収数	17名
教員		教室	556	回収率	85.0%
科目	15561 地域文化基礎演習A-a				

項目別回答分布 (人数と平均値)

	5	4	3	2	1	0	平均	全体平均
1.シラバスを利用しましたか	4	7	3	0	3	0	-	-
2.授業にきちんと出席しましたか	6	8	2	1	0	0	-	-
3.授業に積極的に参加しましたか	13	3	1	0	0	0	-	-
4.これからの勉強の仕方・方向性	8	9	0	0	0	0	4.5	4.2
5.発表等で十分準備をしましたか	14	2	0	0	0	1	-	-
6.授業内容はシラバス通りでしたか	3	5	8	1	0	0	3.6	4.3
7.内容は興味深いものでしたか	13	3	1	0	0	0	4.7	4.4
8.特に身についたものは何ですか	2	8	1	9	1	0	-	-
9.発表準備で何が有益でしたか	1	5	0	6	5	0	-	-
10.授業の進度はいかがでしたか	0	5	11	1	0	0	-	-
11.資料や器具は効果的でしたか	17	0	0	0	0	0	-	-
12.学生の授業態度に対する注意は	16	1	0	0	0	0	4.9	4.3
13.教員は質問に応じましたか	7	5	5	0	0	0	4.1	4.3
14.発表等の機会は十分でしたか	16	1	0	0	0	0	4.9	4.5
15.十分なコメントが与えられましたか	10	4	3	0	0	0	4.4	4.3
16.授業は満足できるものでしたか	16	1	0	0	0	0	4.9	4.6

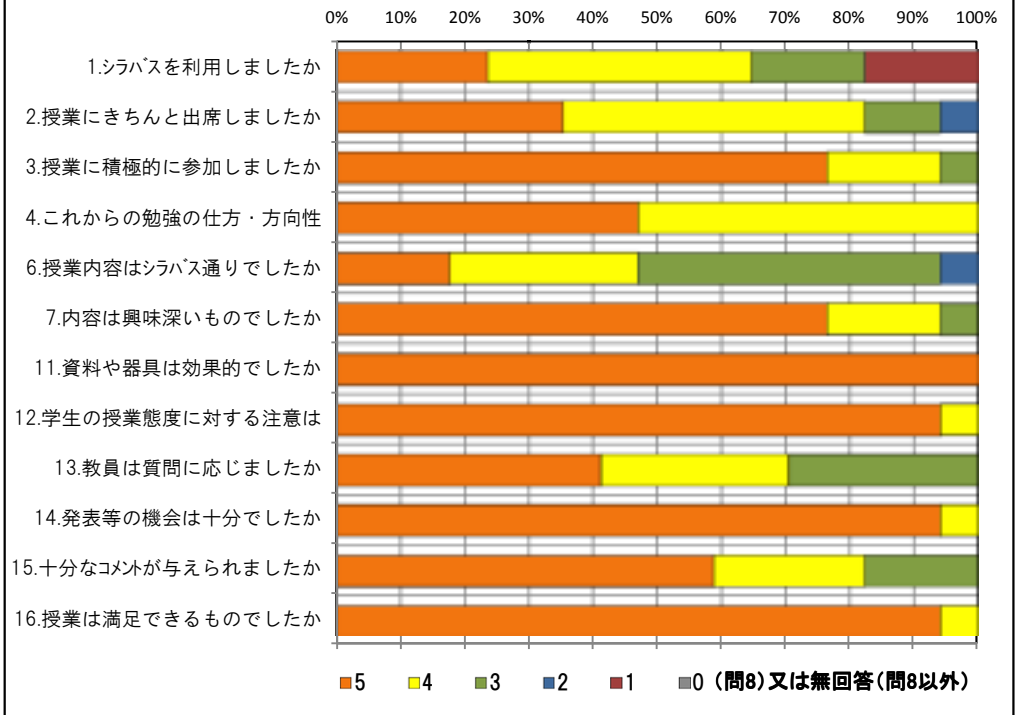
<問16>で総合的に判断して満足度が高い群 (5,4) の回答分布

	5	4	3	2	1	0	平均
2.授業にきちんと出席しましたか	6	8	2	1	0	0	4.1
3.授業に積極的に参加しましたか	13	3	1	0	0	0	4.7
7.内容は興味深いものでしたか	13	3	1	0	0	0	4.7
11.資料や器具は効果的でしたか	17	0	0	0	0	0	5.0
12.学生の授業態度に対する注意は	16	1	0	0	0	0	4.9
14.発表等の機会は十分でしたか	16	1	0	0	0	0	4.9
15.十分なコメントが与えられましたか	10	4	3	0	0	0	4.4

<問16>で総合的に判断して満足度が低い群 (2,1) の回答分布

	5	4	3	2	1	0	平均
2.授業にきちんと出席しましたか	0	0	0	0	0	0	0.0
3.授業に積極的に参加しましたか	0	0	0	0	0	0	0.0
7.内容は興味深いものでしたか	0	0	0	0	0	0	0.0
11.資料や器具は効果的でしたか	0	0	0	0	0	0	0.0
12.学生の授業態度に対する注意は	0	0	0	0	0	0	0.0
14.発表等の機会は十分でしたか	0	0	0	0	0	0	0.0
15.十分なコメントが与えられましたか	0	0	0	0	0	0	0.0

<評価帯グラフ>



2017年度前期 授業アンケート集計結果 (演習)

藤女子大学

学部	(1) 文学部	曜日	月	履修者数	19名
学科・課程	(013) 演習	時限	Ⅲ	回収数	19名
教員		教室	557	回収率	100.0%
科目	15581 地域文化基礎演習B-a				

項目別回答分布 (人数と平均値)

	5	4	3	2	1	0	平均	全体平均
1.シラバスを利用しましたか	9	7	2	1	0	0	-	-
2.授業にきちんと出席しましたか	10	9	0	0	0	0	-	-
3.授業に積極的に参加しましたか	9	9	0	1	0	0	-	-
4.これからの勉強の仕方・方向性	8	11	0	0	0	0	4.4	4.2
5.発表等で十分準備をしましたか	10	8	1	0	0	0	-	-
6.授業内容はシラバス通りでしたか	8	10	1	0	0	0	4.4	4.3
7.内容は興味深いものでしたか	16	3	0	0	0	0	4.8	4.4
8.特に身についたものは何ですか	5	8	3	8	1	0	-	-
9.発表準備で何が有益でしたか	1	12	1	3	0	2	-	-
10.授業の進度はいかがでしたか	0	2	16	1	0	0	-	-
11.資料や器具は効果的でしたか	18	0	0	1	0	0	-	-
12.学生の授業態度に対する注意は	5	7	6	0	0	1	3.7	4.3
13.教員は質問に応じましたか	6	6	6	0	0	1	3.8	4.3
14.発表等の機会は十分でしたか	14	4	1	0	0	0	4.7	4.5
15.十分なコメントが与えられましたか	14	3	2	0	0	0	4.6	4.3
16.授業は満足できるものでしたか	14	5	0	0	0	0	4.7	4.6

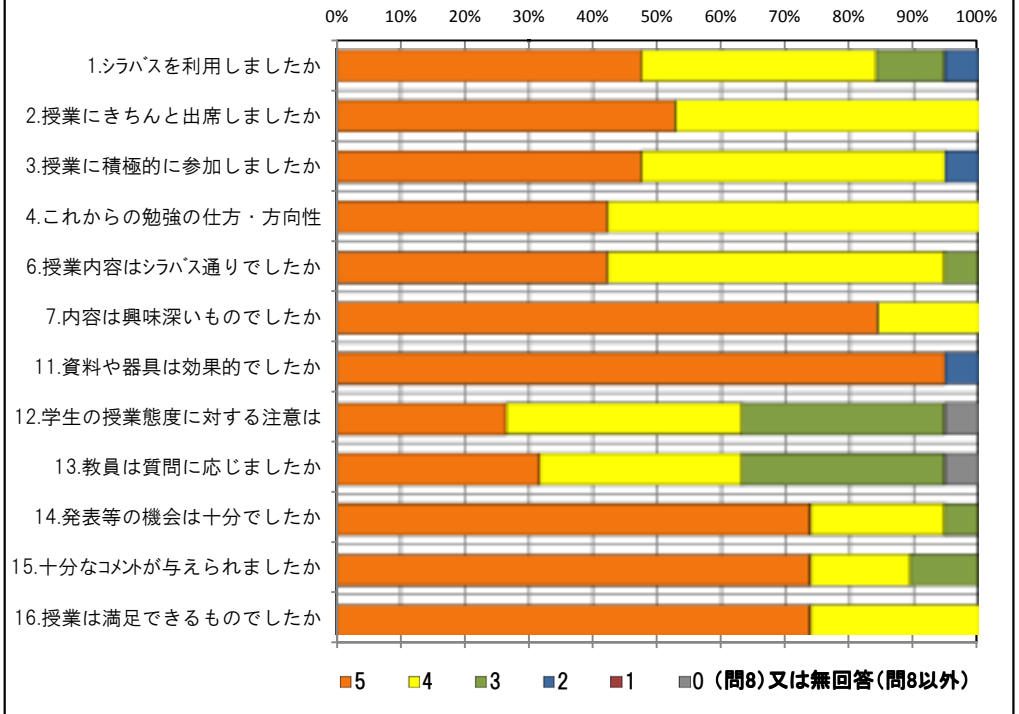
<問16>で総合的に判断して満足度が高い群 (5.4) の回答分布

	5	4	3	2	1	0	平均
2.授業にきちんと出席しましたか	10	9	0	0	0	0	4.5
3.授業に積極的に参加しましたか	9	9	0	1	0	0	4.4
7.内容は興味深いものでしたか	16	3	0	0	0	0	4.8
11.資料や器具は効果的でしたか	18	0	0	1	0	0	4.8
12.学生の授業態度に対する注意は	5	7	6	0	0	1	3.7
14.発表等の機会は十分でしたか	14	4	1	0	0	0	4.7
15.十分なコメントが与えられましたか	14	3	2	0	0	0	4.6

<問16>で総合的に判断して満足度が低い群 (2.1) の回答分布

	5	4	3	2	1	0	平均
2.授業にきちんと出席しましたか	0	0	0	0	0	0	0.0
3.授業に積極的に参加しましたか	0	0	0	0	0	0	0.0
7.内容は興味深いものでしたか	0	0	0	0	0	0	0.0
11.資料や器具は効果的でしたか	0	0	0	0	0	0	0.0
12.学生の授業態度に対する注意は	0	0	0	0	0	0	0.0
14.発表等の機会は十分でしたか	0	0	0	0	0	0	0.0
15.十分なコメントが与えられましたか	0	0	0	0	0	0	0.0

<評価帯グラフ>



2017年度前期 授業アンケート集計結果 (演習)

藤女子大学

学部	(1) 文学部	曜日	水	履修者数	12名
学科・課程	(015) 演習	時限	Ⅲ	回収数	12名
教員		教室	556	回収率	100.0%
科目	32001 「異文化コミュニケーション」基礎演習A				

項目別回答分布 (人数と平均値)

	5	4	3	2	1	0	平均	全体平均
1.シラバスを利用しましたか	8	2	1	0	1	0	-	-
2.授業にきちんと出席しましたか	11	1	0	0	0	0	-	-
3.授業に積極的に参加しましたか	10	1	0	1	0	0	-	-
4.これからの勉強の仕方・方向性	9	3	0	0	0	0	4.8	4.2
5.発表等で十分準備をしましたか	10	2	0	0	0	0	-	-
6.授業内容はシラバス通りでしたか	12	0	0	0	0	0	5.0	4.3
7.内容は興味深いものでしたか	12	0	0	0	0	0	5.0	4.4
8.特に身についたものは何ですか	8	5	8	5	2	0	-	-
9.発表準備で何が有益でしたか	7	1	0	2	0	2	-	-
10.授業の進度はいかがでしたか	0	0	12	0	0	0	-	-
11.資料や器具は効果的でしたか	11	0	0	1	0	0	-	-
12.学生の授業態度に対する注意は	9	2	0	0	1	0	4.5	4.3
13.教員は質問に応じましたか	12	0	0	0	0	0	5.0	4.3
14.発表等の機会は十分でしたか	12	0	0	0	0	0	5.0	4.5
15.十分なコメントが与えられましたか	12	0	0	0	0	0	5.0	4.3
16.授業は満足できるものでしたか	12	0	0	0	0	0	5.0	4.6

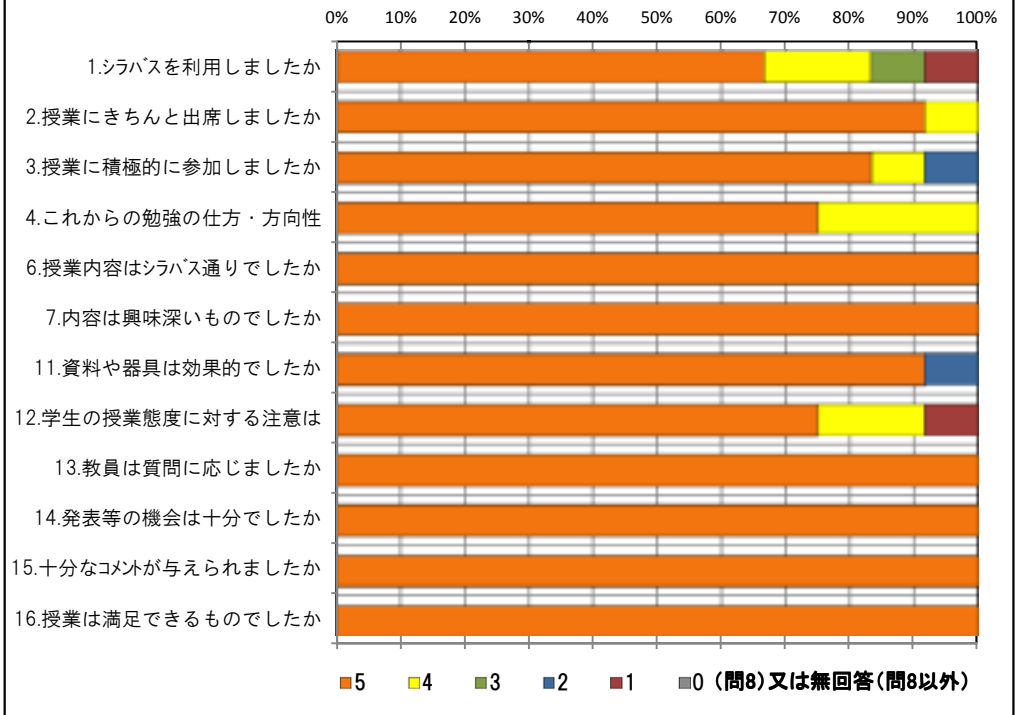
<問16>で総合的に判断して満足度が高い群 (5.4) の回答分布

	5	4	3	2	1	0	平均
2.授業にきちんと出席しましたか	11	1	0	0	0	0	4.9
3.授業に積極的に参加しましたか	10	1	0	1	0	0	4.7
7.内容は興味深いものでしたか	12	0	0	0	0	0	5.0
11.資料や器具は効果的でしたか	11	0	0	1	0	0	4.8
12.学生の授業態度に対する注意は	9	2	0	0	1	0	4.5
14.発表等の機会は十分でしたか	12	0	0	0	0	0	5.0
15.十分なコメントが与えられましたか	12	0	0	0	0	0	5.0

<問16>で総合的に判断して満足度が低い群 (2.1) の回答分布

	5	4	3	2	1	0	平均
2.授業にきちんと出席しましたか	0	0	0	0	0	0	0.0
3.授業に積極的に参加しましたか	0	0	0	0	0	0	0.0
7.内容は興味深いものでしたか	0	0	0	0	0	0	0.0
11.資料や器具は効果的でしたか	0	0	0	0	0	0	0.0
12.学生の授業態度に対する注意は	0	0	0	0	0	0	0.0
14.発表等の機会は十分でしたか	0	0	0	0	0	0	0.0
15.十分なコメントが与えられましたか	0	0	0	0	0	0	0.0

<評価帯グラフ>



2017年度前期 授業アンケート集計結果 (演習)

藤女子大学

学部	(1) 文学部	曜日	水	履修者数	21名
学科・課程	(015) 演習	時限	Ⅲ	回収数	19名
教員		教室	555	回収率	90.5%
科目	32013 「社会と制度」基礎演習A				

項目別回答分布 (人数と平均値)

	5	4	3	2	1	0	平均	全体平均
1.シラバスを利用しましたか	5	11	1	2	0	0	-	-
2.授業にきちんと出席しましたか	12	6	0	0	1	0	-	-
3.授業に積極的に参加しましたか	8	10	0	1	0	0	-	-
4.これからの勉強の仕方・方向性	6	12	1	0	0	0	4.3	4.2
5.発表等で十分準備をしましたか	11	7	0	0	0	1	-	-
6.授業内容はシラバス通りでしたか	11	8	0	0	0	0	4.6	4.3
7.内容は興味深いものでしたか	12	7	0	0	0	0	4.6	4.4
8.特に身についたものは何ですか	3	12	7	3	6	0	-	-
9.発表準備で何が有益でしたか	2	13	0	2	0	2	-	-
10.授業の進度はいかがでしたか	0	3	16	0	0	0	-	-
11.資料や器具は効果的でしたか	12	2	0	5	0	0	-	-
12.学生の授業態度に対する注意は	12	5	2	0	0	0	4.5	4.3
13.教員は質問に応じましたか	10	2	7	0	0	0	4.2	4.3
14.発表等の機会は十分でしたか	15	3	1	0	0	0	4.7	4.5
15.十分なコメントが与えられましたか	15	3	1	0	0	0	4.7	4.3
16.授業は満足できるものでしたか	12	7	0	0	0	0	4.6	4.6

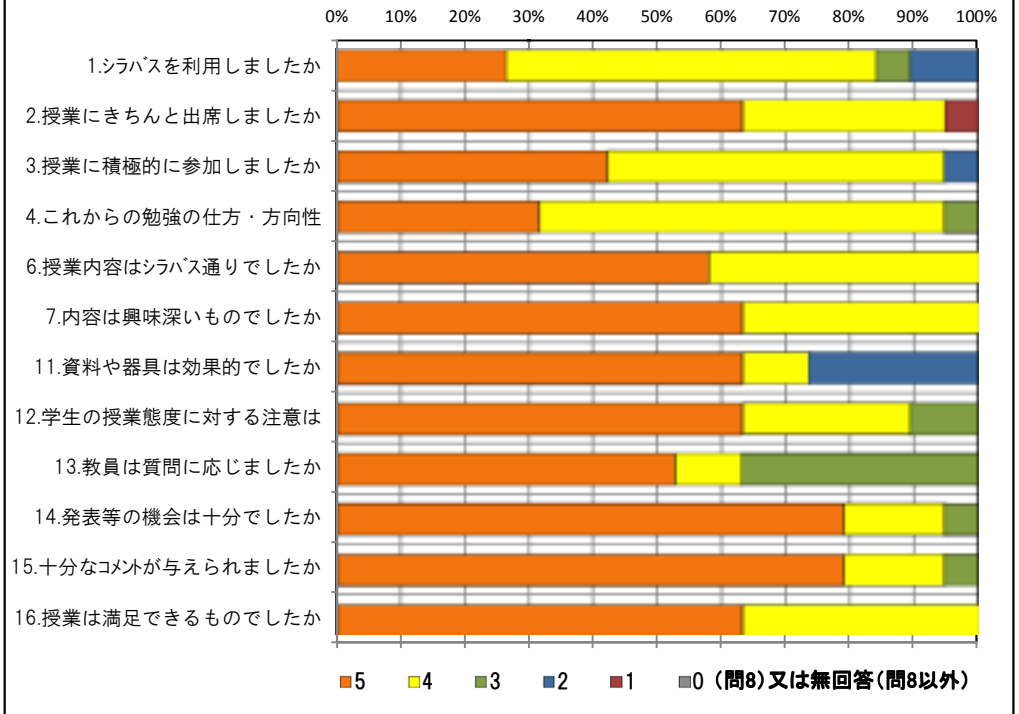
<問16>で総合的に判断して満足度が高い群 (5.4) の回答分布

	5	4	3	2	1	0	平均
2.授業にきちんと出席しましたか	12	6	0	0	1	0	4.5
3.授業に積極的に参加しましたか	8	10	0	1	0	0	4.3
7.内容は興味深いものでしたか	12	7	0	0	0	0	4.6
11.資料や器具は効果的でしたか	12	2	0	5	0	0	4.1
12.学生の授業態度に対する注意は	12	5	2	0	0	0	4.5
14.発表等の機会は十分でしたか	15	3	1	0	0	0	4.7
15.十分なコメントが与えられましたか	15	3	1	0	0	0	4.7

<問16>で総合的に判断して満足度が低い群 (2.1) の回答分布

	5	4	3	2	1	0	平均
2.授業にきちんと出席しましたか	0	0	0	0	0	0	0.0
3.授業に積極的に参加しましたか	0	0	0	0	0	0	0.0
7.内容は興味深いものでしたか	0	0	0	0	0	0	0.0
11.資料や器具は効果的でしたか	0	0	0	0	0	0	0.0
12.学生の授業態度に対する注意は	0	0	0	0	0	0	0.0
14.発表等の機会は十分でしたか	0	0	0	0	0	0	0.0
15.十分なコメントが与えられましたか	0	0	0	0	0	0	0.0

<評価帯グラフ>



2017年度前期 授業アンケート集計結果 (演習)

藤女子大学

学部	(1) 文学部	曜日	水	履修者数	14名
学科・課程	(015) 演習	時限	Ⅲ	回収数	12名
教員		教室	652	回収率	85.7%
科目	32032 「思想」基礎演習A				

項目別回答分布 (人数と平均値)

	5	4	3	2	1	0	平均	全体平均
1.シラバスを利用しましたか	1	8	1	1	1	0	-	-
2.授業にきちんと出席しましたか	6	5	1	0	0	0	-	-
3.授業に積極的に参加しましたか	3	7	2	0	0	0	-	-
4.これからの勉強の仕方・方向性	2	5	2	3	0	0	3.5	4.2
5.発表等で十分準備をしましたか	5	6	1	0	0	0	-	-
6.授業内容はシラバス通りでしたか	1	8	3	0	0	0	3.8	4.3
7.内容は興味深いものでしたか	1	5	3	2	1	0	3.3	4.4
8.特に身についたものは何ですか	8	4	3	2	1	1	-	-
9.発表準備で何が有益でしたか	7	1	1	2	0	1	-	-
10.授業の進度はいかがでしたか	1	0	9	2	0	0	-	-
11.資料や器具は効果的でしたか	8	0	1	3	0	0	-	-
12.学生の授業態度に対する注意は	2	7	3	0	0	0	3.9	4.3
13.教員は質問に応じましたか	6	5	1	0	0	0	4.4	4.3
14.発表等の機会は十分でしたか	8	3	1	0	0	0	4.6	4.5
15.十分なコメントが与えられましたか	4	5	3	0	0	0	4.1	4.3
16.授業は満足できるものでしたか	2	6	4	0	0	0	3.8	4.6

<問16>で総合的に判断して満足度が高い群 (5.4) の回答分布

	5	4	3	2	1	0	平均
2.授業にきちんと出席しましたか	4	4	0	0	0	0	4.5
3.授業に積極的に参加しましたか	2	5	1	0	0	0	4.1
7.内容は興味深いものでしたか	1	5	0	2	0	0	3.6
11.資料や器具は効果的でしたか	8	0	0	0	0	0	5.0
12.学生の授業態度に対する注意は	1	5	2	0	0	0	3.9
14.発表等の機会は十分でしたか	6	2	0	0	0	0	4.8
15.十分なコメントが与えられましたか	4	3	1	0	0	0	4.4

<問16>で総合的に判断して満足度が低い群 (2.1) の回答分布

	5	4	3	2	1	0	平均
2.授業にきちんと出席しましたか	0	0	0	0	0	0	0.0
3.授業に積極的に参加しましたか	0	0	0	0	0	0	0.0
7.内容は興味深いものでしたか	0	0	0	0	0	0	0.0
11.資料や器具は効果的でしたか	0	0	0	0	0	0	0.0
12.学生の授業態度に対する注意は	0	0	0	0	0	0	0.0
14.発表等の機会は十分でしたか	0	0	0	0	0	0	0.0
15.十分なコメントが与えられましたか	0	0	0	0	0	0	0.0

<評価帯グラフ>

