

2017年度後期 授業アンケート集計結果 (演習)

藤女子大学

学部	(1) 文学部	曜日	水	履修者数	23名
学科・課程	(013) 英語文化学科	時限	I	回収数	16名
教員		教室	553	回収率	69.6%
科目	13861 文学演習A-b				

項目別回答分布 (人数と平均値)

	5	4	3	2	1	0	平均	全体平均
1.シラバスを利用しましたか	4	8	2	2	0	0	-	-
2.授業にきちんと出席しましたか	0	13	3	0	0	0	-	-
3.授業に積極的に参加しましたか	2	12	2	0	0	0	-	-
4.これからの勉強の仕方・方向性	6	8	2	0	0	0	4.3	4.3
5.発表等で十分準備をしましたか	5	7	1	0	0	3	-	-
6.授業内容はシラバス通りでしたか	5	9	2	0	0	0	4.2	4.2
7.内容は興味深いものでしたか	3	12	1	0	0	0	4.1	4.4
8.特に身についたものは何ですか	4	11	1	4	2	0	-	-
9.発表準備で何が有益でしたか	1	11	1	3	0	0	-	-
10.授業の進度はいかがでしたか	0	0	16	0	0	0	-	-
11.資料や器具は効果的でしたか	14	0	2	0	0	0	-	-
12.学生の授業態度に対する注意は	8	7	1	0	0	0	4.4	4.3
13.教員は質問に応じましたか	10	3	3	0	0	0	4.4	4.5
14.発表等の機会は十分でしたか	9	6	1	0	0	0	4.5	4.6
15.十分なコメントが与えられましたか	9	6	1	0	0	0	4.5	4.6
16.授業は満足できるものでしたか	9	6	1	0	0	0	4.5	4.5

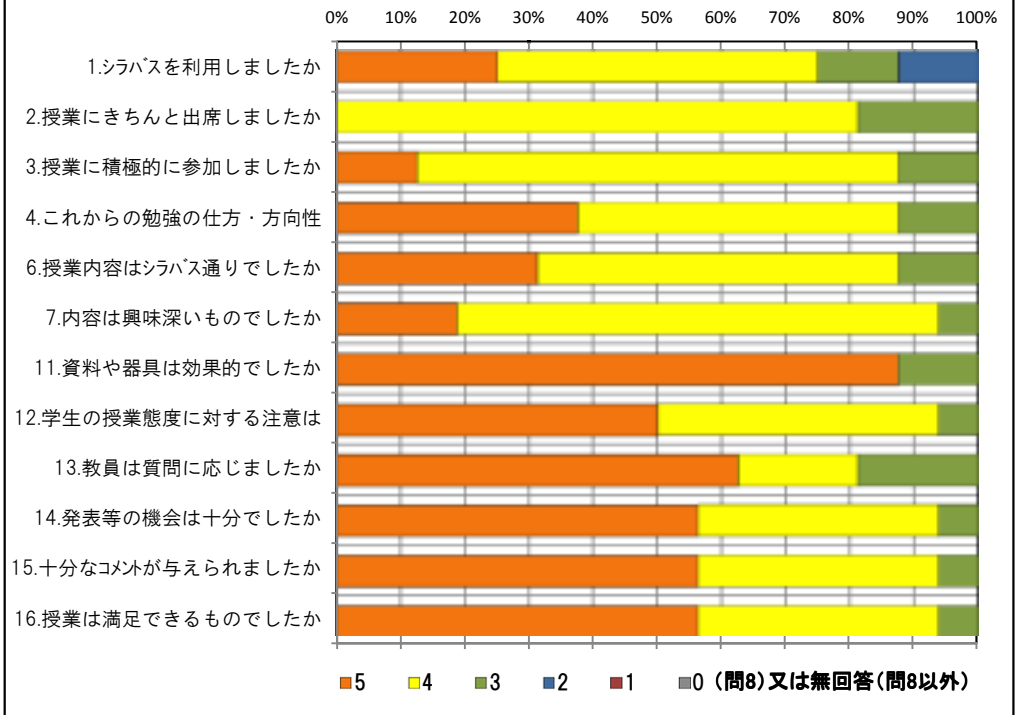
<問16>で総合的に判断して満足度が高い群 (5.4) の回答分布

	5	4	3	2	1	0	平均
2.授業にきちんと出席しましたか	0	12	3	0	0	0	3.8
3.授業に積極的に参加しましたか	2	12	1	0	0	0	4.1
7.内容は興味深いものでしたか	3	12	0	0	0	0	4.2
11.資料や器具は効果的でしたか	14	0	1	0	0	0	4.9
12.学生の授業態度に対する注意は	8	7	0	0	0	0	4.5
14.発表等の機会は十分でしたか	9	6	0	0	0	0	4.6
15.十分なコメントが与えられましたか	9	6	0	0	0	0	4.6

<問16>で総合的に判断して満足度が低い群 (2.1) の回答分布

	5	4	3	2	1	0	平均
2.授業にきちんと出席しましたか	0	0	0	0	0	0	0.0
3.授業に積極的に参加しましたか	0	0	0	0	0	0	0.0
7.内容は興味深いものでしたか	0	0	0	0	0	0	0.0
11.資料や器具は効果的でしたか	0	0	0	0	0	0	0.0
12.学生の授業態度に対する注意は	0	0	0	0	0	0	0.0
14.発表等の機会は十分でしたか	0	0	0	0	0	0	0.0
15.十分なコメントが与えられましたか	0	0	0	0	0	0	0.0

<評価帯グラフ>



2017年度後期 授業アンケート集計結果 (演習)

学部	(1) 文学部	曜日	木	履修者数	11名
学科・課程	(013) 英語文化学科	時限	Ⅳ	回収数	11名
教員		教室	554	回収率	100.0%
科目	13881 文学演習B-b				

項目別回答分布 (人数と平均値)

	5	4	3	2	1	0	平均	全体平均
1.シラバスを利用しましたか	5	2	3	0	1	0	-	-
2.授業にきちんと出席しましたか	1	8	2	0	0	0	-	-
3.授業に積極的に参加しましたか	5	6	0	0	0	0	-	-
4.これからの勉強の仕方・方向性	4	7	0	0	0	0	4.4	4.3
5.発表等で十分準備をしましたか	9	1	0	0	0	1	-	-
6.授業内容はシラバス通りでしたか	2	4	4	1	0	0	3.6	4.2
7.内容は興味深いものでしたか	3	4	4	0	0	0	3.9	4.4
8.特に身についたものは何ですか	3	7	0	3	1	0	-	-
9.発表準備で何が有益でしたか	1	0	1	1	8	0	-	-
10.授業の進度はいかがでしたか	0	0	10	1	0	0	-	-
11.資料や器具は効果的でしたか	4	1	1	5	0	0	-	-
12.学生の授業態度に対する注意は	7	3	1	0	0	0	4.5	4.3
13.教員は質問に応じましたか	3	2	6	0	0	0	3.7	4.5
14.発表等の機会は十分でしたか	8	2	1	0	0	0	4.6	4.6
15.十分なコメントが与えられましたか	5	4	0	1	1	0	4.0	4.6
16.授業は満足できるものでしたか	5	5	1	0	0	0	4.4	4.5

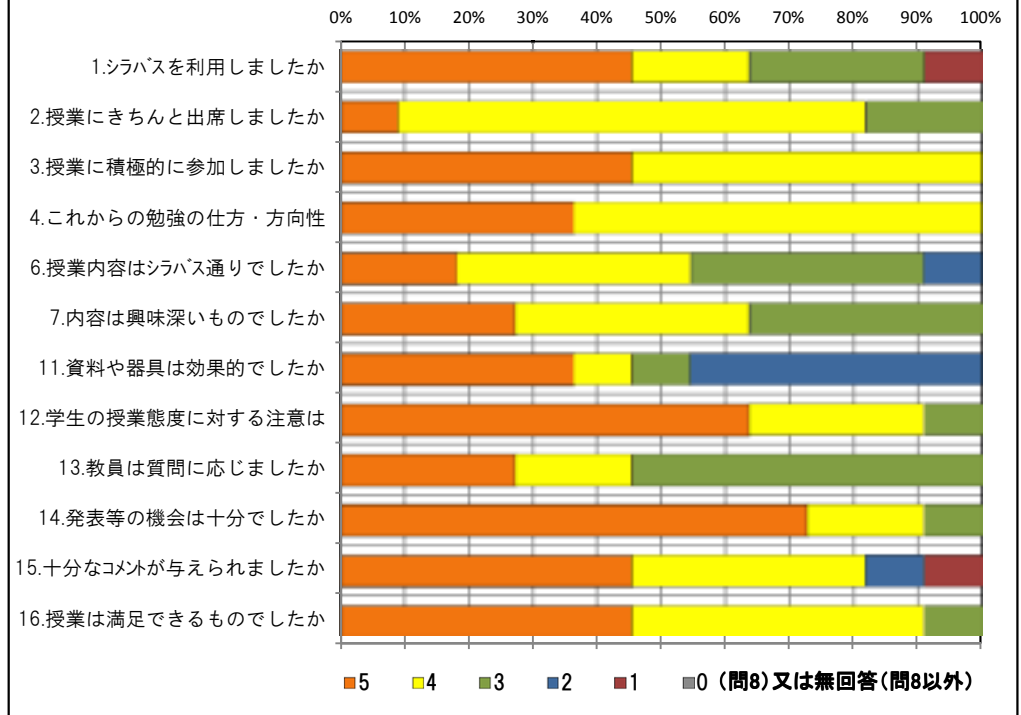
<問16>で総合的に判断して満足度が高い群 (5,4) の回答分布

	5	4	3	2	1	0	平均
2.授業にきちんと出席しましたか	1	7	2	0	0	0	3.9
3.授業に積極的に参加しましたか	5	5	0	0	0	0	4.5
7.内容は興味深いものでしたか	3	4	3	0	0	0	4.0
11.資料や器具は効果的でしたか	4	0	1	5	0	0	3.3
12.学生の授業態度に対する注意は	7	2	1	0	0	0	4.6
14.発表等の機会は十分でしたか	8	1	1	0	0	0	4.7
15.十分なコメントが与えられましたか	5	4	0	1	0	0	4.3

<問16>で総合的に判断して満足度が低い群 (2,1) の回答分布

	5	4	3	2	1	0	平均
2.授業にきちんと出席しましたか	0	0	0	0	0	0	0.0
3.授業に積極的に参加しましたか	0	0	0	0	0	0	0.0
7.内容は興味深いものでしたか	0	0	0	0	0	0	0.0
11.資料や器具は効果的でしたか	0	0	0	0	0	0	0.0
12.学生の授業態度に対する注意は	0	0	0	0	0	0	0.0
14.発表等の機会は十分でしたか	0	0	0	0	0	0	0.0
15.十分なコメントが与えられましたか	0	0	0	0	0	0	0.0

<評価帯グラフ>



2017年度後期 授業アンケート集計結果 (演習)

藤女子大学

学部	(1) 文学部	曜日	月	履修者数	14名
学科・課程	(013) 英語文化学科	時限	Ⅳ	回収数	11名
教員		教室	754	回収率	78.6%
科目	13921 文学演習D-b				

項目別回答分布 (人数と平均値)

	5	4	3	2	1	0	平均	全体平均
1.シラバスを利用しましたか	4	4	0	1	2	0	-	-
2.授業にきちんと出席しましたか	0	9	1	1	0	0	-	-
3.授業に積極的に参加しましたか	6	4	0	0	1	0	-	-
4.これからの勉強の仕方・方向性	4	6	0	1	0	0	4.2	4.3
5.発表等で十分準備をしましたか	4	6	1	0	0	0	-	-
6.授業内容はシラバス通りでしたか	5	4	2	0	0	0	4.3	4.2
7.内容は興味深いものでしたか	4	5	1	0	1	0	4.0	4.4
8.特に身についたものは何ですか	3	6	4	3	4	1	-	-
9.発表準備で何が有益でしたか	1	4	0	4	1	1	-	-
10.授業の進度はいかがでしたか	0	2	9	0	0	0	-	-
11.資料や器具は効果的でしたか	11	0	0	0	0	0	-	-
12.学生の授業態度に対する注意は	7	3	1	0	0	0	4.5	4.3
13.教員は質問に応じましたか	7	2	1	0	0	1	4.2	4.5
14.発表等の機会は十分でしたか	11	0	0	0	0	0	5.0	4.6
15.十分なコメントが与えられましたか	10	0	1	0	0	0	4.8	4.6
16.授業は満足できるものでしたか	6	4	0	1	0	0	4.4	4.5

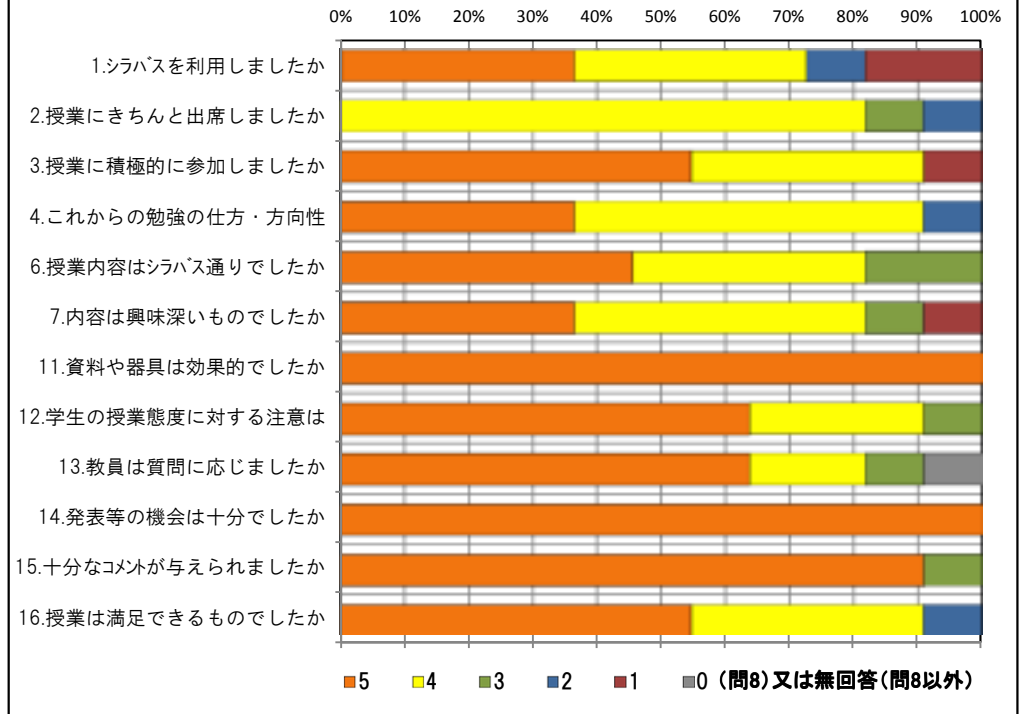
<問16>で総合的に判断して満足度が高い群 (5,4) の回答分布

	5	4	3	2	1	0	平均
2.授業にきちんと出席しましたか	0	9	1	0	0	0	3.9
3.授業に積極的に参加しましたか	6	4	0	0	0	0	4.6
7.内容は興味深いものでしたか	4	5	1	0	0	0	4.3
11.資料や器具は効果的でしたか	10	0	0	0	0	0	5.0
12.学生の授業態度に対する注意は	7	2	1	0	0	0	4.6
14.発表等の機会は十分でしたか	10	0	0	0	0	0	5.0
15.十分なコメントが与えられましたか	9	0	1	0	0	0	4.8

<問16>で総合的に判断して満足度が低い群 (2,1) の回答分布

	5	4	3	2	1	0	平均
2.授業にきちんと出席しましたか	0	0	0	1	0	0	2.0
3.授業に積極的に参加しましたか	0	0	0	0	1	0	1.0
7.内容は興味深いものでしたか	0	0	0	0	1	0	1.0
11.資料や器具は効果的でしたか	1	0	0	0	0	0	5.0
12.学生の授業態度に対する注意は	0	1	0	0	0	0	4.0
14.発表等の機会は十分でしたか	1	0	0	0	0	0	5.0
15.十分なコメントが与えられましたか	1	0	0	0	0	0	5.0

<評価帯グラフ>



2017年度後期 授業アンケート集計結果 (演習)

藤女子大学

学部	(1) 文学部	曜日	水	履修者数	23名
学科・課程	(013) 英語文化学科	時限	Ⅲ	回収数	19名
教員		教室	752	回収率	82.6%
科目	14061 英語学演習A-b				

項目別回答分布 (人数と平均値)

	5	4	3	2	1	0	平均	全体平均
1.シラバスを利用しましたか	9	5	2	2	1	0	-	-
2.授業にきちんと出席しましたか	9	9	1	0	0	0	-	-
3.授業に積極的に参加しましたか	9	8	1	1	0	0	-	-
4.これからの勉強の仕方・方向性	9	8	2	0	0	0	4.4	4.3
5.発表等で十分準備をしましたか	16	3	0	0	0	0	-	-
6.授業内容はシラバス通りでしたか	10	5	2	0	0	2	4.0	4.2
7.内容は興味深いものでしたか	13	5	1	0	0	0	4.6	4.4
8.特に身についたものは何ですか	8	16	6	5	4	0	-	-
9.発表準備で何が有益でしたか	15	2	1	0	0	1	-	-
10.授業の進度はいかがでしたか	0	2	17	0	0	0	-	-
11.資料や器具は効果的でしたか	19	0	0	0	0	0	-	-
12.学生の授業態度に対する注意は	13	4	2	0	0	0	4.6	4.3
13.教員は質問に応じましたか	17	1	1	0	0	0	4.8	4.5
14.発表等の機会は十分でしたか	17	2	0	0	0	0	4.9	4.6
15.十分なコメントが与えられましたか	17	1	1	0	0	0	4.8	4.6
16.授業は満足できるものでしたか	14	4	1	0	0	0	4.7	4.5

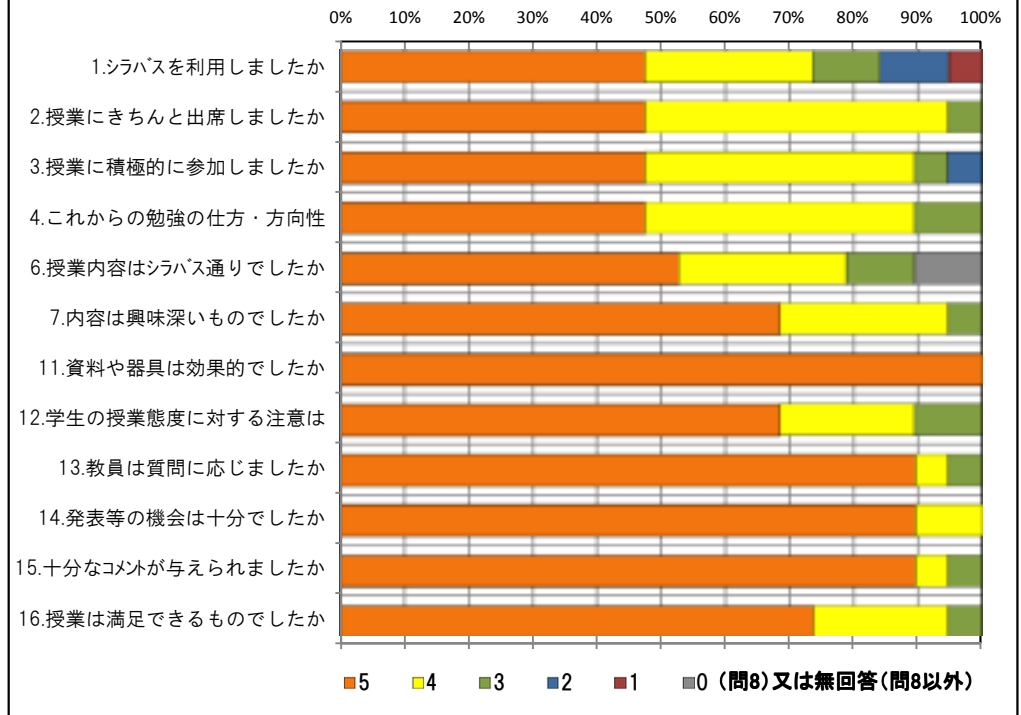
<問16>で総合的に判断して満足度が高い群 (5.4) の回答分布

	5	4	3	2	1	0	平均
2.授業にきちんと出席しましたか	9	8	1	0	0	0	4.4
3.授業に積極的に参加しましたか	9	8	0	1	0	0	4.4
7.内容は興味深いものでしたか	13	5	0	0	0	0	4.7
11.資料や器具は効果的でしたか	18	0	0	0	0	0	5.0
12.学生の授業態度に対する注意は	13	4	1	0	0	0	4.7
14.発表等の機会は十分でしたか	17	1	0	0	0	0	4.9
15.十分なコメントが与えられましたか	17	1	0	0	0	0	4.9

<問16>で総合的に判断して満足度が低い群 (2.1) の回答分布

	5	4	3	2	1	0	平均
2.授業にきちんと出席しましたか	0	0	0	0	0	0	0.0
3.授業に積極的に参加しましたか	0	0	0	0	0	0	0.0
7.内容は興味深いものでしたか	0	0	0	0	0	0	0.0
11.資料や器具は効果的でしたか	0	0	0	0	0	0	0.0
12.学生の授業態度に対する注意は	0	0	0	0	0	0	0.0
14.発表等の機会は十分でしたか	0	0	0	0	0	0	0.0
15.十分なコメントが与えられましたか	0	0	0	0	0	0	0.0

<評価帯グラフ>



2017年度後期 授業アンケート集計結果 (演習)

藤女子大学

学部	(1) 文学部	曜日	水	履修者数	13名
学科・課程	(013) 英語文化学科	時限	Ⅱ	回収数	13名
教員		教室	754	回収率	100.0%
科目	15411 文学基礎演習A-b				

項目別回答分布 (人数と平均値)

	5	4	3	2	1	0	平均	全体平均
1.シラバスを利用しましたか	10	2	0	0	1	0	-	-
2.授業にきちんと出席しましたか	5	8	0	0	0	0	-	-
3.授業に積極的に参加しましたか	11	2	0	0	0	0	-	-
4.これからの勉強の仕方・方向性	12	1	0	0	0	0	4.9	4.3
5.発表等で十分準備をしましたか	10	2	0	0	0	1	-	-
6.授業内容はシラバス通りでしたか	12	1	0	0	0	0	4.9	4.2
7.内容は興味深いものでしたか	11	2	0	0	0	0	4.8	4.4
8.特に身についたものは何ですか	7	4	2	5	2	0	-	-
9.発表準備で何が有益でしたか	6	3	0	2	1	1	-	-
10.授業の進度はいかがでしたか	1	1	10	0	0	1	-	-
11.資料や器具は効果的でしたか	12	0	0	0	0	1	-	-
12.学生の授業態度に対する注意は	11	1	0	0	0	1	4.5	4.3
13.教員は質問に応じましたか	12	0	0	0	0	1	4.6	4.5
14.発表等の機会は十分でしたか	12	0	0	0	0	1	4.6	4.6
15.十分なコメントが与えられましたか	12	0	0	0	0	1	4.6	4.6
16.授業は満足できるものでしたか	11	1	0	0	0	1	4.5	4.5

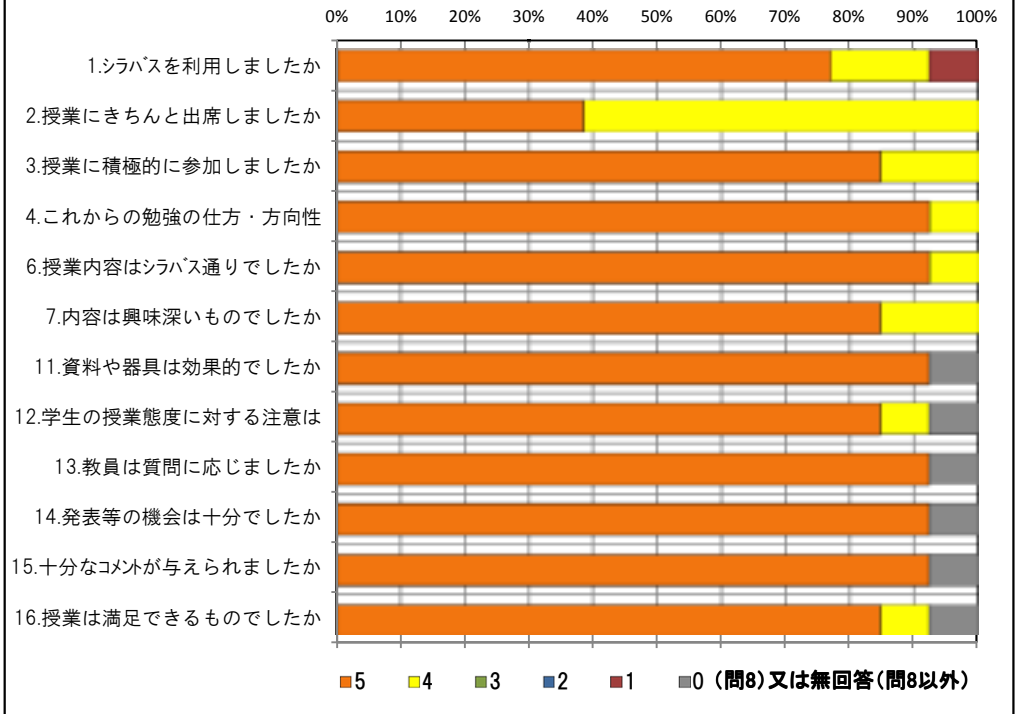
<問16>で総合的に判断して満足度が高い群 (5.4) の回答分布

	5	4	3	2	1	0	平均
2.授業にきちんと出席しましたか	5	7	0	0	0	0	4.4
3.授業に積極的に参加しましたか	10	2	0	0	0	0	4.8
7.内容は興味深いものでしたか	10	2	0	0	0	0	4.8
11.資料や器具は効果的でしたか	12	0	0	0	0	0	5.0
12.学生の授業態度に対する注意は	11	1	0	0	0	0	4.9
14.発表等の機会は十分でしたか	12	0	0	0	0	0	5.0
15.十分なコメントが与えられましたか	12	0	0	0	0	0	5.0

<問16>で総合的に判断して満足度が低い群 (2.1) の回答分布

	5	4	3	2	1	0	平均
2.授業にきちんと出席しましたか	0	0	0	0	0	0	0.0
3.授業に積極的に参加しましたか	0	0	0	0	0	0	0.0
7.内容は興味深いものでしたか	0	0	0	0	0	0	0.0
11.資料や器具は効果的でしたか	0	0	0	0	0	0	0.0
12.学生の授業態度に対する注意は	0	0	0	0	0	0	0.0
14.発表等の機会は十分でしたか	0	0	0	0	0	0	0.0
15.十分なコメントが与えられましたか	0	0	0	0	0	0	0.0

<評価帯グラフ>



2017年度後期 授業アンケート集計結果 (演習)

藤女子大学

学部	(1) 文学部	曜日	月	履修者数	28名
学科・課程	(013) 英語文化学科	時限	Ⅲ	回収数	25名
教員		教室	558	回収率	89.3%
科目	15491 英語学基礎演習B-b				

項目別回答分布 (人数と平均値)

	5	4	3	2	1	0	平均	全体平均
1.シラバスを利用しましたか	9	8	3	2	3	0	-	-
2.授業にきちんと出席しましたか	7	16	2	0	0	0	-	-
3.授業に積極的に参加しましたか	9	4	9	2	1	0	-	-
4.これからの勉強の仕方・方向性	8	13	4	0	0	0	4.2	4.3
5.発表等で十分準備をしましたか	11	9	2	0	3	0	-	-
6.授業内容はシラバス通りでしたか	11	9	5	0	0	0	4.2	4.2
7.内容は興味深いものでしたか	11	13	1	0	0	0	4.4	4.4
8.特に身についたものは何ですか	7	5	6	11	1	0	-	-
9.発表準備で何が有益でしたか	3	12	3	4	3	0	-	-
10.授業の進度はいかがでしたか	2	1	21	1	0	0	-	-
11.資料や器具は効果的でしたか	13	2	0	10	0	0	-	-
12.学生の授業態度に対する注意は	10	8	6	1	0	0	4.1	4.3
13.教員は質問に応じましたか	15	5	4	1	0	0	4.4	4.5
14.発表等の機会は十分でしたか	14	6	5	0	0	0	4.4	4.6
15.十分なコメントが与えられましたか	10	10	4	0	1	0	4.1	4.6
16.授業は満足できるものでしたか	17	6	2	0	0	0	4.6	4.5

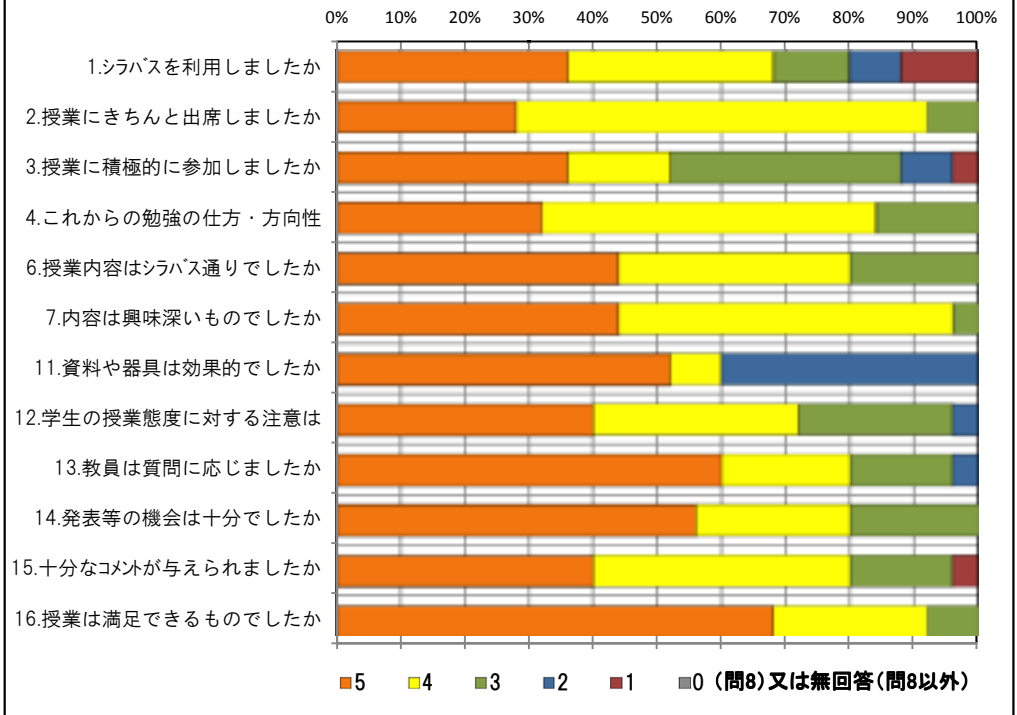
<問16>で総合的に判断して満足度が高い群 (5.4) の回答分布

	5	4	3	2	1	0	平均
2.授業にきちんと出席しましたか	6	15	2	0	0	0	4.2
3.授業に積極的に参加しましたか	8	4	8	2	1	0	3.7
7.内容は興味深いものでしたか	10	12	1	0	0	0	4.4
11.資料や器具は効果的でしたか	12	2	0	9	0	0	3.7
12.学生の授業態度に対する注意は	10	7	5	1	0	0	4.1
14.発表等の機会は十分でしたか	14	6	3	0	0	0	4.5
15.十分なコメントが与えられましたか	10	9	3	0	1	0	4.2

<問16>で総合的に判断して満足度が低い群 (2.1) の回答分布

	5	4	3	2	1	0	平均
2.授業にきちんと出席しましたか	0	0	0	0	0	0	0.0
3.授業に積極的に参加しましたか	0	0	0	0	0	0	0.0
7.内容は興味深いものでしたか	0	0	0	0	0	0	0.0
11.資料や器具は効果的でしたか	0	0	0	0	0	0	0.0
12.学生の授業態度に対する注意は	0	0	0	0	0	0	0.0
14.発表等の機会は十分でしたか	0	0	0	0	0	0	0.0
15.十分なコメントが与えられましたか	0	0	0	0	0	0	0.0

<評価帯グラフ>



2017年度後期 授業アンケート集計結果 (演習)

学部	(1) 文学部	曜日	水	履修者数	22名
学科・課程	(013) 英語文化学科	時限	Ⅱ	回収数	22名
教員		教室	653	回収率	100.0%
科目	15531 コミュニケーション基礎演習A-b				

項目別回答分布 (人数と平均値)

	5	4	3	2	1	0	平均	全体平均
1.シラバスを利用しましたか	9	8	3	0	2	0	-	-
2.授業にきちんと出席しましたか	7	13	2	0	0	0	-	-
3.授業に積極的に参加しましたか	7	6	7	1	1	0	-	-
4.これからの勉強の仕方・方向性	4	11	6	1	0	0	3.8	4.3
5.発表等で十分準備をしましたか	1	7	6	1	6	1	-	-
6.授業内容はシラバス通りでしたか	13	6	3	0	0	0	4.5	4.2
7.内容は興味深いものでしたか	10	11	1	0	0	0	4.4	4.4
8.特に身についたものは何ですか	4	18	1	6	4	0	-	-
9.発表準備で何が有益でしたか	1	1	1	0	19	0	-	-
10.授業の進度はいかがでしたか	1	2	19	0	0	0	-	-
11.資料や器具は効果的でしたか	15	2	1	4	0	0	-	-
12.学生の授業態度に対する注意は	10	8	3	1	0	0	4.2	4.3
13.教員は質問に応じましたか	13	5	4	0	0	0	4.4	4.5
14.発表等の機会は十分でしたか	9	8	4	1	0	0	4.1	4.6
15.十分なコメントが与えられましたか	10	3	8	1	0	0	4.0	4.6
16.授業は満足できるものでしたか	13	8	1	0	0	0	4.5	4.5

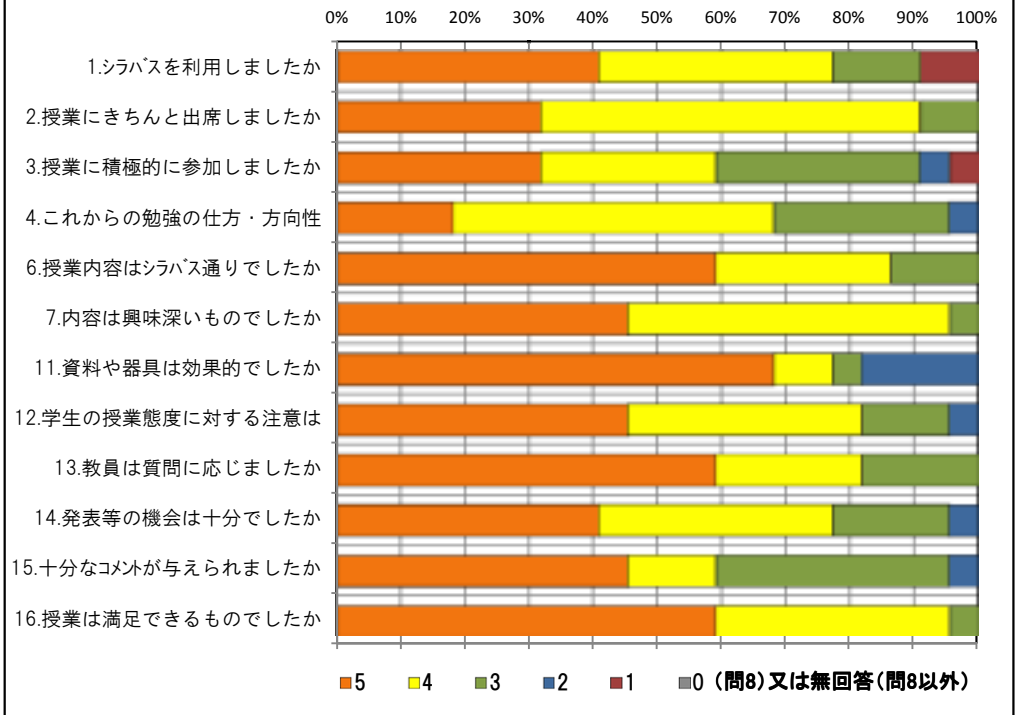
<問16>で総合的に判断して満足度が高い群 (5,4) の回答分布

	5	4	3	2	1	0	平均
2.授業にきちんと出席しましたか	7	12	2	0	0	0	4.2
3.授業に積極的に参加しましたか	7	6	6	1	1	0	3.8
7.内容は興味深いものでしたか	10	11	0	0	0	0	4.5
11.資料や器具は効果的でしたか	15	2	0	4	0	0	4.3
12.学生の授業態度に対する注意は	10	8	2	1	0	0	4.3
14.発表等の機会は十分でしたか	9	8	3	1	0	0	4.2
15.十分なコメントが与えられましたか	10	3	7	1	0	0	4.0

<問16>で総合的に判断して満足度が低い群 (2,1) の回答分布

	5	4	3	2	1	0	平均
2.授業にきちんと出席しましたか	0	0	0	0	0	0	0.0
3.授業に積極的に参加しましたか	0	0	0	0	0	0	0.0
7.内容は興味深いものでしたか	0	0	0	0	0	0	0.0
11.資料や器具は効果的でしたか	0	0	0	0	0	0	0.0
12.学生の授業態度に対する注意は	0	0	0	0	0	0	0.0
14.発表等の機会は十分でしたか	0	0	0	0	0	0	0.0
15.十分なコメントが与えられましたか	0	0	0	0	0	0	0.0

<評価帯グラフ>



2017年度後期 授業アンケート集計結果 (演習)

藤女子大学

学部	(1) 文学部	曜日	木	履修者数	12名
学科・課程	(013) 英語文化学科	時限	Ⅲ	回収数	11名
教員		教室	559	回収率	91.7%
科目	15571 地域文化基礎演習A-b				

項目別回答分布 (人数と平均値)

	5	4	3	2	1	0	平均	全体平均
1.シラバスを利用しましたか	3	3	4	0	1	0	-	-
2.授業にきちんと出席しましたか	6	4	1	0	0	0	-	-
3.授業に積極的に参加しましたか	10	0	1	0	0	0	-	-
4.これからの勉強の仕方・方向性	6	5	0	0	0	0	4.5	4.3
5.発表等で十分準備をしましたか	11	0	0	0	0	0	-	-
6.授業内容はシラバス通りでしたか	2	4	4	1	0	0	3.6	4.2
7.内容は興味深いものでしたか	10	1	0	0	0	0	4.9	4.4
8.特に身についたものは何ですか	3	6	2	2	1	0	-	-
9.発表準備で何が有益でしたか	0	2	0	6	1	2	-	-
10.授業の進度はいかがでしたか	0	2	9	0	0	0	-	-
11.資料や器具は効果的でしたか	11	0	0	0	0	0	-	-
12.学生の授業態度に対する注意は	11	0	0	0	0	0	5.0	4.3
13.教員は質問に応じましたか	6	3	2	0	0	0	4.4	4.5
14.発表等の機会は十分でしたか	10	1	0	0	0	0	4.9	4.6
15.十分なコメントが与えられましたか	11	0	0	0	0	0	5.0	4.6
16.授業は満足できるものでしたか	11	0	0	0	0	0	5.0	4.5

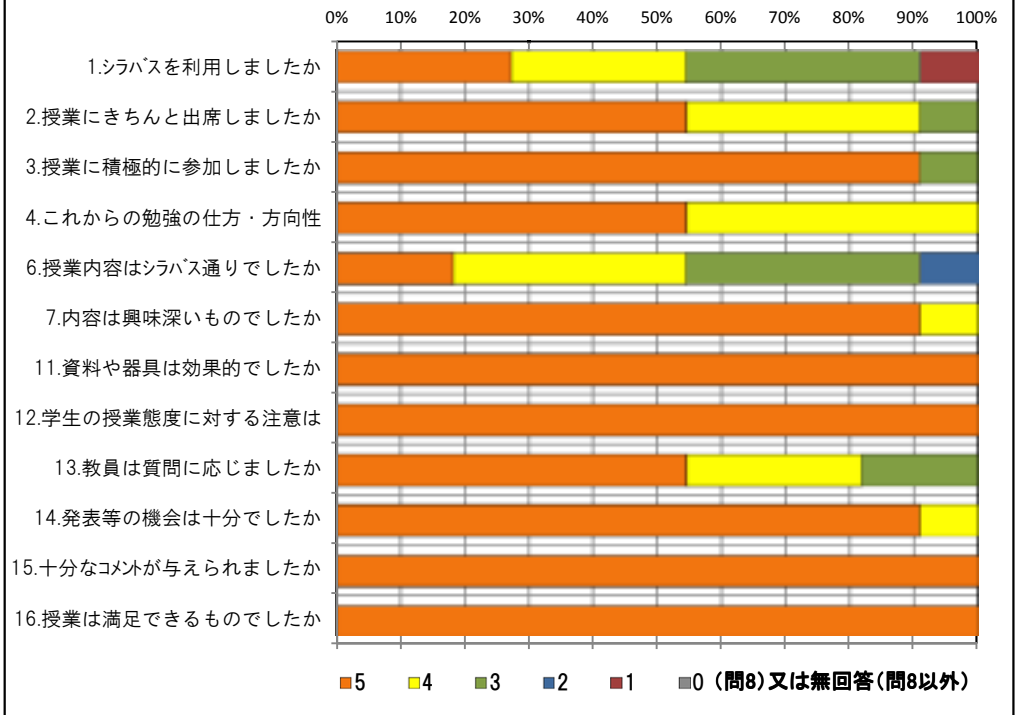
<問16>で総合的に判断して満足度が高い群 (5.4) の回答分布

	5	4	3	2	1	0	平均
2.授業にきちんと出席しましたか	6	4	1	0	0	0	4.5
3.授業に積極的に参加しましたか	10	0	1	0	0	0	4.8
7.内容は興味深いものでしたか	10	1	0	0	0	0	4.9
11.資料や器具は効果的でしたか	11	0	0	0	0	0	5.0
12.学生の授業態度に対する注意は	11	0	0	0	0	0	5.0
14.発表等の機会は十分でしたか	10	1	0	0	0	0	4.9
15.十分なコメントが与えられましたか	11	0	0	0	0	0	5.0

<問16>で総合的に判断して満足度が低い群 (2.1) の回答分布

	5	4	3	2	1	0	平均
2.授業にきちんと出席しましたか	0	0	0	0	0	0	0.0
3.授業に積極的に参加しましたか	0	0	0	0	0	0	0.0
7.内容は興味深いものでしたか	0	0	0	0	0	0	0.0
11.資料や器具は効果的でしたか	0	0	0	0	0	0	0.0
12.学生の授業態度に対する注意は	0	0	0	0	0	0	0.0
14.発表等の機会は十分でしたか	0	0	0	0	0	0	0.0
15.十分なコメントが与えられましたか	0	0	0	0	0	0	0.0

<評価帯グラフ>



2017年度後期 授業アンケート集計結果 (演習)

藤女子大学

学部	(1) 文学部	曜日	月	履修者数	13名
学科・課程	(013) 英語文化学科	時限	Ⅲ	回収数	13名
教員		教室	557	回収率	100.0%
科目	15591 地域文化基礎演習B-b				

項目別回答分布 (人数と平均値)

	5	4	3	2	1	0	平均	全体平均
1.シラバスを利用しましたか	4	7	1	0	1	0	-	-
2.授業にきちんと出席しましたか	3	10	0	0	0	0	-	-
3.授業に積極的に参加しましたか	6	7	0	0	0	0	-	-
4.これからの勉強の仕方・方向性	5	7	1	0	0	0	4.3	4.3
5.発表等で十分準備をしましたか	4	8	0	0	0	1	-	-
6.授業内容はシラバス通りでしたか	5	6	2	0	0	0	4.2	4.2
7.内容は興味深いものでしたか	6	7	0	0	0	0	4.5	4.4
8.特に身についたものは何ですか	2	4	3	6	1	0	-	-
9.発表準備で何が有益でしたか	0	7	0	4	0	2	-	-
10.授業の進度はいかがでしたか	0	2	11	0	0	0	-	-
11.資料や器具は効果的でしたか	12	0	0	1	0	0	-	-
12.学生の授業態度に対する注意は	3	9	1	0	0	0	4.2	4.3
13.教員は質問に応じましたか	3	8	2	0	0	0	4.1	4.5
14.発表等の機会は十分でしたか	11	2	0	0	0	0	4.8	4.6
15.十分なコメントが与えられましたか	11	2	0	0	0	0	4.8	4.6
16.授業は満足できるものでしたか	11	2	0	0	0	0	4.8	4.5

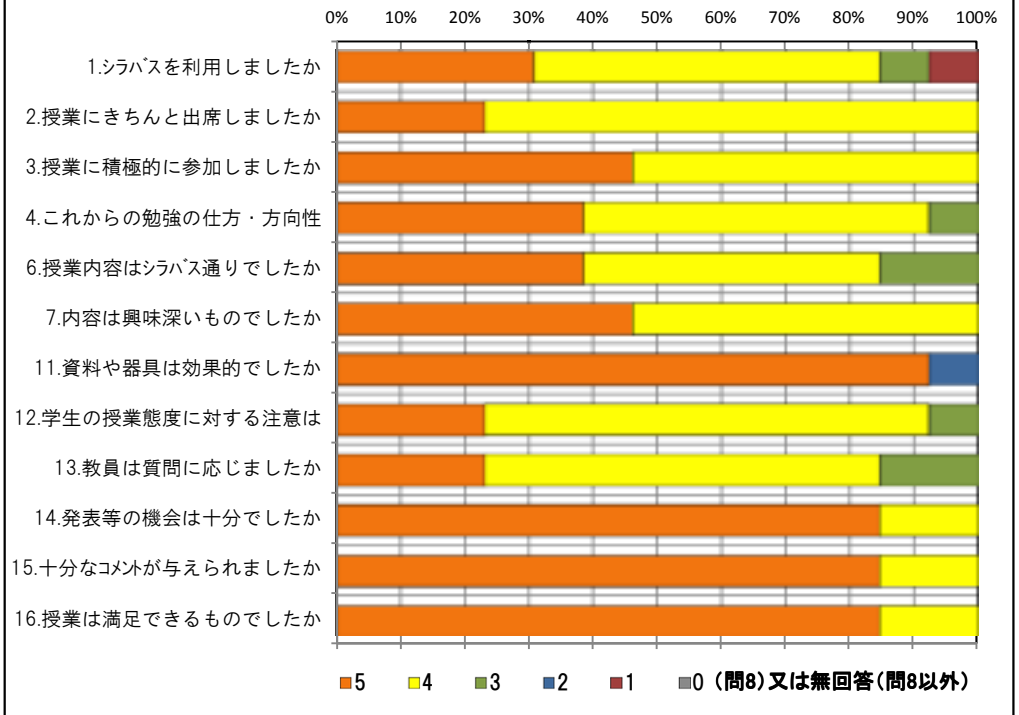
<問16>で総合的に判断して満足度が高い群 (5.4) の回答分布

	5	4	3	2	1	0	平均
2.授業にきちんと出席しましたか	3	10	0	0	0	0	4.2
3.授業に積極的に参加しましたか	6	7	0	0	0	0	4.5
7.内容は興味深いものでしたか	6	7	0	0	0	0	4.5
11.資料や器具は効果的でしたか	12	0	0	1	0	0	4.8
12.学生の授業態度に対する注意は	3	9	1	0	0	0	4.2
14.発表等の機会は十分でしたか	11	2	0	0	0	0	4.8
15.十分なコメントが与えられましたか	11	2	0	0	0	0	4.8

<問16>で総合的に判断して満足度が低い群 (2.1) の回答分布

	5	4	3	2	1	0	平均
2.授業にきちんと出席しましたか	0	0	0	0	0	0	0.0
3.授業に積極的に参加しましたか	0	0	0	0	0	0	0.0
7.内容は興味深いものでしたか	0	0	0	0	0	0	0.0
11.資料や器具は効果的でしたか	0	0	0	0	0	0	0.0
12.学生の授業態度に対する注意は	0	0	0	0	0	0	0.0
14.発表等の機会は十分でしたか	0	0	0	0	0	0	0.0
15.十分なコメントが与えられましたか	0	0	0	0	0	0	0.0

<評価帯グラフ>



2017年度後期 授業アンケート集計結果 (演習)

学部	(1) 文学部	曜日	月	履修者数	20名
学科・課程	(013) 英語文化学科	時限	IV	回収数	16名
教員		教室	474	回収率	80.0%
科目	16711 児童英語活動 I				

項目別回答分布 (人数と平均値)

	5	4	3	2	1	0	平均	全体平均
1.シラバスを利用しましたか	6	6	2	0	2	0	-	-
2.授業にきちんと出席しましたか	7	9	0	0	0	0	-	-
3.授業に積極的に参加しましたか	11	5	0	0	0	0	-	-
4.これからの勉強の仕方・方向性	7	9	0	0	0	0	4.4	4.3
5.発表等で十分準備をしましたか	10	3	0	0	0	3	-	-
6.授業内容はシラバス通りでしたか	7	8	1	0	0	0	4.4	4.2
7.内容は興味深いものでしたか	8	8	0	0	0	0	4.5	4.4
8.特に身についたものは何ですか	7	8	2	5	2	0	-	-
9.発表準備で何が有益でしたか	5	0	0	7	0	4	-	-
10.授業の進度はいかがでしたか	1	3	12	0	0	0	-	-
11.資料や器具は効果的でしたか	16	0	0	0	0	0	-	-
12.学生の授業態度に対する注意は	11	5	0	0	0	0	4.7	4.3
13.教員は質問に応じましたか	8	4	4	0	0	0	4.3	4.5
14.発表等の機会は十分でしたか	13	3	0	0	0	0	4.8	4.6
15.十分なコメントが与えられましたか	11	5	0	0	0	0	4.7	4.6
16.授業は満足できるものでしたか	11	5	0	0	0	0	4.7	4.5

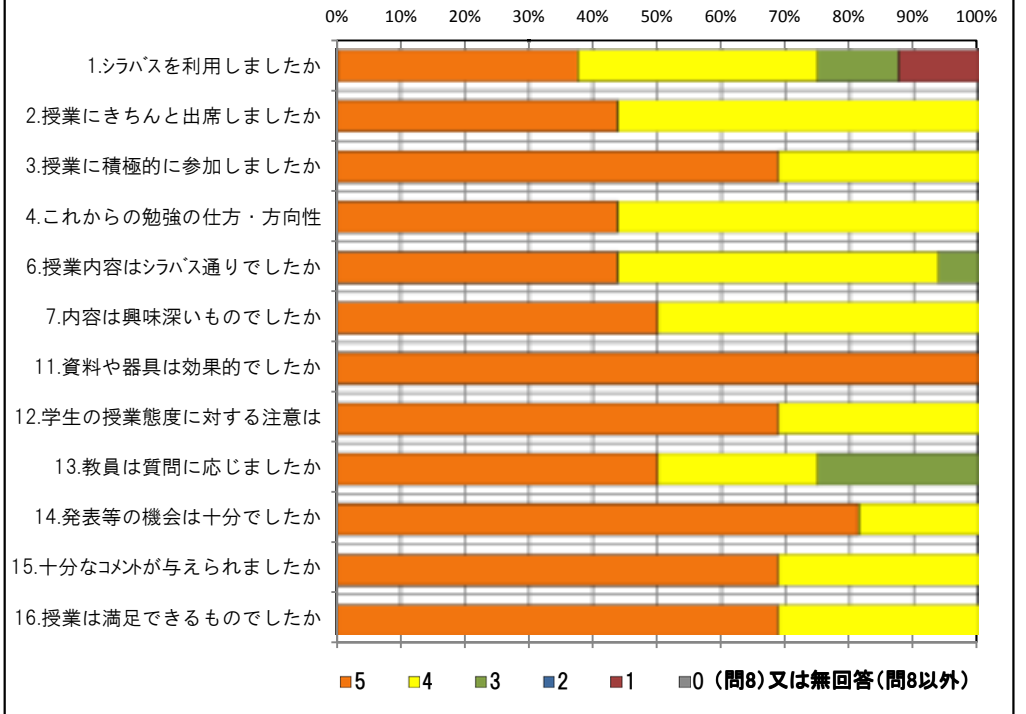
<問16>で総合的に判断して満足度が高い群 (5.4) の回答分布

	5	4	3	2	1	0	平均
2.授業にきちんと出席しましたか	7	9	0	0	0	0	4.4
3.授業に積極的に参加しましたか	11	5	0	0	0	0	4.7
7.内容は興味深いものでしたか	8	8	0	0	0	0	4.5
11.資料や器具は効果的でしたか	16	0	0	0	0	0	5.0
12.学生の授業態度に対する注意は	11	5	0	0	0	0	4.7
14.発表等の機会は十分でしたか	13	3	0	0	0	0	4.8
15.十分なコメントが与えられましたか	11	5	0	0	0	0	4.7

<問16>で総合的に判断して満足度が低い群 (2.1) の回答分布

	5	4	3	2	1	0	平均
2.授業にきちんと出席しましたか	0	0	0	0	0	0	0.0
3.授業に積極的に参加しましたか	0	0	0	0	0	0	0.0
7.内容は興味深いものでしたか	0	0	0	0	0	0	0.0
11.資料や器具は効果的でしたか	0	0	0	0	0	0	0.0
12.学生の授業態度に対する注意は	0	0	0	0	0	0	0.0
14.発表等の機会は十分でしたか	0	0	0	0	0	0	0.0
15.十分なコメントが与えられましたか	0	0	0	0	0	0	0.0

<評価帯グラフ>



2017年度後期 授業アンケート集計結果 (演習)

学部	(1) 文学部	曜日	火	履修者数	18名
学科・課程	(013) 英語文化学科	時限	Ⅲ	回収数	18名
教員		教室	752	回収率	100.0%
科目	16911 コミュニケーション演習A-b				

項目別回答分布 (人数と平均値)

	5	4	3	2	1	0	平均	全体平均
1.シラバスを利用しましたか	2	5	4	2	5	0	-	-
2.授業にきちんと出席しましたか	3	13	2	0	0	0	-	-
3.授業に積極的に参加しましたか	9	7	2	0	0	0	-	-
4.これからの勉強の仕方・方向性	6	5	7	0	0	0	3.9	4.3
5.発表等で十分準備をしましたか	8	8	2	0	0	0	-	-
6.授業内容はシラバス通りでしたか	8	6	4	0	0	0	4.2	4.2
7.内容は興味深いものでしたか	10	4	3	1	0	0	4.3	4.4
8.特に身についたものは何ですか	5	15	1	7	3	0	-	-
9.発表準備で何が有益でしたか	12	0	0	4	0	2	-	-
10.授業の進度はいかがでしたか	1	5	12	0	0	0	-	-
11.資料や器具は効果的でしたか	17	1	0	0	0	0	-	-
12.学生の授業態度に対する注意は	6	8	2	2	0	0	4.0	4.3
13.教員は質問に応じましたか	15	3	0	0	0	0	4.8	4.5
14.発表等の機会は十分でしたか	14	4	0	0	0	0	4.8	4.6
15.十分なコメントが与えられましたか	13	5	0	0	0	0	4.7	4.6
16.授業は満足できるものでしたか	8	6	3	1	0	0	4.2	4.5

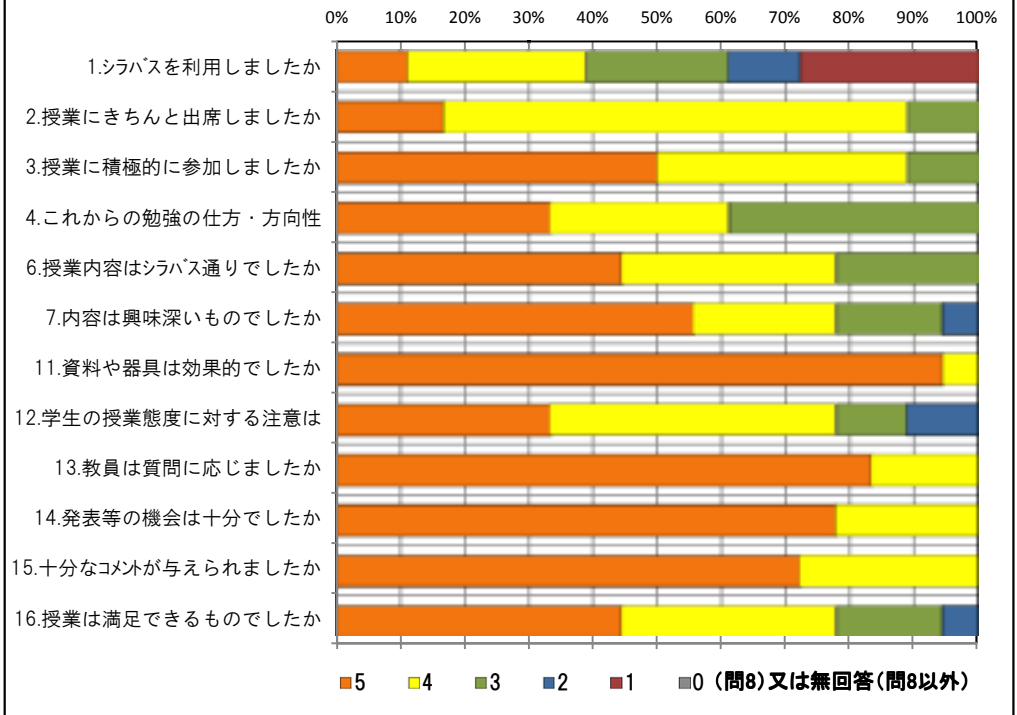
<問16>で総合的に判断して満足度が高い群 (5.4) の回答分布

	5	4	3	2	1	0	平均
2.授業にきちんと出席しましたか	2	11	1	0	0	0	4.1
3.授業に積極的に参加しましたか	9	4	1	0	0	0	4.6
7.内容は興味深いものでしたか	10	2	2	0	0	0	4.6
11.資料や器具は効果的でしたか	13	1	0	0	0	0	4.9
12.学生の授業態度に対する注意は	5	6	1	2	0	0	4.0
14.発表等の機会は十分でしたか	11	3	0	0	0	0	4.8
15.十分なコメントが与えられましたか	10	4	0	0	0	0	4.7

<問16>で総合的に判断して満足度が低い群 (2.1) の回答分布

	5	4	3	2	1	0	平均
2.授業にきちんと出席しましたか	0	1	0	0	0	0	4.0
3.授業に積極的に参加しましたか	0	1	0	0	0	0	4.0
7.内容は興味深いものでしたか	0	0	1	0	0	0	3.0
11.資料や器具は効果的でしたか	1	0	0	0	0	0	5.0
12.学生の授業態度に対する注意は	0	1	0	0	0	0	4.0
14.発表等の機会は十分でしたか	1	0	0	0	0	0	5.0
15.十分なコメントが与えられましたか	1	0	0	0	0	0	5.0

<評価帯グラフ>



2017年度後期 授業アンケート集計結果 (演習)

学部	(1) 文学部	曜日	水	履修者数	10名
学科・課程	(013) 英語文化学科	時限	Ⅲ	回収数	7名
教員		教室	754	回収率	70.0%
科目	16991 総合研究演習B-b				

項目別回答分布 (人数と平均値)

	5	4	3	2	1	0	平均	全体平均
1.シラバスを利用しましたか	2	3	1	0	1	0	-	-
2.授業にきちんと出席しましたか	3	3	1	0	0	0	-	-
3.授業に積極的に参加しましたか	5	2	0	0	0	0	-	-
4.これからの勉強の仕方・方向性	4	3	0	0	0	0	4.6	4.3
5.発表等で十分準備をしましたか	4	3	0	0	0	0	-	-
6.授業内容はシラバス通りでしたか	3	4	0	0	0	0	4.4	4.2
7.内容は興味深いものでしたか	5	2	0	0	0	0	4.7	4.4
8.特に身についたものは何ですか	2	5	0	2	3	0	-	-
9.発表準備で何が有益でしたか	1	0	1	3	2	0	-	-
10.授業の進度はいかがでしたか	0	0	7	0	0	0	-	-
11.資料や器具は効果的でしたか	5	1	0	1	0	0	-	-
12.学生の授業態度に対する注意は	6	0	1	0	0	0	4.7	4.3
13.教員は質問に応じましたか	5	2	0	0	0	0	4.7	4.5
14.発表等の機会は十分でしたか	6	1	0	0	0	0	4.9	4.6
15.十分なコメントが与えられましたか	7	0	0	0	0	0	5.0	4.6
16.授業は満足できるものでしたか	7	0	0	0	0	0	5.0	4.5

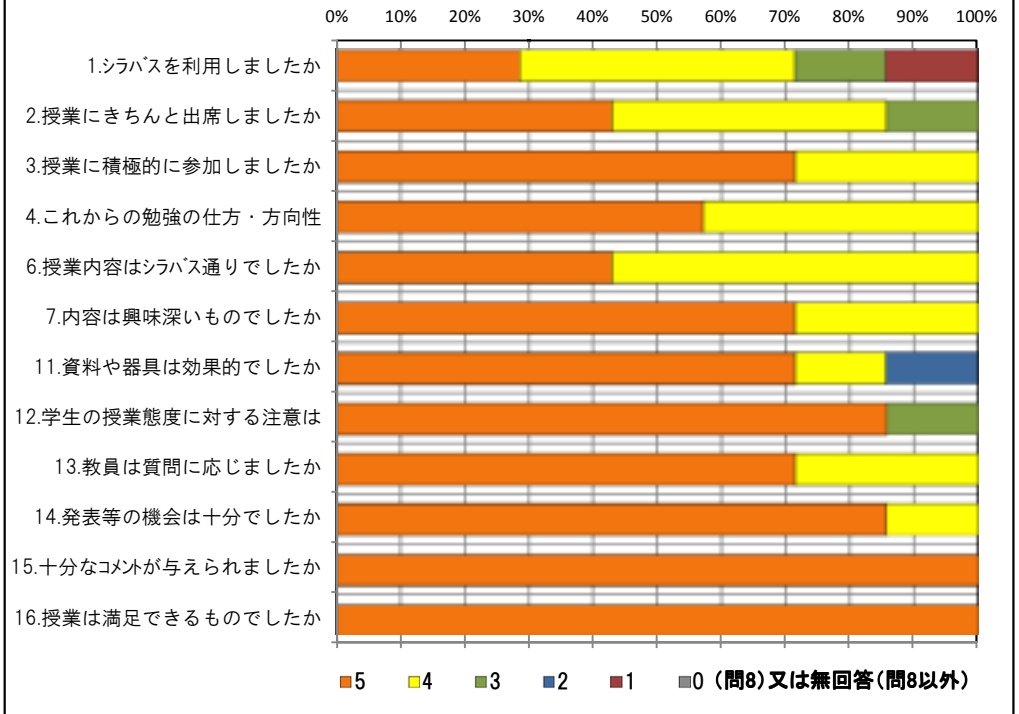
<問16>で総合的に判断して満足度が高い群 (5.4) の回答分布

	5	4	3	2	1	0	平均
2.授業にきちんと出席しましたか	3	3	1	0	0	0	4.3
3.授業に積極的に参加しましたか	5	2	0	0	0	0	4.7
7.内容は興味深いものでしたか	5	2	0	0	0	0	4.7
11.資料や器具は効果的でしたか	5	1	0	1	0	0	4.4
12.学生の授業態度に対する注意は	6	0	1	0	0	0	4.7
14.発表等の機会は十分でしたか	6	1	0	0	0	0	4.9
15.十分なコメントが与えられましたか	7	0	0	0	0	0	5.0

<問16>で総合的に判断して満足度が低い群 (2.1) の回答分布

	5	4	3	2	1	0	平均
2.授業にきちんと出席しましたか	0	0	0	0	0	0	0.0
3.授業に積極的に参加しましたか	0	0	0	0	0	0	0.0
7.内容は興味深いものでしたか	0	0	0	0	0	0	0.0
11.資料や器具は効果的でしたか	0	0	0	0	0	0	0.0
12.学生の授業態度に対する注意は	0	0	0	0	0	0	0.0
14.発表等の機会は十分でしたか	0	0	0	0	0	0	0.0
15.十分なコメントが与えられましたか	0	0	0	0	0	0	0.0

<評価帯グラフ>



2017年度後期 授業アンケート集計結果 (演習)

学部	(1) 文学部	曜日	木	履修者数	35名
学科・課程	(014) 日本語・日本文学科	時限	Ⅲ	回収数	30名
教員		教室	375	回収率	85.7%
科目	20901 書道I				

項目別回答分布 (人数と平均値)

	5	4	3	2	1	0	平均	全体平均
1.シラバスを利用しましたか	10	11	3	2	4	0	-	-
2.授業にきちんと出席しましたか	8	17	4	1	0	0	-	-
3.授業に積極的に参加しましたか	21	6	2	1	0	0	-	-
4.これからの勉強の仕方・方向性	19	9	2	0	0	0	4.6	4.3
5.発表等で十分準備をしましたか	10	9	1	0	9	1	-	-
6.授業内容はシラバス通りでしたか	18	7	5	0	0	0	4.4	4.2
7.内容は興味深いものでしたか	24	5	1	0	0	0	4.8	4.4
8.特に身についたものは何ですか	0	24	2	13	0	0	-	-
9.発表準備で何が有益でしたか	3	0	0	0	27	0	-	-
10.授業の進度はいかがでしたか	0	3	27	0	0	0	-	-
11.資料や器具は効果的でしたか	28	1	0	1	0	0	-	-
12.学生の授業態度に対する注意は	23	6	1	0	0	0	4.7	4.3
13.教員は質問に応じましたか	24	4	2	0	0	0	4.7	4.5
14.発表等の機会は十分でしたか	12	3	12	0	3	0	3.7	4.6
15.十分なコメントが与えられましたか	19	4	7	0	0	0	4.4	4.6
16.授業は満足できるものでしたか	26	4	0	0	0	0	4.9	4.5

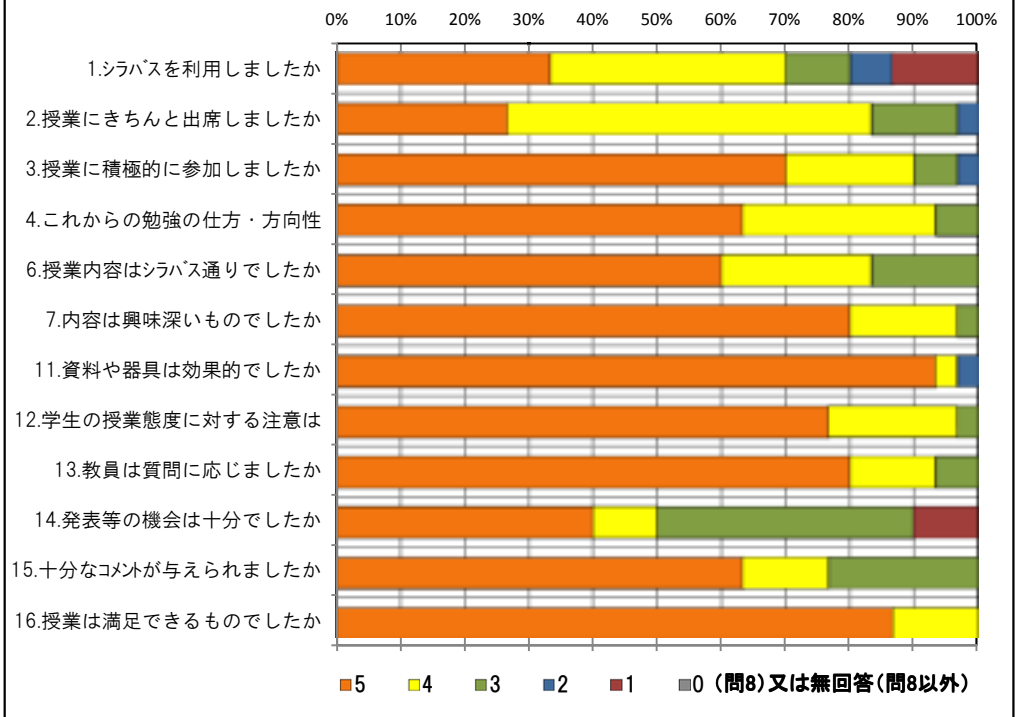
<問16>で総合的に判断して満足度が高い群 (5,4) の回答分布

	5	4	3	2	1	0	平均
2.授業にきちんと出席しましたか	8	17	4	1	0	0	4.1
3.授業に積極的に参加しましたか	21	6	2	1	0	0	4.6
7.内容は興味深いものでしたか	24	5	1	0	0	0	4.8
11.資料や器具は効果的でしたか	28	1	0	1	0	0	4.9
12.学生の授業態度に対する注意は	23	6	1	0	0	0	4.7
14.発表等の機会は十分でしたか	12	3	12	0	3	0	3.7
15.十分なコメントが与えられましたか	19	4	7	0	0	0	4.4

<問16>で総合的に判断して満足度が低い群 (2,1) の回答分布

	5	4	3	2	1	0	平均
2.授業にきちんと出席しましたか	0	0	0	0	0	0	0.0
3.授業に積極的に参加しましたか	0	0	0	0	0	0	0.0
7.内容は興味深いものでしたか	0	0	0	0	0	0	0.0
11.資料や器具は効果的でしたか	0	0	0	0	0	0	0.0
12.学生の授業態度に対する注意は	0	0	0	0	0	0	0.0
14.発表等の機会は十分でしたか	0	0	0	0	0	0	0.0
15.十分なコメントが与えられましたか	0	0	0	0	0	0	0.0

<評価帯グラフ>



2017年度後期 授業アンケート集計結果 (演習)

学部	(1) 文学部	曜日	金	履修者数	13名
学科・課程	(014) 日本語・日本文学科	時限	Ⅳ	回収数	11名
教員		教室	556	回収率	84.6%
科目	24101 日本語学演習ⅠA				

項目別回答分布 (人数と平均値)

	5	4	3	2	1	0	平均	全体平均
1.シラバスを利用しましたか	7	2	1	0	1	0	-	-
2.授業にきちんと出席しましたか	5	6	0	0	0	0	-	-
3.授業に積極的に参加しましたか	6	3	2	0	0	0	-	-
4.これからの勉強の仕方・方向性	4	7	0	0	0	0	4.4	4.3
5.発表等で十分準備をしましたか	7	3	1	0	0	0	-	-
6.授業内容はシラバス通りでしたか	6	4	1	0	0	0	4.5	4.2
7.内容は興味深いものでしたか	5	4	2	0	0	0	4.3	4.4
8.特に身についたものは何ですか	2	7	8	4	2	0	-	-
9.発表準備で何が有益でしたか	6	2	0	0	0	3	-	-
10.授業の進度はいかがでしたか	1	0	10	0	0	0	-	-
11.資料や器具は効果的でしたか	8	1	0	2	0	0	-	-
12.学生の授業態度に対する注意は	5	5	1	0	0	0	4.4	4.3
13.教員は質問に応じましたか	8	3	0	0	0	0	4.7	4.5
14.発表等の機会は十分でしたか	9	2	0	0	0	0	4.8	4.6
15.十分なコメントが与えられましたか	7	2	2	0	0	0	4.5	4.6
16.授業は満足できるものでしたか	7	3	1	0	0	0	4.5	4.5

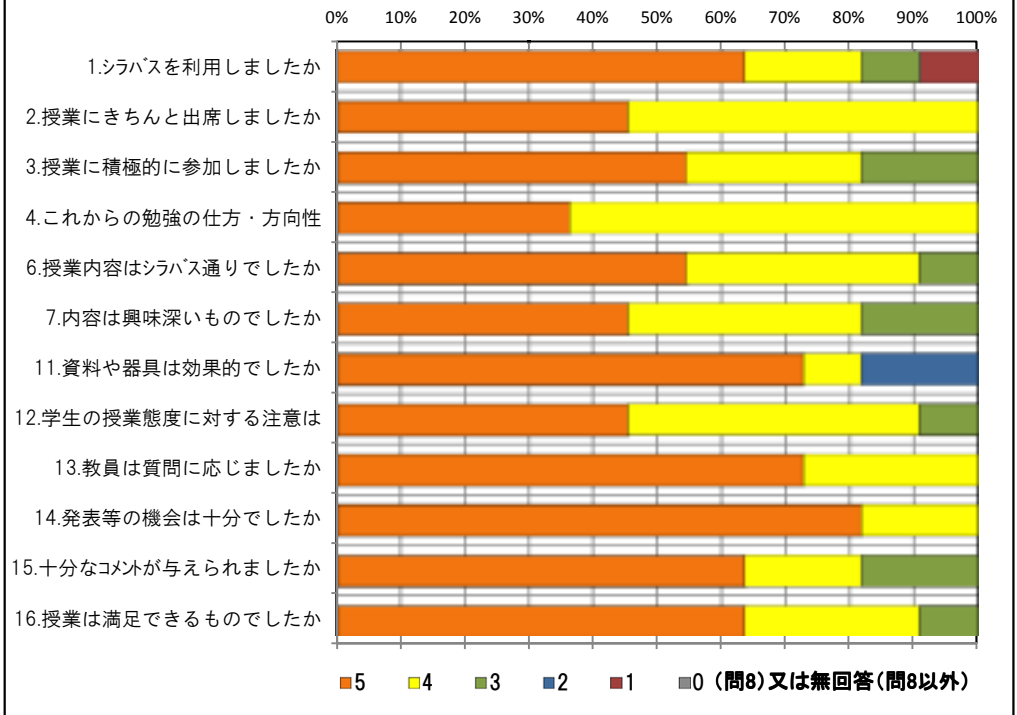
<問16>で総合的に判断して満足度が高い群 (5.4) の回答分布

	5	4	3	2	1	0	平均
2.授業にきちんと出席しましたか	5	5	0	0	0	0	4.5
3.授業に積極的に参加しましたか	6	3	1	0	0	0	4.5
7.内容は興味深いものでしたか	5	4	1	0	0	0	4.4
11.資料や器具は効果的でしたか	8	0	0	2	0	0	4.4
12.学生の授業態度に対する注意は	5	4	1	0	0	0	4.4
14.発表等の機会は十分でしたか	9	1	0	0	0	0	4.9
15.十分なコメントが与えられましたか	7	2	1	0	0	0	4.6

<問16>で総合的に判断して満足度が低い群 (2.1) の回答分布

	5	4	3	2	1	0	平均
2.授業にきちんと出席しましたか	0	0	0	0	0	0	0.0
3.授業に積極的に参加しましたか	0	0	0	0	0	0	0.0
7.内容は興味深いものでしたか	0	0	0	0	0	0	0.0
11.資料や器具は効果的でしたか	0	0	0	0	0	0	0.0
12.学生の授業態度に対する注意は	0	0	0	0	0	0	0.0
14.発表等の機会は十分でしたか	0	0	0	0	0	0	0.0
15.十分なコメントが与えられましたか	0	0	0	0	0	0	0.0

<評価帯グラフ>



2017年度後期 授業アンケート集計結果 (演習)

学部	(1) 文学部	曜日	火	履修者数	32名
学科・課程	(014) 日本語・日本文学科	時限	Ⅱ	回収数	23名
教員		教室	558	回収率	71.9%
科目	24111 日本語学演習ⅠB				

項目別回答分布 (人数と平均値)

	5	4	3	2	1	0	平均	全体平均
1.シラバスを利用しましたか	16	3	3	1	0	0	-	-
2.授業にきちんと出席しましたか	6	11	5	1	0	0	-	-
3.授業に積極的に参加しましたか	6	13	2	2	0	0	-	-
4.これからの勉強の仕方・方向性	6	12	5	0	0	0	4.0	4.3
5.発表等で十分準備をしましたか	16	6	1	0	0	0	-	-
6.授業内容はシラバス通りでしたか	11	11	1	0	0	0	4.4	4.2
7.内容は興味深いものでしたか	11	8	2	2	0	0	4.2	4.4
8.特に身についたものは何ですか	3	13	18	10	9	0	-	-
9.発表準備で何が有益でしたか	10	5	0	1	0	7	-	-
10.授業の進度はいかがでしたか	0	3	20	0	0	0	-	-
11.資料や器具は効果的でしたか	16	3	0	3	1	0	-	-
12.学生の授業態度に対する注意は	12	7	3	1	0	0	4.3	4.3
13.教員は質問に応じましたか	21	1	1	0	0	0	4.9	4.5
14.発表等の機会は十分でしたか	18	5	0	0	0	0	4.8	4.6
15.十分なコメントが与えられましたか	18	5	0	0	0	0	4.8	4.6
16.授業は満足できるものでしたか	12	8	3	0	0	0	4.4	4.5

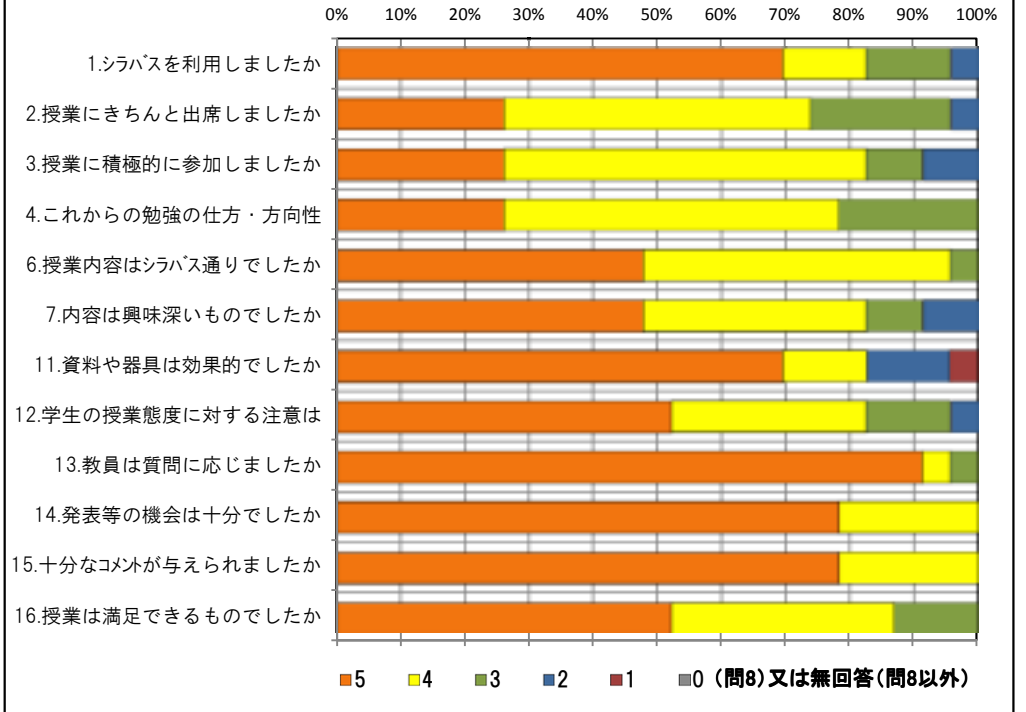
<問16>で総合的に判断して満足度が高い群 (5,4) の回答分布

	5	4	3	2	1	0	平均
2.授業にきちんと出席しましたか	6	10	3	1	0	0	4.1
3.授業に積極的に参加しましたか	6	11	1	2	0	0	4.1
7.内容は興味深いものでしたか	11	6	1	2	0	0	4.3
11.資料や器具は効果的でしたか	16	1	0	2	1	0	4.5
12.学生の授業態度に対する注意は	11	6	2	1	0	0	4.4
14.発表等の機会は十分でしたか	18	2	0	0	0	0	4.9
15.十分なコメントが与えられましたか	17	3	0	0	0	0	4.9

<問16>で総合的に判断して満足度が低い群 (2,1) の回答分布

	5	4	3	2	1	0	平均
2.授業にきちんと出席しましたか	0	0	0	0	0	0	0.0
3.授業に積極的に参加しましたか	0	0	0	0	0	0	0.0
7.内容は興味深いものでしたか	0	0	0	0	0	0	0.0
11.資料や器具は効果的でしたか	0	0	0	0	0	0	0.0
12.学生の授業態度に対する注意は	0	0	0	0	0	0	0.0
14.発表等の機会は十分でしたか	0	0	0	0	0	0	0.0
15.十分なコメントが与えられましたか	0	0	0	0	0	0	0.0

<評価帯グラフ>



2017年度後期 授業アンケート集計結果 (演習)

学部	(1) 文学部	曜日	火	履修者数	33名
学科・課程	(014) 日本語・日本文学科	時限	Ⅱ	回収数	29名
教員		教室	752	回収率	87.9%
科目	24121 日本文学演習ⅠA				

項目別回答分布 (人数と平均値)

	5	4	3	2	1	0	平均	全体平均
1.シラバスを利用しましたか	16	10	1	2	0	0	-	-
2.授業にきちんと出席しましたか	4	22	3	0	0	0	-	-
3.授業に積極的に参加しましたか	13	14	2	0	0	0	-	-
4.これからの勉強の仕方・方向性	13	15	1	0	0	0	4.4	4.3
5.発表等で十分準備をしましたか	17	10	0	0	0	2	-	-
6.授業内容はシラバス通りでしたか	12	13	4	0	0	0	4.3	4.2
7.内容は興味深いものでしたか	16	11	1	1	0	0	4.4	4.4
8.特に身についたものは何ですか	2	23	15	10	5	0	-	-
9.発表準備で何が有益でしたか	2	21	0	1	0	5	-	-
10.授業の進度はいかがでしたか	1	1	27	0	0	0	-	-
11.資料や器具は効果的でしたか	20	2	1	6	0	0	-	-
12.学生の授業態度に対する注意は	15	10	3	1	0	0	4.3	4.3
13.教員は質問に応じましたか	21	3	4	1	0	0	4.5	4.5
14.発表等の機会は十分でしたか	27	2	0	0	0	0	4.9	4.6
15.十分なコメントが与えられましたか	20	6	1	2	0	0	4.5	4.6
16.授業は満足できるものでしたか	21	7	1	0	0	0	4.7	4.5

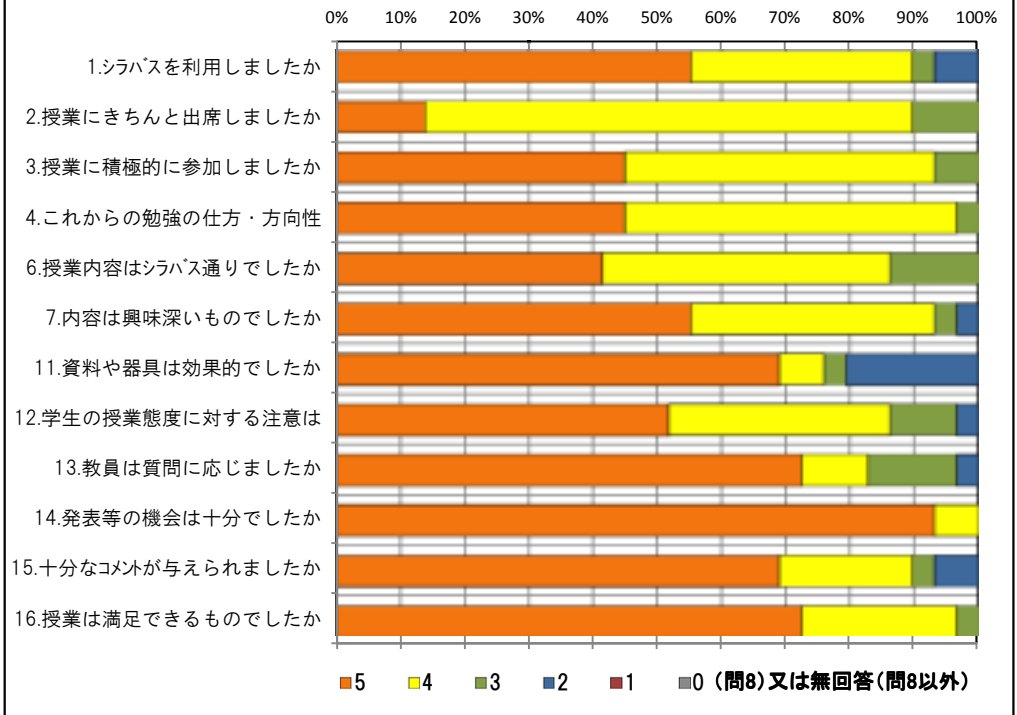
<問16>で総合的に判断して満足度が高い群 (5.4) の回答分布

	5	4	3	2	1	0	平均
2.授業にきちんと出席しましたか	4	21	3	0	0	0	4.0
3.授業に積極的に参加しましたか	13	13	2	0	0	0	4.4
7.内容は興味深いものでしたか	16	11	1	0	0	0	4.5
11.資料や器具は効果的でしたか	20	1	1	6	0	0	4.3
12.学生の授業態度に対する注意は	15	9	3	1	0	0	4.4
14.発表等の機会は十分でしたか	27	1	0	0	0	0	5.0
15.十分なコメントが与えられましたか	20	6	1	1	0	0	4.6

<問16>で総合的に判断して満足度が低い群 (2.1) の回答分布

	5	4	3	2	1	0	平均
2.授業にきちんと出席しましたか	0	0	0	0	0	0	0.0
3.授業に積極的に参加しましたか	0	0	0	0	0	0	0.0
7.内容は興味深いものでしたか	0	0	0	0	0	0	0.0
11.資料や器具は効果的でしたか	0	0	0	0	0	0	0.0
12.学生の授業態度に対する注意は	0	0	0	0	0	0	0.0
14.発表等の機会は十分でしたか	0	0	0	0	0	0	0.0
15.十分なコメントが与えられましたか	0	0	0	0	0	0	0.0

<評価帯グラフ>



2017年度後期 授業アンケート集計結果 (演習)

藤女子大学

学部	(1) 文学部	曜日	金	履修者数	46名
学科・課程	(014) 日本語・日本文学科	時限	Ⅲ	回収数	40名
教員		教室	374	回収率	87.0%
科目	24161 日本文学演習 I E				

項目別回答分布 (人数と平均値)

	5	4	3	2	1	0	平均	全体平均
1.シラバスを利用しましたか	21	12	4	2	0	1	-	-
2.授業にきちんと出席しましたか	9	25	3	1	1	1	-	-
3.授業に積極的に参加しましたか	9	22	8	0	0	1	-	-
4.これからの勉強の仕方・方向性	15	15	9	0	0	1	4.1	4.3
5.発表等で十分準備をしましたか	17	16	5	0	0	2	-	-
6.授業内容はシラバス通りでしたか	21	12	6	0	0	1	4.3	4.2
7.内容は興味深いものでしたか	16	17	6	0	0	1	4.2	4.4
8.特に身についたものは何ですか	14	10	16	18	14	1	-	-
9.発表準備で何が有益でしたか	5	18	2	6	3	6	-	-
10.授業の進度はいかがでしたか	0	1	37	1	0	1	-	-
11.資料や器具は効果的でしたか	25	5	3	5	0	2	-	-
12.学生の授業態度に対する注意は	14	15	8	0	1	2	3.9	4.3
13.教員は質問に応じましたか	17	14	7	0	0	2	4.1	4.5
14.発表等の機会は十分でしたか	20	10	9	0	0	1	4.2	4.6
15.十分なコメントが与えられましたか	22	12	5	0	0	1	4.3	4.6
16.授業は満足できるものでしたか	16	17	5	0	1	1	4.1	4.5

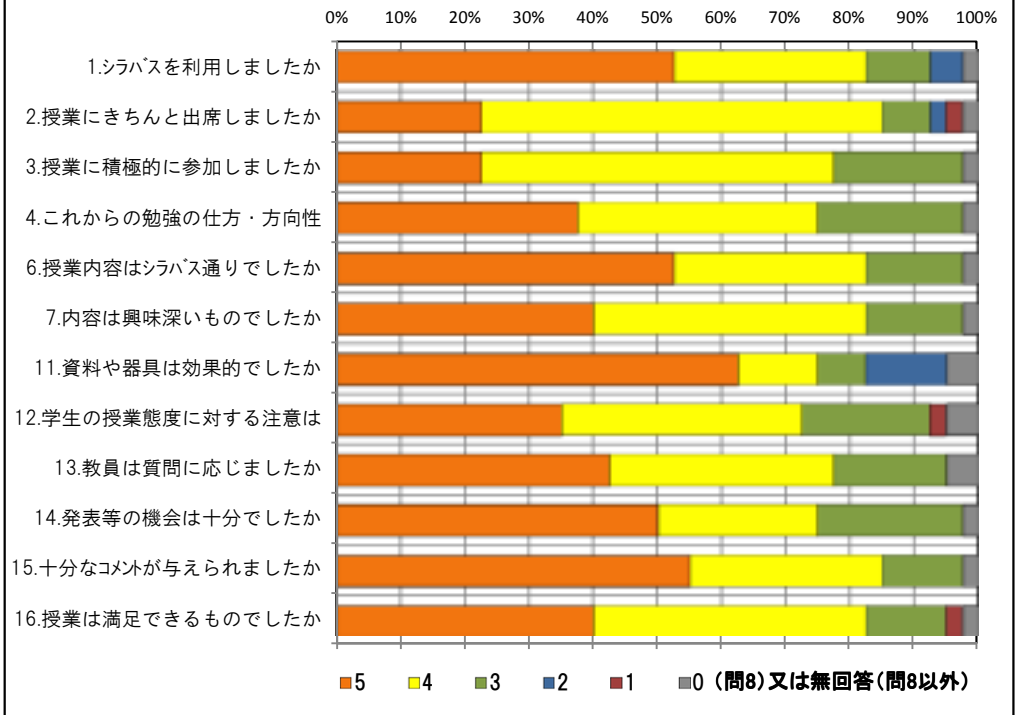
<問16>で総合的に判断して満足度が高い群 (5.4) の回答分布

	5	4	3	2	1	0	平均
2.授業にきちんと出席しましたか	8	22	1	1	1	0	4.1
3.授業に積極的に参加しましたか	8	21	4	0	0	0	4.1
7.内容は興味深いものでしたか	15	16	2	0	0	0	4.4
11.資料や器具は効果的でしたか	23	3	1	5	0	1	4.2
12.学生の授業態度に対する注意は	14	15	3	0	0	1	4.2
14.発表等の機会は十分でしたか	19	10	4	0	0	0	4.5
15.十分なコメントが与えられましたか	21	11	1	0	0	0	4.6

<問16>で総合的に判断して満足度が低い群 (2.1) の回答分布

	5	4	3	2	1	0	平均
2.授業にきちんと出席しましたか	0	1	0	0	0	0	4.0
3.授業に積極的に参加しましたか	0	0	1	0	0	0	3.0
7.内容は興味深いものでしたか	0	1	0	0	0	0	4.0
11.資料や器具は効果的でしたか	0	1	0	0	0	0	4.0
12.学生の授業態度に対する注意は	0	0	0	0	1	0	1.0
14.発表等の機会は十分でしたか	0	0	1	0	0	0	3.0
15.十分なコメントが与えられましたか	0	0	1	0	0	0	3.0

<評価帯グラフ>



2017年度後期 授業アンケート集計結果 (演習)

藤女子大学

学部	(1) 文学部	曜日	火	履修者数	16名
学科・課程	(014) 日本語・日本文学科	時限	Ⅳ	回収数	14名
教員		教室	557	回収率	87.5%
科目	24171 日本文学演習 I F				

項目別回答分布 (人数と平均値)

	5	4	3	2	1	0	平均	全体平均
1.シラバスを利用しましたか	5	6	1	1	1	0	-	-
2.授業にきちんと出席しましたか	2	9	3	0	0	0	-	-
3.授業に積極的に参加しましたか	7	5	2	0	0	0	-	-
4.これからの勉強の仕方・方向性	3	10	1	0	0	0	4.1	4.3
5.発表等で十分準備をしましたか	4	8	1	0	0	1	-	-
6.授業内容はシラバス通りでしたか	5	8	1	0	0	0	4.3	4.2
7.内容は興味深いものでしたか	8	4	2	0	0	0	4.4	4.4
8.特に身についたものは何ですか	5	3	7	7	5	0	-	-
9.発表準備で何が有益でしたか	3	7	2	1	0	1	-	-
10.授業の進度はいかがでしたか	0	2	12	0	0	0	-	-
11.資料や器具は効果的でしたか	11	2	1	0	0	0	-	-
12.学生の授業態度に対する注意は	4	8	2	0	0	0	4.1	4.3
13.教員は質問に応じましたか	10	2	2	0	0	0	4.6	4.5
14.発表等の機会は十分でしたか	12	2	0	0	0	0	4.9	4.6
15.十分なコメントが与えられましたか	9	5	0	0	0	0	4.6	4.6
16.授業は満足できるものでしたか	8	5	0	1	0	0	4.4	4.5

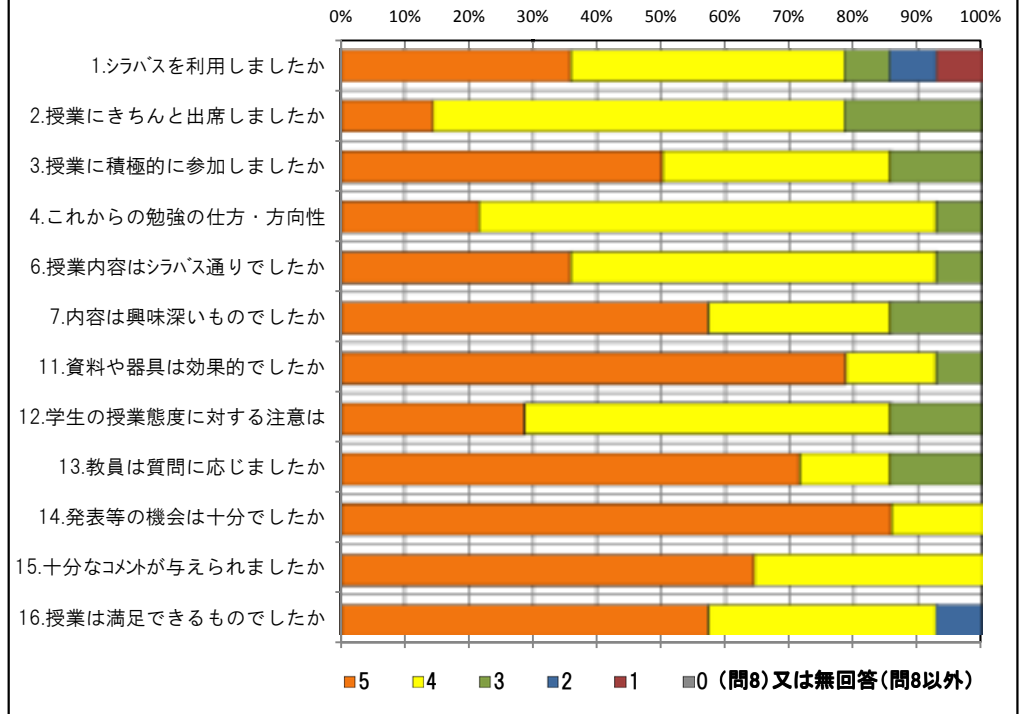
<問16>で総合的に判断して満足度が高い群 (5,4) の回答分布

	5	4	3	2	1	0	平均
2.授業にきちんと出席しましたか	2	8	3	0	0	0	3.9
3.授業に積極的に参加しましたか	7	4	2	0	0	0	4.4
7.内容は興味深いものでしたか	8	3	2	0	0	0	4.5
11.資料や器具は効果的でしたか	11	1	1	0	0	0	4.8
12.学生の授業態度に対する注意は	4	7	2	0	0	0	4.2
14.発表等の機会は十分でしたか	11	2	0	0	0	0	4.8
15.十分なコメントが与えられましたか	8	5	0	0	0	0	4.6

<問16>で総合的に判断して満足度が低い群 (2,1) の回答分布

	5	4	3	2	1	0	平均
2.授業にきちんと出席しましたか	0	1	0	0	0	0	4.0
3.授業に積極的に参加しましたか	0	1	0	0	0	0	4.0
7.内容は興味深いものでしたか	0	1	0	0	0	0	4.0
11.資料や器具は効果的でしたか	0	1	0	0	0	0	4.0
12.学生の授業態度に対する注意は	0	1	0	0	0	0	4.0
14.発表等の機会は十分でしたか	1	0	0	0	0	0	5.0
15.十分なコメントが与えられましたか	1	0	0	0	0	0	5.0

<評価帯グラフ>



2017年度後期 授業アンケート集計結果 (演習)

藤女子大学

学部	(1) 文学部	曜日	木	履修者数	29名
学科・課程	(014) 日本語・日本文学科	時限	Ⅱ	回収数	15名
教員		教室	752	回収率	51.7%
科目	24181 日本文学演習 I G				

項目別回答分布 (人数と平均値)

	5	4	3	2	1	0	平均	全体平均
1.シラバスを利用しましたか	4	8	2	1	0	0	-	-
2.授業にきちんと出席しましたか	4	10	0	1	0	0	-	-
3.授業に積極的に参加しましたか	3	8	4	0	0	0	-	-
4.これからの勉強の仕方・方向性	2	10	3	0	0	0	3.9	4.3
5.発表等で十分準備をしましたか	7	6	0	1	0	1	-	-
6.授業内容はシラバス通りでしたか	2	12	1	0	0	0	4.1	4.2
7.内容は興味深いものでしたか	6	7	2	0	0	0	4.3	4.4
8.特に身についたものは何ですか	2	7	9	6	2	0	-	-
9.発表準備で何が有益でしたか	5	7	0	1	0	2	-	-
10.授業の進度はいかがでしたか	0	0	15	0	0	0	-	-
11.資料や器具は効果的でしたか	13	0	0	2	0	0	-	-
12.学生の授業態度に対する注意は	7	4	3	0	1	0	4.1	4.3
13.教員は質問に応じましたか	11	2	2	0	0	0	4.6	4.5
14.発表等の機会は十分でしたか	11	2	1	1	0	0	4.5	4.6
15.十分なコメントが与えられましたか	8	5	1	1	0	0	4.3	4.6
16.授業は満足できるものでしたか	8	4	2	1	0	0	4.3	4.5

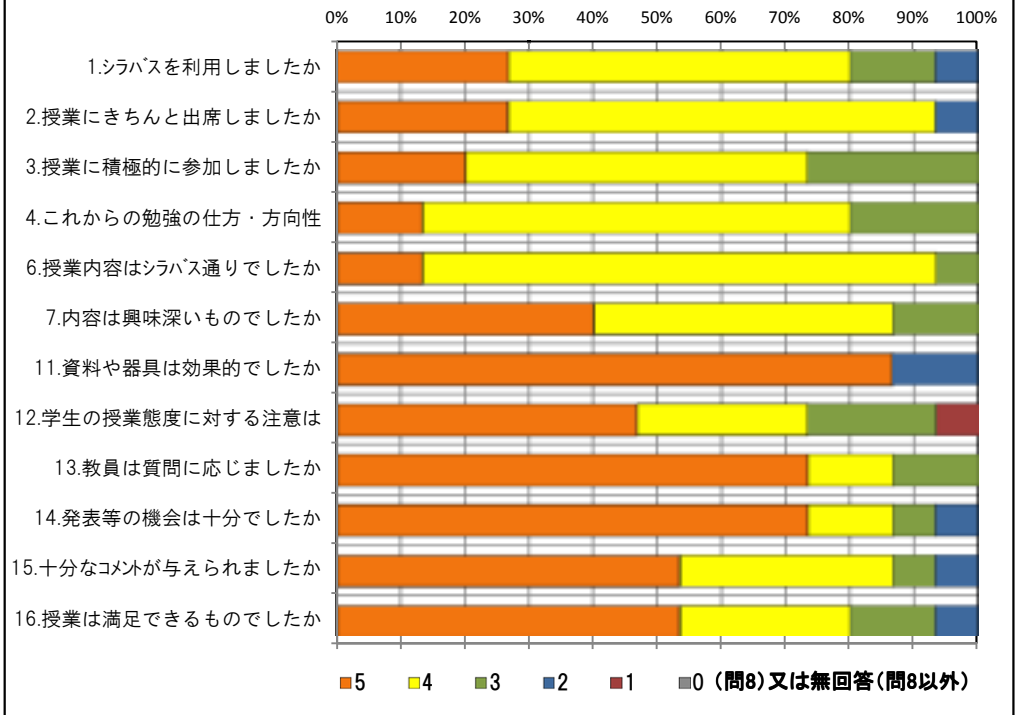
<問16>で総合的に判断して満足度が高い群 (5.4) の回答分布

	5	4	3	2	1	0	平均
2.授業にきちんと出席しましたか	3	8	0	1	0	0	4.1
3.授業に積極的に参加しましたか	3	7	2	0	0	0	4.1
7.内容は興味深いものでしたか	6	6	0	0	0	0	4.5
11.資料や器具は効果的でしたか	10	0	0	2	0	0	4.5
12.学生の授業態度に対する注意は	7	3	2	0	0	0	4.4
14.発表等の機会は十分でしたか	10	2	0	0	0	0	4.8
15.十分なコメントが与えられましたか	8	4	0	0	0	0	4.7

<問16>で総合的に判断して満足度が低い群 (2.1) の回答分布

	5	4	3	2	1	0	平均
2.授業にきちんと出席しましたか	0	1	0	0	0	0	4.0
3.授業に積極的に参加しましたか	0	0	1	0	0	0	3.0
7.内容は興味深いものでしたか	0	0	1	0	0	0	3.0
11.資料や器具は効果的でしたか	1	0	0	0	0	0	5.0
12.学生の授業態度に対する注意は	0	0	0	0	1	0	1.0
14.発表等の機会は十分でしたか	0	0	0	1	0	0	2.0
15.十分なコメントが与えられましたか	0	0	0	1	0	0	2.0

<評価帯グラフ>



2017年度後期 授業アンケート集計結果 (演習)

藤女子大学

学部	(1) 文学部	曜日	木	履修者数	13名
学科・課程	(014) 日本語・日本文学科	時限	Ⅱ	回収数	12名
教員		教室	553	回収率	92.3%
科目	24271 日本文学演習ⅡA				

項目別回答分布 (人数と平均値)

	5	4	3	2	1	0	平均	全体平均
1.シラバスを利用しましたか	4	3	3	0	2	0	-	-
2.授業にきちんと出席しましたか	0	8	3	1	0	0	-	-
3.授業に積極的に参加しましたか	7	2	3	0	0	0	-	-
4.これからの勉強の仕方・方向性	11	1	0	0	0	0	4.9	4.3
5.発表等で十分準備をしましたか	9	3	0	0	0	0	-	-
6.授業内容はシラバス通りでしたか	6	3	3	0	0	0	4.3	4.2
7.内容は興味深いものでしたか	12	0	0	0	0	0	5.0	4.4
8.特に身についたものは何ですか	5	8	7	4	5	0	-	-
9.発表準備で何が有益でしたか	0	8	0	1	0	3	-	-
10.授業の進度はいかがでしたか	0	0	12	0	0	0	-	-
11.資料や器具は効果的でしたか	10	0	0	2	0	0	-	-
12.学生の授業態度に対する注意は	10	1	1	0	0	0	4.8	4.3
13.教員は質問に応じましたか	10	2	0	0	0	0	4.8	4.5
14.発表等の機会は十分でしたか	11	1	0	0	0	0	4.9	4.6
15.十分なコメントが与えられましたか	9	3	0	0	0	0	4.8	4.6
16.授業は満足できるものでしたか	11	0	1	0	0	0	4.8	4.5

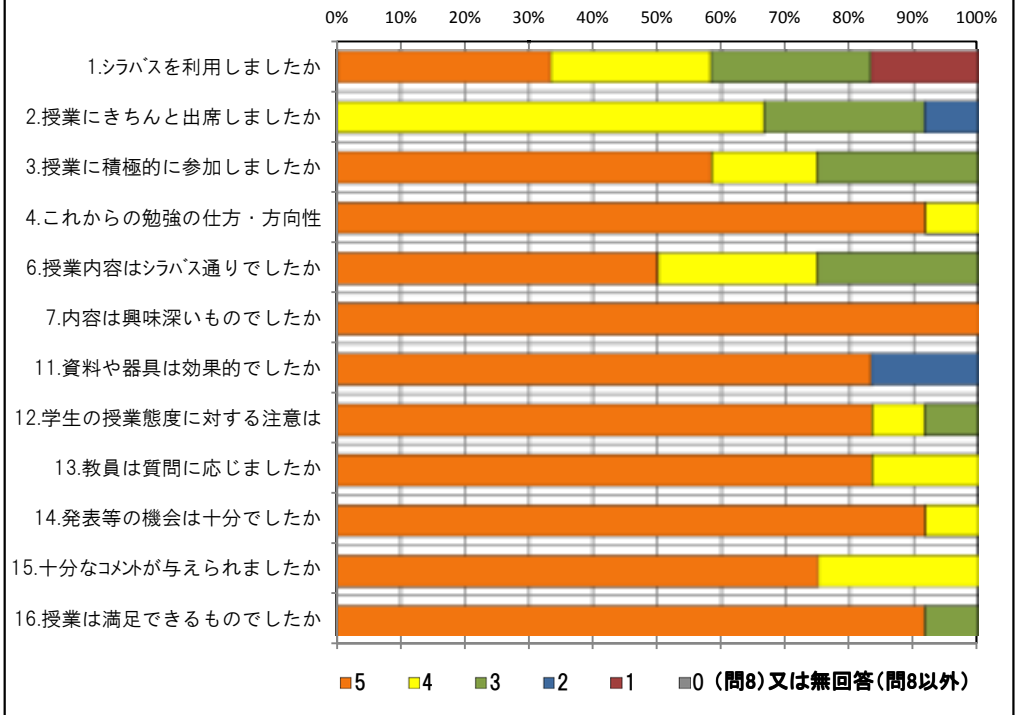
<問16>で総合的に判断して満足度が高い群 (5.4) の回答分布

	5	4	3	2	1	0	平均
2.授業にきちんと出席しましたか	0	8	2	1	0	0	3.6
3.授業に積極的に参加しましたか	7	2	2	0	0	0	4.5
7.内容は興味深いものでしたか	11	0	0	0	0	0	5.0
11.資料や器具は効果的でしたか	10	0	0	1	0	0	4.7
12.学生の授業態度に対する注意は	10	1	0	0	0	0	4.9
14.発表等の機会は十分でしたか	11	0	0	0	0	0	5.0
15.十分なコメントが与えられましたか	9	2	0	0	0	0	4.8

<問16>で総合的に判断して満足度が低い群 (2.1) の回答分布

	5	4	3	2	1	0	平均
2.授業にきちんと出席しましたか	0	0	0	0	0	0	0.0
3.授業に積極的に参加しましたか	0	0	0	0	0	0	0.0
7.内容は興味深いものでしたか	0	0	0	0	0	0	0.0
11.資料や器具は効果的でしたか	0	0	0	0	0	0	0.0
12.学生の授業態度に対する注意は	0	0	0	0	0	0	0.0
14.発表等の機会は十分でしたか	0	0	0	0	0	0	0.0
15.十分なコメントが与えられましたか	0	0	0	0	0	0	0.0

<評価帯グラフ>



2017年度後期 授業アンケート集計結果 (演習)

藤女子大学

学部	(1) 文学部	曜日	月	履修者数	23名
学科・課程	(014) 日本語・日本文学科	時限	Ⅳ	回収数	18名
教員		教室	553	回収率	78.3%
科目	24281 日本文学演習ⅡB				

項目別回答分布 (人数と平均値)

	5	4	3	2	1	0	平均	全体平均
1.シラバスを利用しましたか	5	9	2	1	1	0	-	-
2.授業にきちんと出席しましたか	3	12	3	0	0	0	-	-
3.授業に積極的に参加しましたか	7	8	3	0	0	0	-	-
4.これからの勉強の仕方・方向性	7	11	0	0	0	0	4.4	4.3
5.発表等で十分準備をしましたか	10	7	1	0	0	0	-	-
6.授業内容はシラバス通りでしたか	9	8	1	0	0	0	4.4	4.2
7.内容は興味深いものでしたか	15	3	0	0	0	0	4.8	4.4
8.特に身についたものは何ですか	7	16	9	4	6	0	-	-
9.発表準備で何が有益でしたか	12	1	0	0	0	5	-	-
10.授業の進度はいかがでしたか	0	0	18	0	0	0	-	-
11.資料や器具は効果的でしたか	16	0	0	2	0	0	-	-
12.学生の授業態度に対する注意は	14	4	0	0	0	0	4.8	4.3
13.教員は質問に応じましたか	16	2	0	0	0	0	4.9	4.5
14.発表等の機会は十分でしたか	17	1	0	0	0	0	4.9	4.6
15.十分なコメントが与えられましたか	16	1	1	0	0	0	4.8	4.6
16.授業は満足できるものでしたか	15	2	1	0	0	0	4.8	4.5

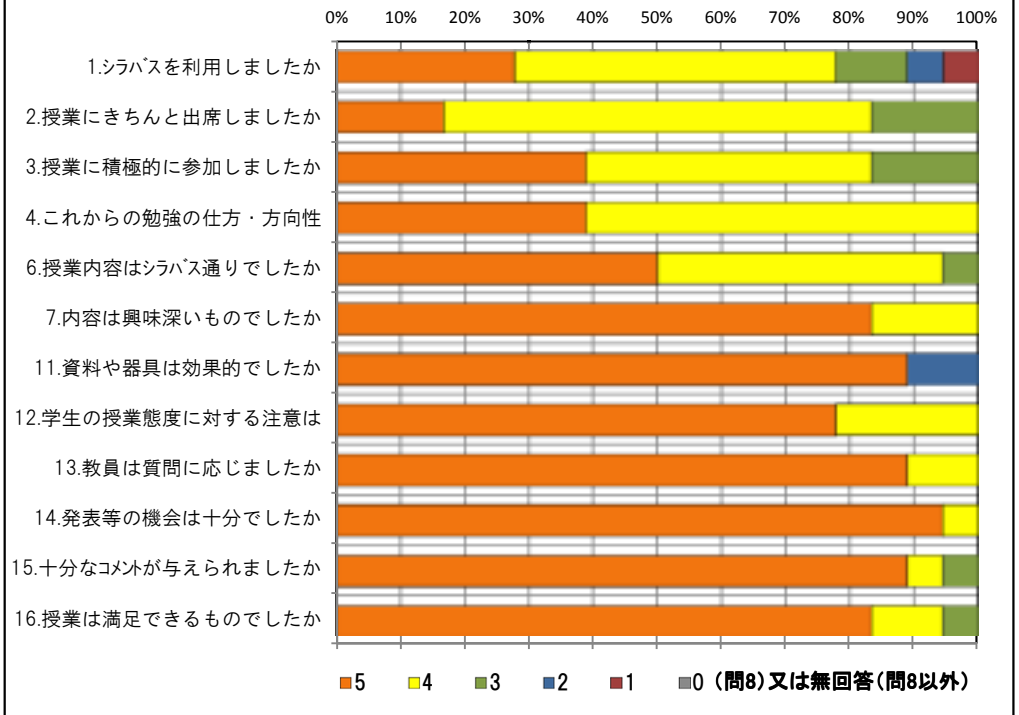
<問16>で総合的に判断して満足度が高い群 (5.4) の回答分布

	5	4	3	2	1	0	平均
2.授業にきちんと出席しましたか	3	11	3	0	0	0	4.0
3.授業に積極的に参加しましたか	7	7	3	0	0	0	4.2
7.内容は興味深いものでしたか	14	3	0	0	0	0	4.8
11.資料や器具は効果的でしたか	16	0	0	1	0	0	4.8
12.学生の授業態度に対する注意は	14	3	0	0	0	0	4.8
14.発表等の機会は十分でしたか	17	0	0	0	0	0	5.0
15.十分なコメントが与えられましたか	16	1	0	0	0	0	4.9

<問16>で総合的に判断して満足度が低い群 (2.1) の回答分布

	5	4	3	2	1	0	平均
2.授業にきちんと出席しましたか	0	0	0	0	0	0	0.0
3.授業に積極的に参加しましたか	0	0	0	0	0	0	0.0
7.内容は興味深いものでしたか	0	0	0	0	0	0	0.0
11.資料や器具は効果的でしたか	0	0	0	0	0	0	0.0
12.学生の授業態度に対する注意は	0	0	0	0	0	0	0.0
14.発表等の機会は十分でしたか	0	0	0	0	0	0	0.0
15.十分なコメントが与えられましたか	0	0	0	0	0	0	0.0

<評価帯グラフ>



2017年度後期 授業アンケート集計結果 (演習)

藤女子大学

学部	(1) 文学部	曜日	月	履修者数	21名
学科・課程	(014) 日本語・日本文学科	時限	IV	回収数	18名
教員		教室	653	回収率	85.7%
科目	24311 日本文学演習ⅡE				

項目別回答分布 (人数と平均値)

	5	4	3	2	1	0	平均	全体平均
1.シラバスを利用しましたか	8	4	2	1	3	0	-	-
2.授業にきちんと出席しましたか	4	8	6	0	0	0	-	-
3.授業に積極的に参加しましたか	6	5	6	1	0	0	-	-
4.これからの勉強の仕方・方向性	5	10	3	0	0	0	4.1	4.3
5.発表等で十分準備をしましたか	7	8	2	0	0	1	-	-
6.授業内容はシラバス通りでしたか	6	7	5	0	0	0	4.1	4.2
7.内容は興味深いものでしたか	8	9	1	0	0	0	4.4	4.4
8.特に身についたものは何ですか	8	7	6	4	1	0	-	-
9.発表準備で何が有益でしたか	2	12	1	1	0	2	-	-
10.授業の進度はいかがでしたか	0	0	18	0	0	0	-	-
11.資料や器具は効果的でしたか	12	1	1	4	0	0	-	-
12.学生の授業態度に対する注意は	10	5	2	1	0	0	4.3	4.3
13.教員は質問に応じましたか	14	1	3	0	0	0	4.6	4.5
14.発表等の機会は十分でしたか	16	1	1	0	0	0	4.8	4.6
15.十分なコメントが与えられましたか	17	0	1	0	0	0	4.9	4.6
16.授業は満足できるものでしたか	9	8	1	0	0	0	4.4	4.5

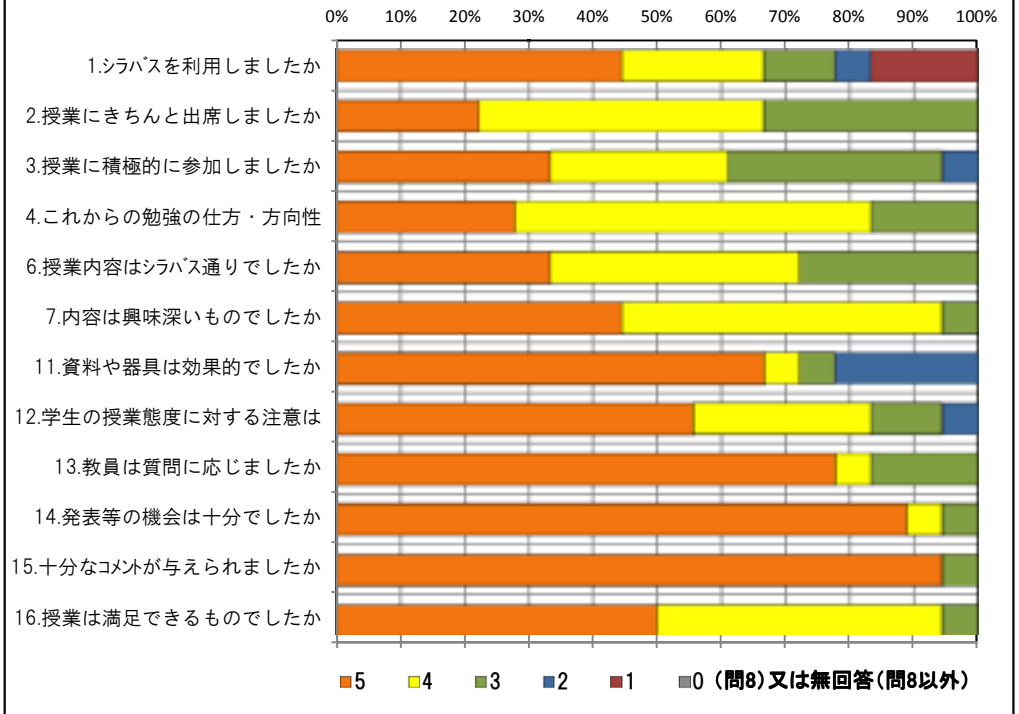
<問16>で総合的に判断して満足度が高い群 (5.4) の回答分布

	5	4	3	2	1	0	平均
2.授業にきちんと出席しましたか	4	8	5	0	0	0	3.9
3.授業に積極的に参加しましたか	6	5	5	1	0	0	3.9
7.内容は興味深いものでしたか	8	9	0	0	0	0	4.5
11.資料や器具は効果的でしたか	12	1	0	4	0	0	4.2
12.学生の授業態度に対する注意は	10	5	1	1	0	0	4.4
14.発表等の機会は十分でしたか	16	1	0	0	0	0	4.9
15.十分なコメントが与えられましたか	17	0	0	0	0	0	5.0

<問16>で総合的に判断して満足度が低い群 (2.1) の回答分布

	5	4	3	2	1	0	平均
2.授業にきちんと出席しましたか	0	0	0	0	0	0	0.0
3.授業に積極的に参加しましたか	0	0	0	0	0	0	0.0
7.内容は興味深いものでしたか	0	0	0	0	0	0	0.0
11.資料や器具は効果的でしたか	0	0	0	0	0	0	0.0
12.学生の授業態度に対する注意は	0	0	0	0	0	0	0.0
14.発表等の機会は十分でしたか	0	0	0	0	0	0	0.0
15.十分なコメントが与えられましたか	0	0	0	0	0	0	0.0

<評価帯グラフ>



2017年度後期 授業アンケート集計結果 (演習)

藤女子大学

学部	(1) 文学部	曜日	火	履修者数	12名
学科・課程	(014) 日本語・日本文学科	時限	Ⅳ	回収数	5名
教員		教室	653	回収率	41.7%
科目	24331 日本文学演習ⅡG				

項目別回答分布 (人数と平均値)

	5	4	3	2	1	0	平均	全体平均
1.シラバスを利用しましたか	1	0	1	2	1	0	-	-
2.授業にきちんと出席しましたか	0	2	2	1	0	0	-	-
3.授業に積極的に参加しましたか	1	2	2	0	0	0	-	-
4.これからの勉強の仕方・方向性	0	3	2	0	0	0	3.6	4.3
5.発表等で十分準備をしましたか	4	1	0	0	0	0	-	-
6.授業内容はシラバス通りでしたか	1	2	2	0	0	0	3.8	4.2
7.内容は興味深いものでしたか	2	2	1	0	0	0	4.2	4.4
8.特に身についたものは何ですか	1	4	2	2	2	0	-	-
9.発表準備で何が有益でしたか	1	3	0	1	0	0	-	-
10.授業の進度はいかがでしたか	0	0	5	0	0	0	-	-
11.資料や器具は効果的でしたか	4	0	0	1	0	0	-	-
12.学生の授業態度に対する注意は	1	3	1	0	0	0	4.0	4.3
13.教員は質問に応じましたか	4	0	1	0	0	0	4.6	4.5
14.発表等の機会は十分でしたか	4	1	0	0	0	0	4.8	4.6
15.十分なコメントが与えられましたか	4	1	0	0	0	0	4.8	4.6
16.授業は満足できるものでしたか	3	1	1	0	0	0	4.4	4.5

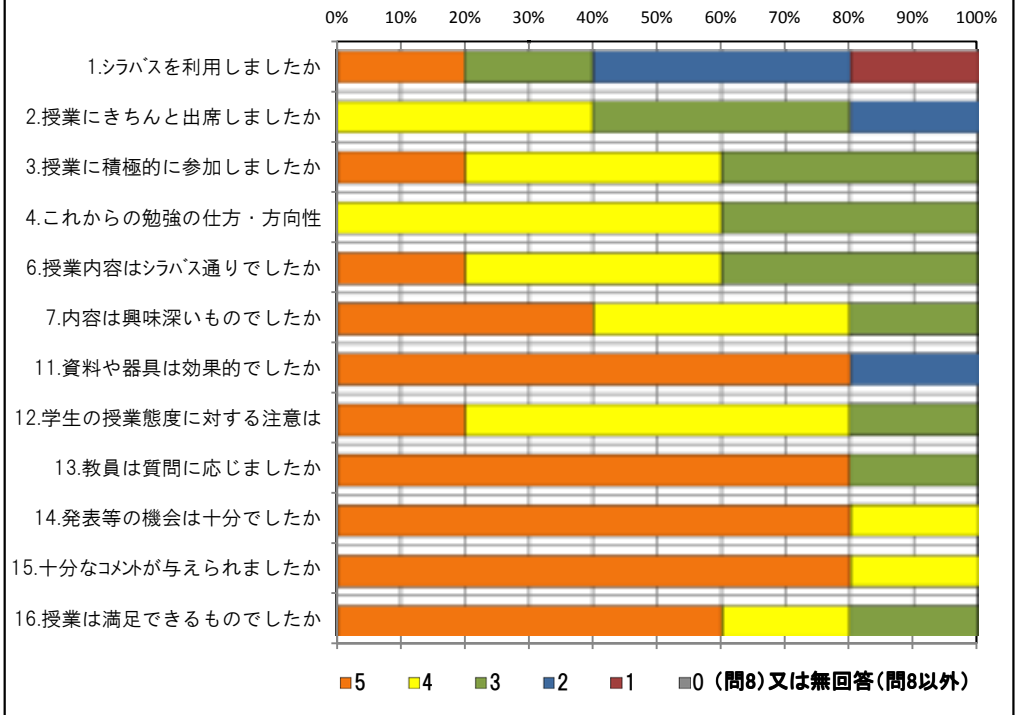
<問16>で総合的に判断して満足度が高い群 (5,4) の回答分布

	5	4	3	2	1	0	平均
2.授業にきちんと出席しましたか	0	2	1	1	0	0	3.3
3.授業に積極的に参加しましたか	1	2	1	0	0	0	4.0
7.内容は興味深いものでしたか	2	2	0	0	0	0	4.5
11.資料や器具は効果的でしたか	3	0	0	1	0	0	4.3
12.学生の授業態度に対する注意は	1	3	0	0	0	0	4.3
14.発表等の機会は十分でしたか	4	0	0	0	0	0	5.0
15.十分なコメントが与えられましたか	4	0	0	0	0	0	5.0

<問16>で総合的に判断して満足度が低い群 (2,1) の回答分布

	5	4	3	2	1	0	平均
2.授業にきちんと出席しましたか	0	0	0	0	0	0	0.0
3.授業に積極的に参加しましたか	0	0	0	0	0	0	0.0
7.内容は興味深いものでしたか	0	0	0	0	0	0	0.0
11.資料や器具は効果的でしたか	0	0	0	0	0	0	0.0
12.学生の授業態度に対する注意は	0	0	0	0	0	0	0.0
14.発表等の機会は十分でしたか	0	0	0	0	0	0	0.0
15.十分なコメントが与えられましたか	0	0	0	0	0	0	0.0

<評価帯グラフ>



2017年度後期 授業アンケート集計結果 (演習)

藤女子大学

学部	(1) 文学部	曜日	金	履修者数	31名
学科・課程	(015) 文化総合学科	時限	Ⅳ	回収数	27名
教員		教室	752	回収率	87.1%
科目	30331 異文化コミュニケーション演習 A-a				

項目別回答分布 (人数と平均値)

	5	4	3	2	1	0	平均	全体平均
1.シラバスを利用しましたか	13	11	3	0	0	0	-	-
2.授業にきちんと出席しましたか	10	17	0	0	0	0	-	-
3.授業に積極的に参加しましたか	22	4	1	0	0	0	-	-
4.これからの勉強の仕方・方向性	19	8	0	0	0	0	4.7	4.3
5.発表等で十分準備をしましたか	19	7	0	0	0	1	-	-
6.授業内容はシラバス通りでしたか	16	8	3	0	0	0	4.5	4.2
7.内容は興味深いものでしたか	22	5	0	0	0	0	4.8	4.4
8.特に身についたものは何ですか	20	12	12	8	7	0	-	-
9.発表準備で何が有益でしたか	15	2	0	4	0	6	-	-
10.授業の進度はいかがでしたか	0	1	26	0	0	0	-	-
11.資料や器具は効果的でしたか	23	1	0	2	0	1	-	-
12.学生の授業態度に対する注意は	20	6	1	0	0	0	4.7	4.3
13.教員は質問に応じましたか	23	3	0	0	0	1	4.7	4.5
14.発表等の機会は十分でしたか	26	1	0	0	0	0	5.0	4.6
15.十分なコメントが与えられましたか	27	0	0	0	0	0	5.0	4.6
16.授業は満足できるものでしたか	27	0	0	0	0	0	5.0	4.5

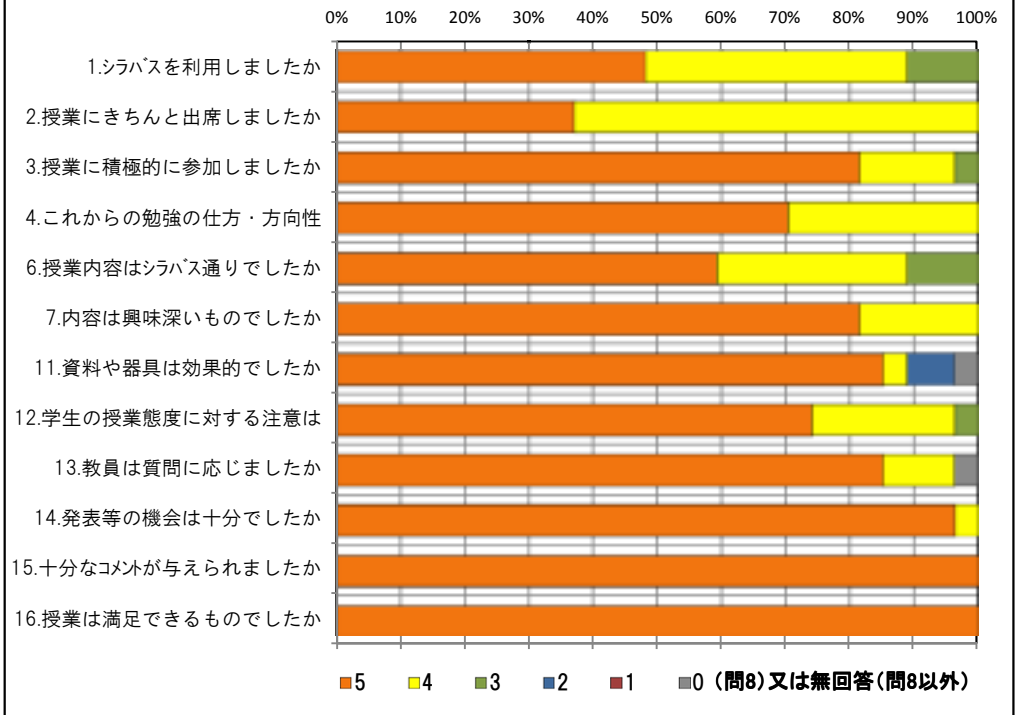
<問16>で総合的に判断して満足度が高い群 (5.4) の回答分布

	5	4	3	2	1	0	平均
2.授業にきちんと出席しましたか	10	17	0	0	0	0	4.4
3.授業に積極的に参加しましたか	22	4	1	0	0	0	4.8
7.内容は興味深いものでしたか	22	5	0	0	0	0	4.8
11.資料や器具は効果的でしたか	23	1	0	2	0	1	4.6
12.学生の授業態度に対する注意は	20	6	1	0	0	0	4.7
14.発表等の機会は十分でしたか	26	1	0	0	0	0	5.0
15.十分なコメントが与えられましたか	27	0	0	0	0	0	5.0

<問16>で総合的に判断して満足度が低い群 (2.1) の回答分布

	5	4	3	2	1	0	平均
2.授業にきちんと出席しましたか	0	0	0	0	0	0	0.0
3.授業に積極的に参加しましたか	0	0	0	0	0	0	0.0
7.内容は興味深いものでしたか	0	0	0	0	0	0	0.0
11.資料や器具は効果的でしたか	0	0	0	0	0	0	0.0
12.学生の授業態度に対する注意は	0	0	0	0	0	0	0.0
14.発表等の機会は十分でしたか	0	0	0	0	0	0	0.0
15.十分なコメントが与えられましたか	0	0	0	0	0	0	0.0

<評価帯グラフ>



2017年度後期 授業アンケート集計結果 (演習)

藤女子大学

学部	(1) 文学部	曜日	木	履修者数	37名
学科・課程	(015) 文化総合学科	時限	Ⅲ	回収数	12名
教員		教室	752	回収率	32.4%
科目	30351 30361異文化コミュニケーション演習 B-a 異文化コミュニケーション演習 B-b				

項目別回答分布 (人数と平均値)

	5	4	3	2	1	0	平均	全体平均
1.シラバスを利用しましたか	4	5	1	2	0	0	-	-
2.授業にきちんと出席しましたか	5	5	2	0	0	0	-	-
3.授業に積極的に参加しましたか	7	5	0	0	0	0	-	-
4.これからの勉強の仕方・方向性	8	4	0	0	0	0	4.7	4.3
5.発表等で十分準備をしましたか	6	4	0	0	0	2	-	-
6.授業内容はシラバス通りでしたか	5	5	2	0	0	0	4.3	4.2
7.内容は興味深いものでしたか	7	5	0	0	0	0	4.6	4.4
8.特に身についたものは何ですか	5	3	6	10	4	0	-	-
9.発表準備で何が有益でしたか	0	2	1	5	0	4	-	-
10.授業の進度はいかがでしたか	0	0	11	1	0	0	-	-
11.資料や器具は効果的でしたか	12	0	0	0	0	0	-	-
12.学生の授業態度に対する注意は	5	7	0	0	0	0	4.4	4.3
13.教員は質問に応じましたか	7	4	1	0	0	0	4.5	4.5
14.発表等の機会は十分でしたか	9	3	0	0	0	0	4.8	4.6
15.十分なコメントが与えられましたか	8	4	0	0	0	0	4.7	4.6
16.授業は満足できるものでしたか	10	2	0	0	0	0	4.8	4.5

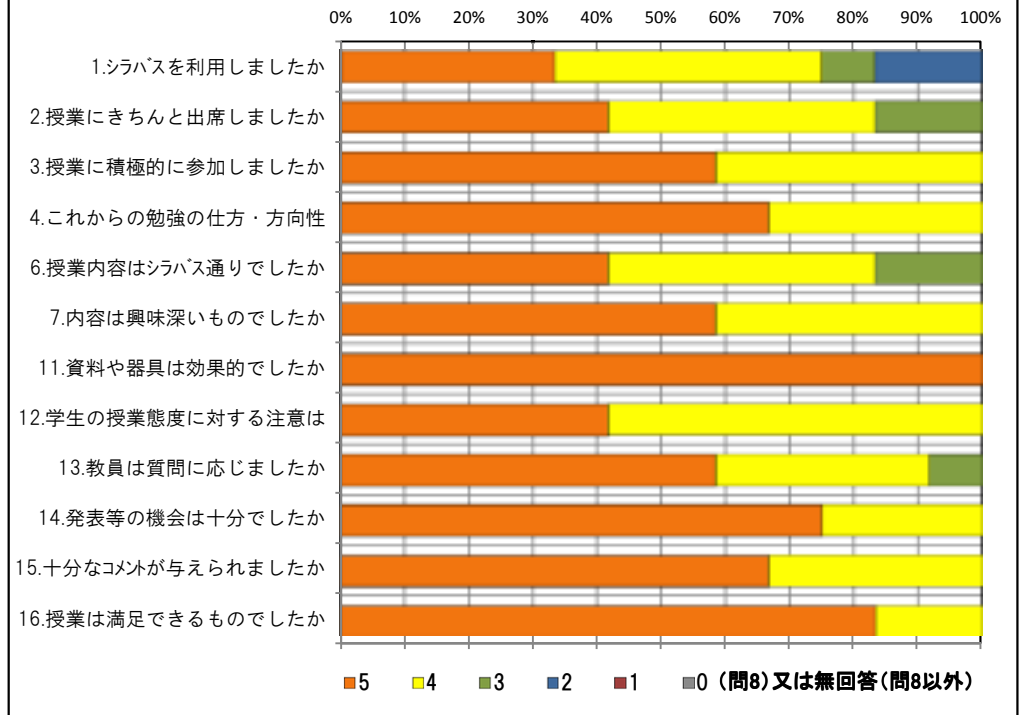
<問16>で総合的に判断して満足度が高い群 (5,4) の回答分布

	5	4	3	2	1	0	平均
2.授業にきちんと出席しましたか	5	5	2	0	0	0	4.3
3.授業に積極的に参加しましたか	7	5	0	0	0	0	4.6
7.内容は興味深いものでしたか	7	5	0	0	0	0	4.6
11.資料や器具は効果的でしたか	12	0	0	0	0	0	5.0
12.学生の授業態度に対する注意は	5	7	0	0	0	0	4.4
14.発表等の機会は十分でしたか	9	3	0	0	0	0	4.8
15.十分なコメントが与えられましたか	8	4	0	0	0	0	4.7

<問16>で総合的に判断して満足度が低い群 (2,1) の回答分布

	5	4	3	2	1	0	平均
2.授業にきちんと出席しましたか	0	0	0	0	0	0	0.0
3.授業に積極的に参加しましたか	0	0	0	0	0	0	0.0
7.内容は興味深いものでしたか	0	0	0	0	0	0	0.0
11.資料や器具は効果的でしたか	0	0	0	0	0	0	0.0
12.学生の授業態度に対する注意は	0	0	0	0	0	0	0.0
14.発表等の機会は十分でしたか	0	0	0	0	0	0	0.0
15.十分なコメントが与えられましたか	0	0	0	0	0	0	0.0

<評価帯グラフ>



2017年度後期 授業アンケート集計結果 (演習)

藤女子大学

学部	(1) 文学部	曜日	水	履修者数	25名
学科・課程	(015) 文化総合学科	時限	Ⅲ	回収数	22名
教員		教室	474	回収率	88.0%
科目	30551 国際関係論演習 a				

項目別回答分布 (人数と平均値)

	5	4	3	2	1	0	平均	全体平均
1.シラバスを利用しましたか	10	8	3	0	1	0	-	-
2.授業にきちんと出席しましたか	5	16	1	0	0	0	-	-
3.授業に積極的に参加しましたか	13	7	2	0	0	0	-	-
4.これからの勉強の仕方・方向性	8	12	2	0	0	0	4.3	4.3
5.発表等で十分準備をしましたか	15	6	0	0	0	1	-	-
6.授業内容はシラバス通りでしたか	14	6	2	0	0	0	4.5	4.2
7.内容は興味深いものでしたか	11	10	1	0	0	0	4.5	4.4
8.特に身についたものは何ですか	6	13	9	5	2	0	-	-
9.発表準備で何が有益でしたか	4	12	0	1	0	5	-	-
10.授業の進度はいかがでしたか	1	0	21	0	0	0	-	-
11.資料や器具は効果的でしたか	20	2	0	0	0	0	-	-
12.学生の授業態度に対する注意は	11	6	4	1	0	0	4.2	4.3
13.教員は質問に応じましたか	14	7	1	0	0	0	4.6	4.5
14.発表等の機会は十分でしたか	18	4	0	0	0	0	4.8	4.6
15.十分なコメントが与えられましたか	16	5	1	0	0	0	4.7	4.6
16.授業は満足できるものでしたか	13	7	2	0	0	0	4.5	4.5

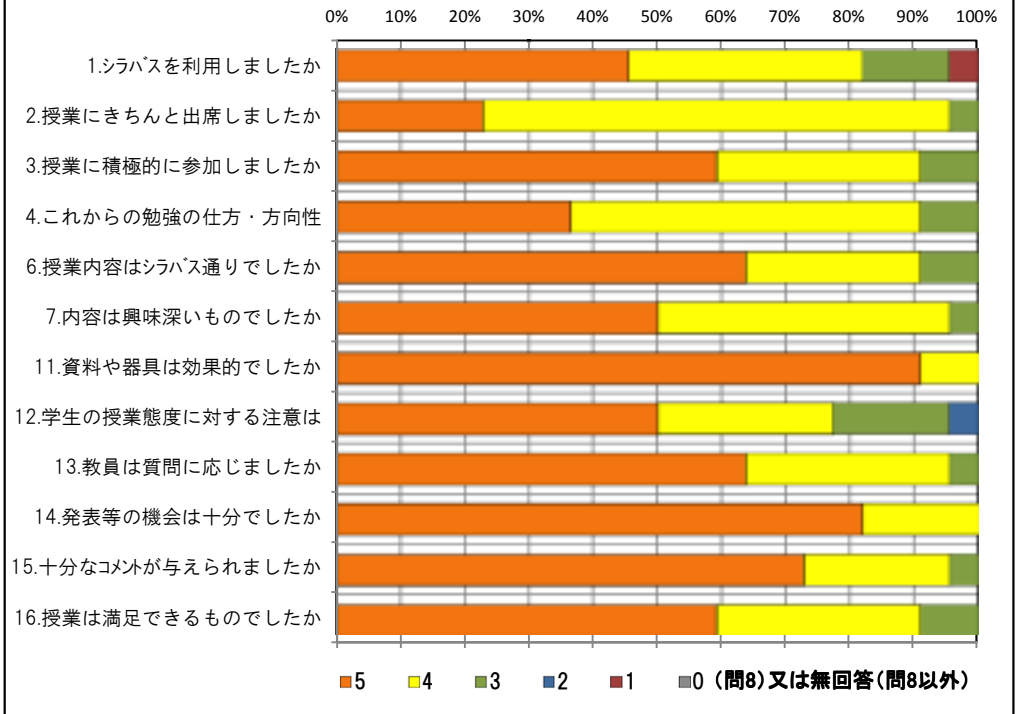
<問16>で総合的に判断して満足度が高い群 (5.4) の回答分布

	5	4	3	2	1	0	平均
2.授業にきちんと出席しましたか	5	14	1	0	0	0	4.2
3.授業に積極的に参加しましたか	12	7	1	0	0	0	4.6
7.内容は興味深いものでしたか	11	8	1	0	0	0	4.5
11.資料や器具は効果的でしたか	18	2	0	0	0	0	4.9
12.学生の授業態度に対する注意は	10	5	4	1	0	0	4.2
14.発表等の機会は十分でしたか	17	3	0	0	0	0	4.9
15.十分なコメントが与えられましたか	15	4	1	0	0	0	4.7

<問16>で総合的に判断して満足度が低い群 (2.1) の回答分布

	5	4	3	2	1	0	平均
2.授業にきちんと出席しましたか	0	0	0	0	0	0	0.0
3.授業に積極的に参加しましたか	0	0	0	0	0	0	0.0
7.内容は興味深いものでしたか	0	0	0	0	0	0	0.0
11.資料や器具は効果的でしたか	0	0	0	0	0	0	0.0
12.学生の授業態度に対する注意は	0	0	0	0	0	0	0.0
14.発表等の機会は十分でしたか	0	0	0	0	0	0	0.0
15.十分なコメントが与えられましたか	0	0	0	0	0	0	0.0

<評価帯グラフ>



2017年度後期 授業アンケート集計結果 (演習)

藤女子大学

学部	(1) 文学部	曜日	木	履修者数	64名
学科・課程	(015) 文化総合学科	時限	Ⅲ	回収数	45名
教員		教室	457	回収率	70.3%
科目	30711 法学演習a				

項目別回答分布 (人数と平均値)

	5	4	3	2	1	0	平均	全体平均
1.シラバスを利用しましたか	14	17	10	2	2	0	-	-
2.授業にきちんと出席しましたか	7	32	5	1	0	0	-	-
3.授業に積極的に参加しましたか	9	17	13	5	1	0	-	-
4.これからの勉強の仕方・方向性	10	31	3	1	0	0	4.1	4.3
5.発表等で十分準備をしましたか	21	18	2	0	0	4	-	-
6.授業内容はシラバス通りでしたか	15	20	10	0	0	0	4.1	4.2
7.内容は興味深いものでしたか	19	22	2	2	0	0	4.3	4.4
8.特に身についたものは何ですか	19	31	12	9	3	0	-	-
9.発表準備で何が有益でしたか	26	5	1	2	1	10	-	-
10.授業の進度はいかがでしたか	0	3	36	6	0	0	-	-
11.資料や器具は効果的でしたか	37	3	1	3	1	0	-	-
12.学生の授業態度に対する注意は	14	18	10	1	2	0	3.9	4.3
13.教員は質問に応じましたか	33	10	1	1	0	0	4.7	4.5
14.発表等の機会は十分でしたか	32	7	4	2	0	0	4.5	4.6
15.十分なコメントが与えられましたか	25	14	6	0	0	0	4.4	4.6
16.授業は満足できるものでしたか	22	18	5	0	0	0	4.4	4.5

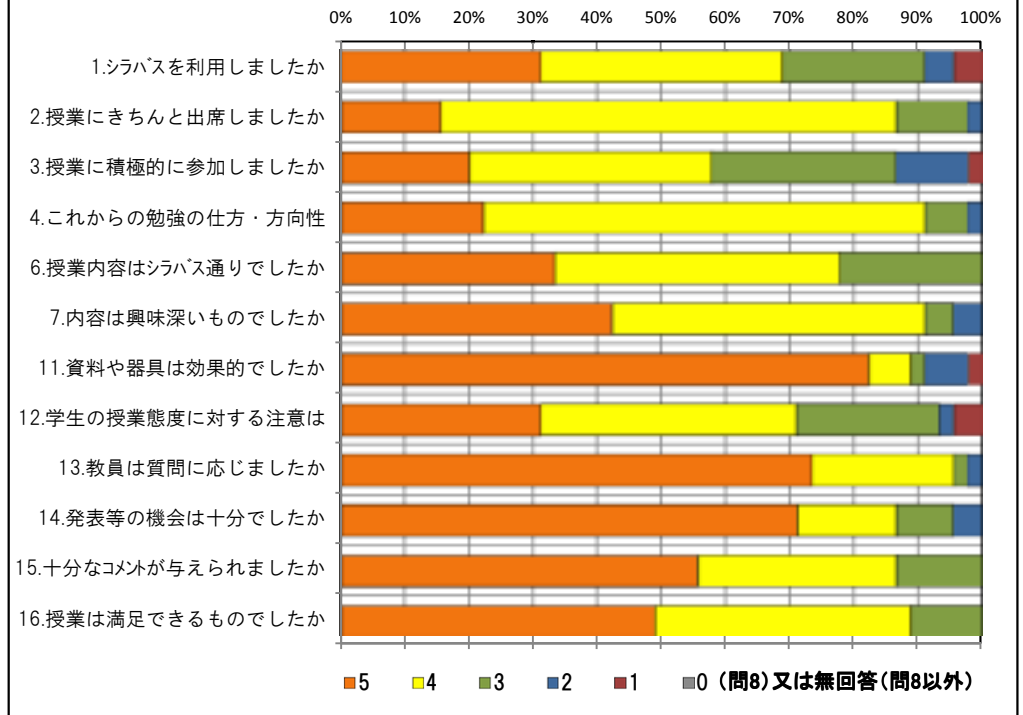
<問16>で総合的に判断して満足度が高い群 (5.4) の回答分布

	5	4	3	2	1	0	平均
2.授業にきちんと出席しましたか	7	28	4	1	0	0	4.0
3.授業に積極的に参加しましたか	9	15	11	5	0	0	3.7
7.内容は興味深いものでしたか	18	21	0	1	0	0	4.4
11.資料や器具は効果的でしたか	32	3	1	3	1	0	4.6
12.学生の授業態度に対する注意は	14	16	8	1	1	0	4.0
14.発表等の機会は十分でしたか	30	5	3	2	0	0	4.6
15.十分なコメントが与えられましたか	24	11	5	0	0	0	4.5

<問16>で総合的に判断して満足度が低い群 (2.1) の回答分布

	5	4	3	2	1	0	平均
2.授業にきちんと出席しましたか	0	0	0	0	0	0	0.0
3.授業に積極的に参加しましたか	0	0	0	0	0	0	0.0
7.内容は興味深いものでしたか	0	0	0	0	0	0	0.0
11.資料や器具は効果的でしたか	0	0	0	0	0	0	0.0
12.学生の授業態度に対する注意は	0	0	0	0	0	0	0.0
14.発表等の機会は十分でしたか	0	0	0	0	0	0	0.0
15.十分なコメントが与えられましたか	0	0	0	0	0	0	0.0

<評価帯グラフ>



2017年度後期 授業アンケート集計結果 (演習)

藤女子大学

学部	(1) 文学部	曜日	月	履修者数	13名
学科・課程	(015) 文化総合学科	時限	Ⅲ	回収数	10名
教員		教室	554	回収率	76.9%
科目	31311 日本史演習A-a				

項目別回答分布 (人数と平均値)

	5	4	3	2	1	0	平均	全体平均
1.シラバスを利用しましたか	3	4	2	1	0	0	-	-
2.授業にきちんと出席しましたか	2	6	2	0	0	0	-	-
3.授業に積極的に参加しましたか	3	5	2	0	0	0	-	-
4.これからの勉強の仕方・方向性	3	5	2	0	0	0	4.1	4.3
5.発表等で十分準備をしましたか	1	6	2	0	1	0	-	-
6.授業内容はシラバス通りでしたか	2	4	4	0	0	0	3.8	4.2
7.内容は興味深いものでしたか	3	6	1	0	0	0	4.2	4.4
8.特に身についたものは何ですか	2	5	4	4	4	0	-	-
9.発表準備で何が有益でしたか	0	4	0	0	5	1	-	-
10.授業の進度はいかがでしたか	0	2	6	2	0	0	-	-
11.資料や器具は効果的でしたか	8	0	0	1	1	0	-	-
12.学生の授業態度に対する注意は	5	4	1	0	0	0	4.4	4.3
13.教員は質問に応じましたか	5	4	1	0	0	0	4.4	4.5
14.発表等の機会は十分でしたか	2	4	3	1	0	0	3.7	4.6
15.十分なコメントが与えられましたか	3	4	2	0	1	0	3.8	4.6
16.授業は満足できるものでしたか	5	4	0	1	0	0	4.3	4.5

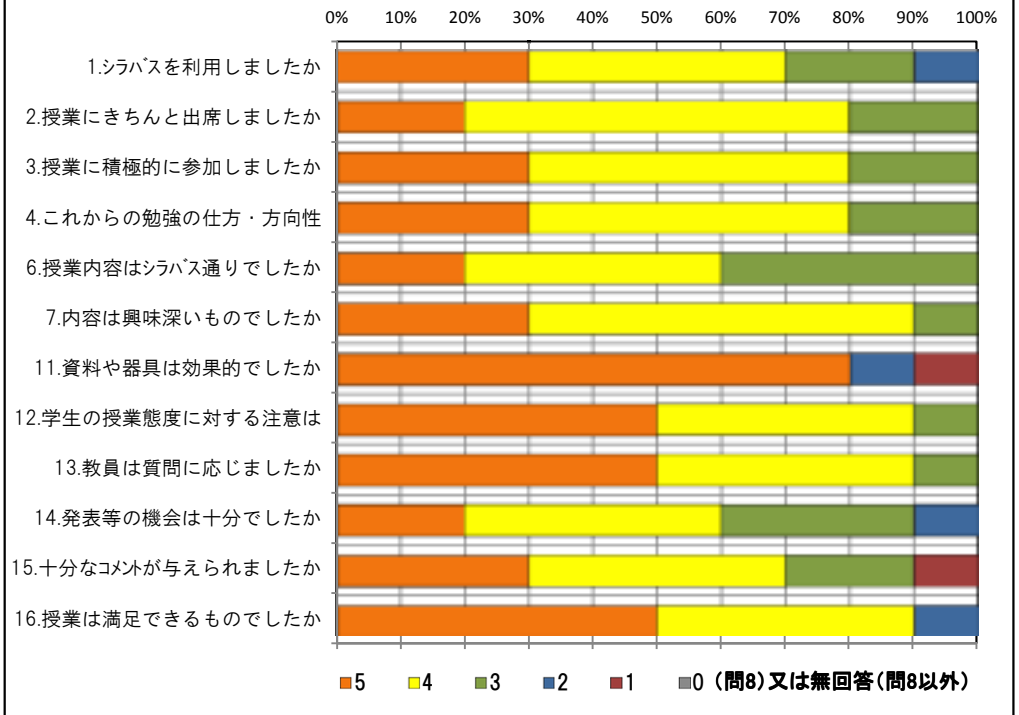
<問16>で総合的に判断して満足度が高い群 (5,4) の回答分布

	5	4	3	2	1	0	平均
2.授業にきちんと出席しましたか	2	6	1	0	0	0	4.1
3.授業に積極的に参加しましたか	3	5	1	0	0	0	4.2
7.内容は興味深いものでしたか	3	6	0	0	0	0	4.3
11.資料や器具は効果的でしたか	8	0	0	1	0	0	4.7
12.学生の授業態度に対する注意は	4	4	1	0	0	0	4.3
14.発表等の機会は十分でしたか	2	4	2	1	0	0	3.8
15.十分なコメントが与えられましたか	3	4	1	0	1	0	3.9

<問16>で総合的に判断して満足度が低い群 (2,1) の回答分布

	5	4	3	2	1	0	平均
2.授業にきちんと出席しましたか	0	0	1	0	0	0	3.0
3.授業に積極的に参加しましたか	0	0	1	0	0	0	3.0
7.内容は興味深いものでしたか	0	0	1	0	0	0	3.0
11.資料や器具は効果的でしたか	0	0	0	0	1	0	1.0
12.学生の授業態度に対する注意は	1	0	0	0	0	0	5.0
14.発表等の機会は十分でしたか	0	0	1	0	0	0	3.0
15.十分なコメントが与えられましたか	0	0	1	0	0	0	3.0

<評価帯グラフ>



2017年度後期 授業アンケート集計結果 (演習)

藤女子大学

学部	(1) 文学部	曜日	月	履修者数	36名
学科・課程	(015) 文化総合学科	時限	Ⅳ	回収数	34名
教員		教室	752	回収率	94.4%
科目	31331 日本史演習B-a				

項目別回答分布 (人数と平均値)

	5	4	3	2	1	0	平均	全体平均
1.シラバスを利用しましたか	16	16	1	1	0	0	-	-
2.授業にきちんと出席しましたか	9	23	2	0	0	0	-	-
3.授業に積極的に参加しましたか	12	19	3	0	0	0	-	-
4.これからの勉強の仕方・方向性	15	17	2	0	0	0	4.4	4.3
5.発表等で十分準備をしましたか	23	8	1	0	0	2	-	-
6.授業内容はシラバス通りでしたか	13	12	9	0	0	0	4.1	4.2
7.内容は興味深いものでしたか	20	11	3	0	0	0	4.5	4.4
8.特に身についたものは何ですか	13	20	19	8	14	0	-	-
9.発表準備で何が有益でしたか	16	5	2	2	0	9	-	-
10.授業の進度はいかがでしたか	1	8	20	5	0	0	-	-
11.資料や器具は効果的でしたか	31	0	1	2	0	0	-	-
12.学生の授業態度に対する注意は	25	7	2	0	0	0	4.7	4.3
13.教員は質問に応じましたか	25	6	3	0	0	0	4.6	4.5
14.発表等の機会は十分でしたか	25	7	2	0	0	0	4.7	4.6
15.十分なコメントが与えられましたか	22	11	1	0	0	0	4.6	4.6
16.授業は満足できるものでしたか	21	12	1	0	0	0	4.6	4.5

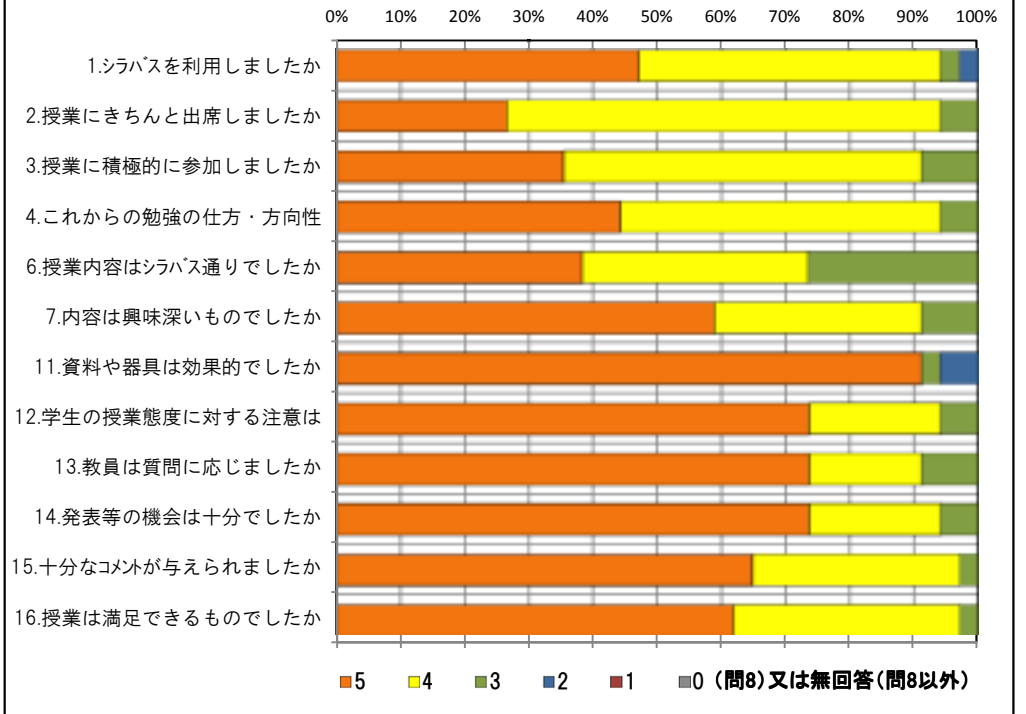
<問16>で総合的に判断して満足度が高い群 (5,4) の回答分布

	5	4	3	2	1	0	平均
2.授業にきちんと出席しましたか	9	23	1	0	0	0	4.2
3.授業に積極的に参加しましたか	12	19	2	0	0	0	4.3
7.内容は興味深いものでしたか	20	11	2	0	0	0	4.5
11.資料や器具は効果的でしたか	31	0	0	2	0	0	4.8
12.学生の授業態度に対する注意は	25	7	1	0	0	0	4.7
14.発表等の機会は十分でしたか	25	7	1	0	0	0	4.7
15.十分なコメントが与えられましたか	22	11	0	0	0	0	4.7

<問16>で総合的に判断して満足度が低い群 (2,1) の回答分布

	5	4	3	2	1	0	平均
2.授業にきちんと出席しましたか	0	0	0	0	0	0	0.0
3.授業に積極的に参加しましたか	0	0	0	0	0	0	0.0
7.内容は興味深いものでしたか	0	0	0	0	0	0	0.0
11.資料や器具は効果的でしたか	0	0	0	0	0	0	0.0
12.学生の授業態度に対する注意は	0	0	0	0	0	0	0.0
14.発表等の機会は十分でしたか	0	0	0	0	0	0	0.0
15.十分なコメントが与えられましたか	0	0	0	0	0	0	0.0

<評価帯グラフ>



2017年度後期 授業アンケート集計結果 (演習)

藤女子大学

学部	(1) 文学部	曜日	水	履修者数	15名
学科・課程	(015) 文化総合学科	時限	Ⅳ	回収数	9名
教員		教室	554	回収率	60.0%
科目	31611 哲学演習A-a				

項目別回答分布 (人数と平均値)

	5	4	3	2	1	0	平均	全体平均
1.シラバスを利用しましたか	5	2	0	2	0	0	-	-
2.授業にきちんと出席しましたか	1	6	1	1	0	0	-	-
3.授業に積極的に参加しましたか	3	5	1	0	0	0	-	-
4.これからの勉強の仕方・方向性	3	4	1	1	0	0	4.0	4.3
5.発表等で十分準備をしましたか	4	4	0	0	0	1	-	-
6.授業内容はシラバス通りでしたか	4	2	2	0	0	1	3.8	4.2
7.内容は興味深いものでしたか	3	6	0	0	0	0	4.3	4.4
8.特に身についたものは何ですか	6	6	0	3	0	0	-	-
9.発表準備で何が有益でしたか	2	3	0	2	2	0	-	-
10.授業の進度はいかがでしたか	1	0	6	2	0	0	-	-
11.資料や器具は効果的でしたか	5	0	1	1	1	1	-	-
12.学生の授業態度に対する注意は	3	2	3	1	0	0	3.8	4.3
13.教員は質問に応じましたか	5	1	2	0	0	1	3.9	4.5
14.発表等の機会は十分でしたか	5	3	1	0	0	0	4.4	4.6
15.十分なコメントが与えられましたか	5	3	1	0	0	0	4.4	4.6
16.授業は満足できるものでしたか	4	3	2	0	0	0	4.2	4.5

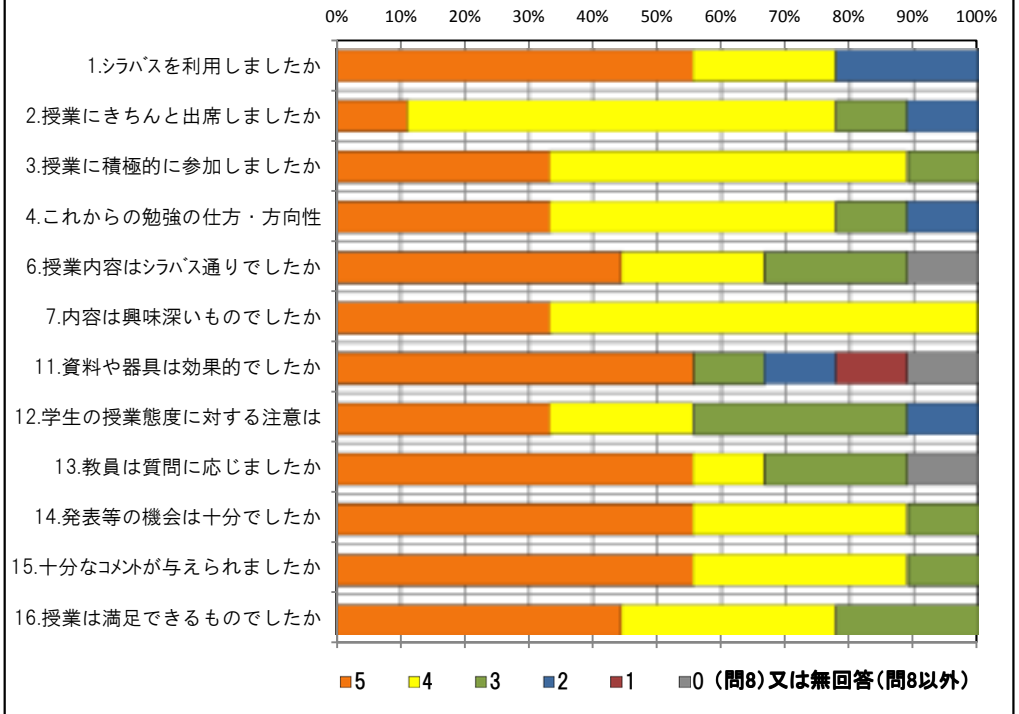
<問16>で総合的に判断して満足度が高い群 (5.4) の回答分布

	5	4	3	2	1	0	平均
2.授業にきちんと出席しましたか	1	5	1	0	0	0	4.0
3.授業に積極的に参加しましたか	3	4	0	0	0	0	4.4
7.内容は興味深いものでしたか	3	4	0	0	0	0	4.4
11.資料や器具は効果的でしたか	4	0	0	1	1	1	3.3
12.学生の授業態度に対する注意は	3	1	3	0	0	0	4.0
14.発表等の機会は十分でしたか	4	3	0	0	0	0	4.6
15.十分なコメントが与えられましたか	4	3	0	0	0	0	4.6

<問16>で総合的に判断して満足度が低い群 (2.1) の回答分布

	5	4	3	2	1	0	平均
2.授業にきちんと出席しましたか	0	0	0	0	0	0	0.0
3.授業に積極的に参加しましたか	0	0	0	0	0	0	0.0
7.内容は興味深いものでしたか	0	0	0	0	0	0	0.0
11.資料や器具は効果的でしたか	0	0	0	0	0	0	0.0
12.学生の授業態度に対する注意は	0	0	0	0	0	0	0.0
14.発表等の機会は十分でしたか	0	0	0	0	0	0	0.0
15.十分なコメントが与えられましたか	0	0	0	0	0	0	0.0

<評価帯グラフ>



2017年度後期 授業アンケート集計結果 (演習)

藤女子大学

学部	(1) 文学部	曜日	水	履修者数	11名
学科・課程	(015) 文化総合学科	時限	Ⅲ	回収数	10名
教員		教室	556	回収率	90.9%
科目	32061 「異文化コミュニケーション」基礎演習B				

項目別回答分布 (人数と平均値)

	5	4	3	2	1	0	平均	全体平均
1.シラバスを利用しましたか	3	5	2	0	0	0	-	-
2.授業にきちんと出席しましたか	6	3	1	0	0	0	-	-
3.授業に積極的に参加しましたか	8	2	0	0	0	0	-	-
4.これからの勉強の仕方・方向性	7	3	0	0	0	0	4.7	4.3
5.発表等で十分準備をしましたか	6	4	0	0	0	0	-	-
6.授業内容はシラバス通りでしたか	5	5	0	0	0	0	4.5	4.2
7.内容は興味深いものでしたか	8	2	0	0	0	0	4.8	4.4
8.特に身についたものは何ですか	8	3	5	0	3	0	-	-
9.発表準備で何が有益でしたか	7	1	0	2	0	0	-	-
10.授業の進度はいかがでしたか	0	1	9	0	0	0	-	-
11.資料や器具は効果的でしたか	9	0	0	1	0	0	-	-
12.学生の授業態度に対する注意は	9	1	0	0	0	0	4.9	4.3
13.教員は質問に応じましたか	9	1	0	0	0	0	4.9	4.5
14.発表等の機会は十分でしたか	10	0	0	0	0	0	5.0	4.6
15.十分なコメントが与えられましたか	10	0	0	0	0	0	5.0	4.6
16.授業は満足できるものでしたか	10	0	0	0	0	0	5.0	4.5

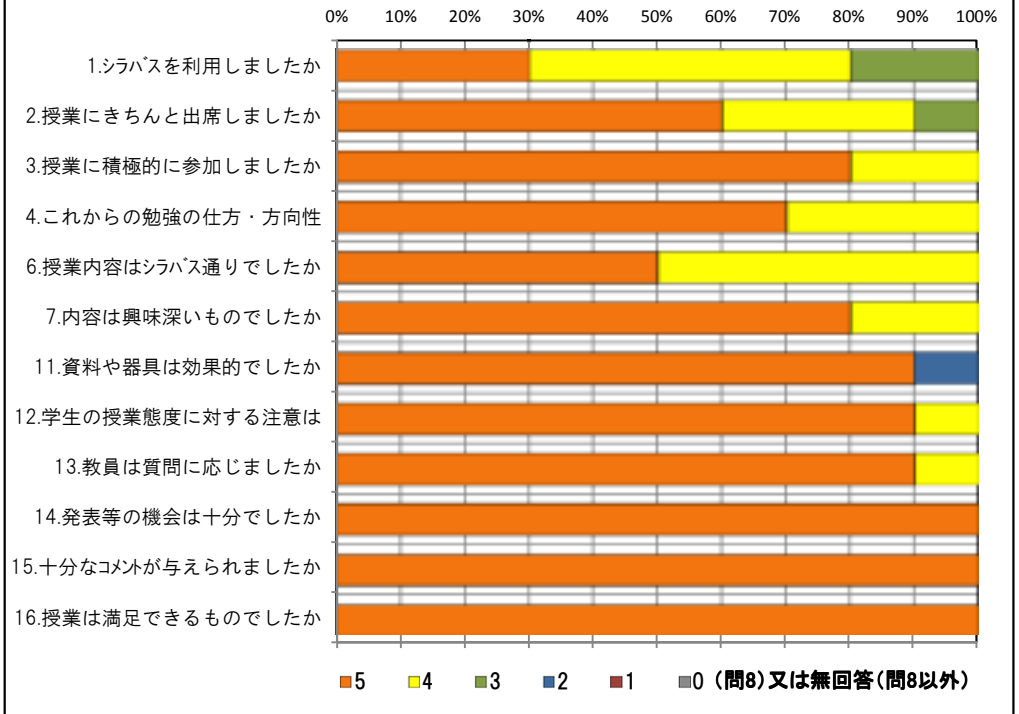
<問16>で総合的に判断して満足度が高い群 (5.4) の回答分布

	5	4	3	2	1	0	平均
2.授業にきちんと出席しましたか	6	3	1	0	0	0	4.5
3.授業に積極的に参加しましたか	8	2	0	0	0	0	4.8
7.内容は興味深いものでしたか	8	2	0	0	0	0	4.8
11.資料や器具は効果的でしたか	9	0	0	1	0	0	4.7
12.学生の授業態度に対する注意は	9	1	0	0	0	0	4.9
14.発表等の機会は十分でしたか	10	0	0	0	0	0	5.0
15.十分なコメントが与えられましたか	10	0	0	0	0	0	5.0

<問16>で総合的に判断して満足度が低い群 (2.1) の回答分布

	5	4	3	2	1	0	平均
2.授業にきちんと出席しましたか	0	0	0	0	0	0	0.0
3.授業に積極的に参加しましたか	0	0	0	0	0	0	0.0
7.内容は興味深いものでしたか	0	0	0	0	0	0	0.0
11.資料や器具は効果的でしたか	0	0	0	0	0	0	0.0
12.学生の授業態度に対する注意は	0	0	0	0	0	0	0.0
14.発表等の機会は十分でしたか	0	0	0	0	0	0	0.0
15.十分なコメントが与えられましたか	0	0	0	0	0	0	0.0

<評価帯グラフ>



2017年度後期 授業アンケート集計結果 (演習)

藤女子大学

学部	(1) 文学部	曜日	水	履修者数	19名
学科・課程	(015) 文化総合学科	時限	Ⅲ	回収数	19名
教員		教室	553	回収率	100.0%
科目	32062 「異文化コミュニケーション」基礎演習B				

項目別回答分布 (人数と平均値)

	5	4	3	2	1	0	平均	全体平均
1.シラバスを利用しましたか	8	6	3	1	1	0	-	-
2.授業にきちんと出席しましたか	12	5	2	0	0	0	-	-
3.授業に積極的に参加しましたか	3	10	2	4	0	0	-	-
4.これからの勉強の仕方・方向性	6	8	1	2	2	0	3.7	4.3
5.発表等で十分準備をしましたか	6	11	2	0	0	0	-	-
6.授業内容はシラバス通りでしたか	8	5	3	1	1	1	3.8	4.2
7.内容は興味深いものでしたか	2	11	4	1	1	0	3.6	4.4
8.特に身についたものは何ですか	5	6	6	3	6	2	-	-
9.発表準備で何が有益でしたか	2	5	2	3	3	4	-	-
10.授業の進度はいかがでしたか	0	0	16	2	1	0	-	-
11.資料や器具は効果的でしたか	8	4	1	5	1	0	-	-
12.学生の授業態度に対する注意は	8	5	3	3	0	0	3.9	4.3
13.教員は質問に応じましたか	7	6	3	3	0	0	3.9	4.5
14.発表等の機会は十分でしたか	11	7	1	0	0	0	4.5	4.6
15.十分なコメントが与えられましたか	12	4	1	0	2	0	4.3	4.6
16.授業は満足できるものでしたか	6	7	2	2	2	0	3.7	4.5

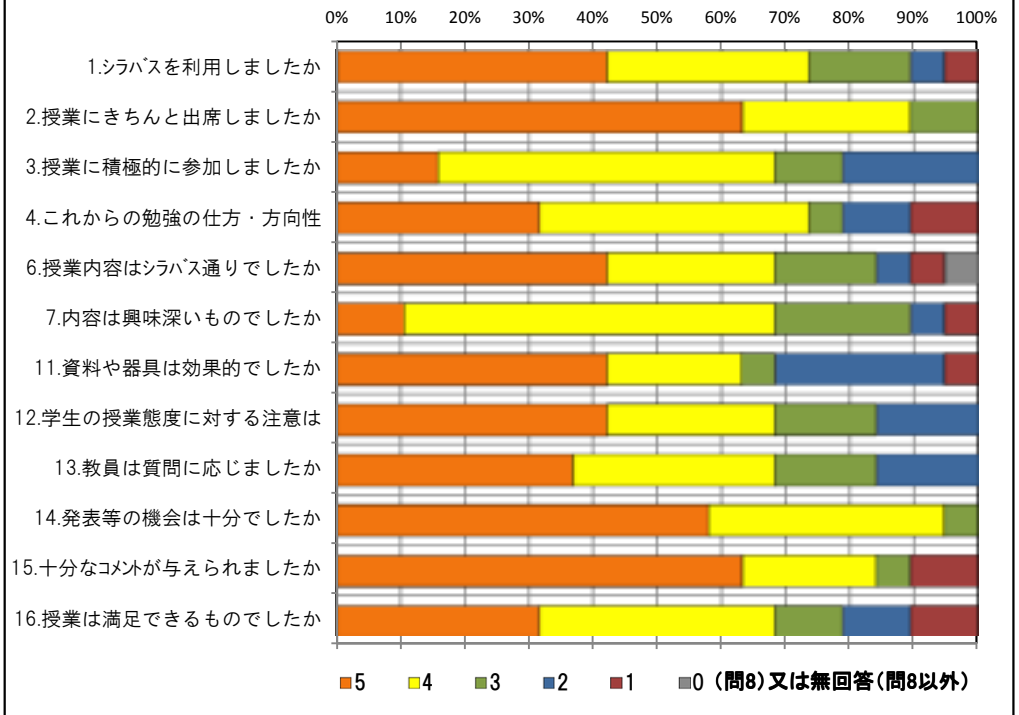
<問16>で総合的に判断して満足度が高い群 (5,4) の回答分布

	5	4	3	2	1	0	平均
2.授業にきちんと出席しましたか	10	3	0	0	0	0	4.8
3.授業に積極的に参加しましたか	2	9	1	1	0	0	3.9
7.内容は興味深いものでしたか	2	9	2	0	0	0	4.0
11.資料や器具は効果的でしたか	7	3	0	3	0	0	4.1
12.学生の授業態度に対する注意は	6	5	2	0	0	0	4.3
14.発表等の機会は十分でしたか	7	6	0	0	0	0	4.5
15.十分なコメントが与えられましたか	11	2	0	0	0	0	4.8

<問16>で総合的に判断して満足度が低い群 (2,1) の回答分布

	5	4	3	2	1	0	平均
2.授業にきちんと出席しましたか	1	1	2	0	0	0	3.8
3.授業に積極的に参加しましたか	1	0	0	3	0	0	2.8
7.内容は興味深いものでしたか	0	1	1	1	1	0	2.5
11.資料や器具は効果的でしたか	0	0	1	2	1	0	2.0
12.学生の授業態度に対する注意は	0	0	1	3	0	0	2.3
14.発表等の機会は十分でしたか	2	1	1	0	0	0	4.3
15.十分なコメントが与えられましたか	0	2	0	0	2	0	2.5

<評価帯グラフ>



2017年度後期 授業アンケート集計結果 (演習)

藤女子大学

学部	(1) 文学部	曜日	水	履修者数	16名
学科・課程	(015) 文化総合学科	時限	Ⅲ	回収数	16名
教員		教室	558	回収率	100.0%
科目	32071 「社会と制度」基礎演習B				

項目別回答分布 (人数と平均値)

	5	4	3	2	1	0	平均	全体平均
1.シラバスを利用しましたか	5	4	4	1	2	0	-	-
2.授業にきちんと出席しましたか	8	6	2	0	0	0	-	-
3.授業に積極的に参加しましたか	6	9	1	0	0	0	-	-
4.これからの勉強の仕方・方向性	5	8	3	0	0	0	4.1	4.3
5.発表等で十分準備をしましたか	11	4	1	0	0	0	-	-
6.授業内容はシラバス通りでしたか	7	6	3	0	0	0	4.3	4.2
7.内容は興味深いものでしたか	6	8	2	0	0	0	4.3	4.4
8.特に身についたものは何ですか	4	5	12	1	1	0	-	-
9.発表準備で何が有益でしたか	4	1	3	6	0	2	-	-
10.授業の進度はいかがでしたか	0	1	15	0	0	0	-	-
11.資料や器具は効果的でしたか	8	3	4	1	0	0	-	-
12.学生の授業態度に対する注意は	3	6	7	0	0	0	3.8	4.3
13.教員は質問に応じましたか	7	5	4	0	0	0	4.2	4.5
14.発表等の機会は十分でしたか	11	1	4	0	0	0	4.4	4.6
15.十分なコメントが与えられましたか	8	5	3	0	0	0	4.3	4.6
16.授業は満足できるものでしたか	9	4	3	0	0	0	4.4	4.5

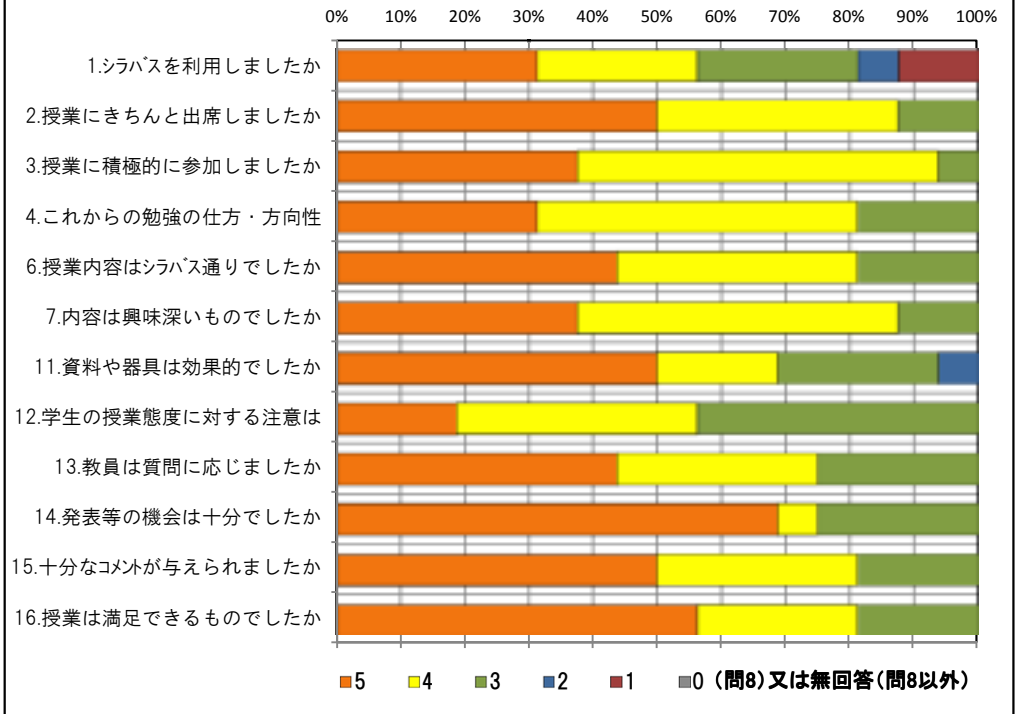
<問16>で総合的に判断して満足度が高い群 (5.4) の回答分布

	5	4	3	2	1	0	平均
2.授業にきちんと出席しましたか	7	5	1	0	0	0	4.5
3.授業に積極的に参加しましたか	6	7	0	0	0	0	4.5
7.内容は興味深いものでしたか	6	7	0	0	0	0	4.5
11.資料や器具は効果的でしたか	7	3	2	1	0	0	4.2
12.学生の授業態度に対する注意は	3	6	4	0	0	0	3.9
14.発表等の機会は十分でしたか	11	1	1	0	0	0	4.8
15.十分なコメントが与えられましたか	8	5	0	0	0	0	4.6

<問16>で総合的に判断して満足度が低い群 (2.1) の回答分布

	5	4	3	2	1	0	平均
2.授業にきちんと出席しましたか	0	0	0	0	0	0	0.0
3.授業に積極的に参加しましたか	0	0	0	0	0	0	0.0
7.内容は興味深いものでしたか	0	0	0	0	0	0	0.0
11.資料や器具は効果的でしたか	0	0	0	0	0	0	0.0
12.学生の授業態度に対する注意は	0	0	0	0	0	0	0.0
14.発表等の機会は十分でしたか	0	0	0	0	0	0	0.0
15.十分なコメントが与えられましたか	0	0	0	0	0	0	0.0

<評価帯グラフ>



2017年度後期 授業アンケート集計結果 (演習)

藤女子大学

学部	(1) 文学部	曜日	水	履修者数	12名
学科・課程	(015) 文化総合学科	時限	Ⅲ	回収数	12名
教員		教室	473	回収率	100.0%
科目	32073 「社会と制度」基礎演習B				

項目別回答分布 (人数と平均値)

	5	4	3	2	1	0	平均	全体平均
1.シラバスを利用しましたか	5	4	0	2	1	0	-	-
2.授業にきちんと出席しましたか	7	5	0	0	0	0	-	-
3.授業に積極的に参加しましたか	6	6	0	0	0	0	-	-
4.これからの勉強の仕方・方向性	2	10	0	0	0	0	4.2	4.3
5.発表等で十分準備をしましたか	8	3	1	0	0	0	-	-
6.授業内容はシラバス通りでしたか	6	5	1	0	0	0	4.4	4.2
7.内容は興味深いものでしたか	6	6	0	0	0	0	4.5	4.4
8.特に身についたものは何ですか	3	6	6	2	3	0	-	-
9.発表準備で何が有益でしたか	0	6	2	0	0	4	-	-
10.授業の進度はいかがでしたか	0	0	12	0	0	0	-	-
11.資料や器具は効果的でしたか	8	2	1	1	0	0	-	-
12.学生の授業態度に対する注意は	7	4	1	0	0	0	4.5	4.3
13.教員は質問に応じましたか	8	2	2	0	0	0	4.5	4.5
14.発表等の機会は十分でしたか	9	3	0	0	0	0	4.8	4.6
15.十分なコメントが与えられましたか	7	4	1	0	0	0	4.5	4.6
16.授業は満足できるものでしたか	10	2	0	0	0	0	4.8	4.5

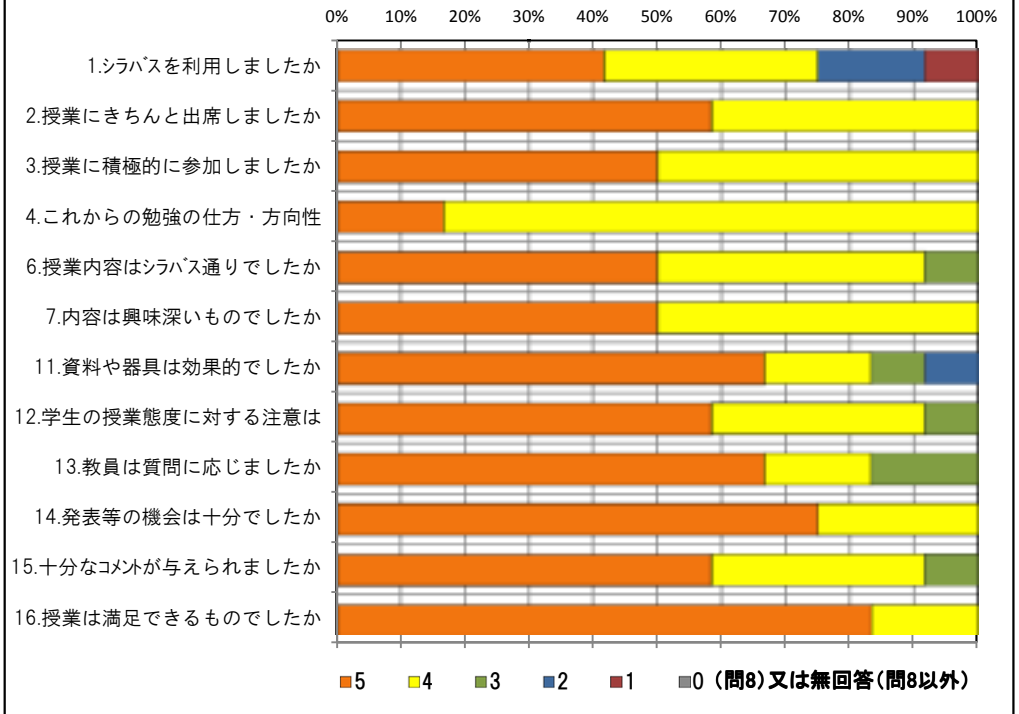
<問16>で総合的に判断して満足度が高い群 (5,4) の回答分布

	5	4	3	2	1	0	平均
2.授業にきちんと出席しましたか	7	5	0	0	0	0	4.6
3.授業に積極的に参加しましたか	6	6	0	0	0	0	4.5
7.内容は興味深いものでしたか	6	6	0	0	0	0	4.5
11.資料や器具は効果的でしたか	8	2	1	1	0	0	4.4
12.学生の授業態度に対する注意は	7	4	1	0	0	0	4.5
14.発表等の機会は十分でしたか	9	3	0	0	0	0	4.8
15.十分なコメントが与えられましたか	7	4	1	0	0	0	4.5

<問16>で総合的に判断して満足度が低い群 (2,1) の回答分布

	5	4	3	2	1	0	平均
2.授業にきちんと出席しましたか	0	0	0	0	0	0	0.0
3.授業に積極的に参加しましたか	0	0	0	0	0	0	0.0
7.内容は興味深いものでしたか	0	0	0	0	0	0	0.0
11.資料や器具は効果的でしたか	0	0	0	0	0	0	0.0
12.学生の授業態度に対する注意は	0	0	0	0	0	0	0.0
14.発表等の機会は十分でしたか	0	0	0	0	0	0	0.0
15.十分なコメントが与えられましたか	0	0	0	0	0	0	0.0

<評価帯グラフ>



2017年度後期 授業アンケート集計結果 (演習)

藤女子大学

学部	(1) 文学部	曜日	水	履修者数	11名
学科・課程	(015) 文化総合学科	時限	Ⅲ	回収数	11名
教員		教室	557	回収率	100.0%
科目	32083 「歴史」基礎演習B				

項目別回答分布 (人数と平均値)

	5	4	3	2	1	0	平均	全体平均
1.シラバスを利用しましたか	4	4	2	1	0	0	-	-
2.授業にきちんと出席しましたか	5	5	1	0	0	0	-	-
3.授業に積極的に参加しましたか	3	7	1	0	0	0	-	-
4.これからの勉強の仕方・方向性	4	6	1	0	0	0	4.3	4.3
5.発表等で十分準備をしましたか	6	4	0	0	0	1	-	-
6.授業内容はシラバス通りでしたか	3	7	1	0	0	0	4.2	4.2
7.内容は興味深いものでしたか	6	4	1	0	0	0	4.5	4.4
8.特に身についたものは何ですか	4	6	10	3	2	0	-	-
9.発表準備で何が有益でしたか	1	3	0	2	0	5	-	-
10.授業の進度はいかがでしたか	0	1	7	3	0	0	-	-
11.資料や器具は効果的でしたか	7	1	0	3	0	0	-	-
12.学生の授業態度に対する注意は	5	5	0	1	0	0	4.3	4.3
13.教員は質問に応じましたか	7	1	3	0	0	0	4.4	4.5
14.発表等の機会は十分でしたか	8	3	0	0	0	0	4.7	4.6
15.十分なコメントが与えられましたか	7	3	1	0	0	0	4.5	4.6
16.授業は満足できるものでしたか	8	2	1	0	0	0	4.6	4.5

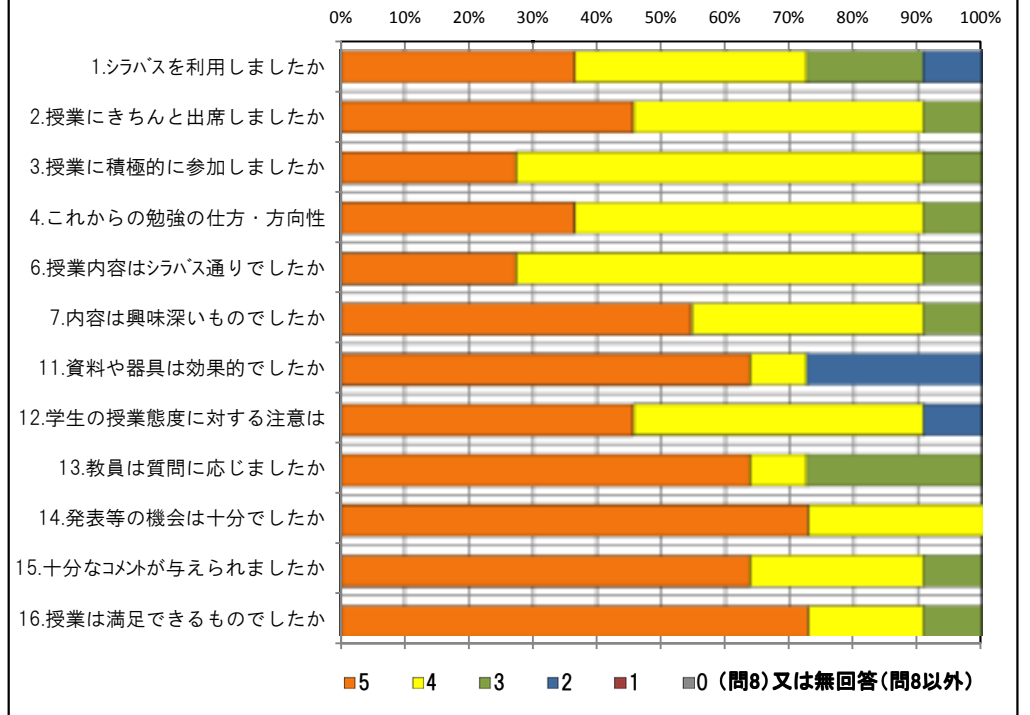
<問16>で総合的に判断して満足度が高い群 (5.4) の回答分布

	5	4	3	2	1	0	平均
2.授業にきちんと出席しましたか	4	5	1	0	0	0	4.3
3.授業に積極的に参加しましたか	3	6	1	0	0	0	4.2
7.内容は興味深いものでしたか	6	4	0	0	0	0	4.6
11.資料や器具は効果的でしたか	7	1	0	2	0	0	4.3
12.学生の授業態度に対する注意は	5	5	0	0	0	0	4.5
14.発表等の機会は十分でしたか	8	2	0	0	0	0	4.8
15.十分なコメントが与えられましたか	7	3	0	0	0	0	4.7

<問16>で総合的に判断して満足度が低い群 (2.1) の回答分布

	5	4	3	2	1	0	平均
2.授業にきちんと出席しましたか	0	0	0	0	0	0	0.0
3.授業に積極的に参加しましたか	0	0	0	0	0	0	0.0
7.内容は興味深いものでしたか	0	0	0	0	0	0	0.0
11.資料や器具は効果的でしたか	0	0	0	0	0	0	0.0
12.学生の授業態度に対する注意は	0	0	0	0	0	0	0.0
14.発表等の機会は十分でしたか	0	0	0	0	0	0	0.0
15.十分なコメントが与えられましたか	0	0	0	0	0	0	0.0

<評価帯グラフ>



2017年度後期 授業アンケート集計結果 (演習)

藤女子大学

学部	(1) 文学部	曜日	水	履修者数	14名
学科・課程	(015) 文化総合学科	時限	Ⅲ	回収数	14名
教員		教室	652	回収率	100.0%
科目	32092 「思想」基礎演習B				

項目別回答分布 (人数と平均値)

	5	4	3	2	1	0	平均	全体平均
1.シラバスを利用しましたか	5	8	1	0	0	0	-	-
2.授業にきちんと出席しましたか	8	5	1	0	0	0	-	-
3.授業に積極的に参加しましたか	3	9	2	0	0	0	-	-
4.これからの勉強の仕方・方向性	4	6	3	1	0	0	3.9	4.3
5.発表等で十分準備をしましたか	7	6	0	0	0	1	-	-
6.授業内容はシラバス通りでしたか	6	7	1	0	0	0	4.4	4.2
7.内容は興味深いものでしたか	4	9	1	0	0	0	4.2	4.4
8.特に身についたものは何ですか	9	5	2	3	4	1	-	-
9.発表準備で何が有益でしたか	10	0	1	2	0	1	-	-
10.授業の進度はいかがでしたか	0	1	13	0	0	0	-	-
11.資料や器具は効果的でしたか	8	3	0	2	0	1	-	-
12.学生の授業態度に対する注意は	8	5	1	0	0	0	4.5	4.3
13.教員は質問に応じましたか	8	4	2	0	0	0	4.4	4.5
14.発表等の機会は十分でしたか	12	2	0	0	0	0	4.9	4.6
15.十分なコメントが与えられましたか	12	2	0	0	0	0	4.9	4.6
16.授業は満足できるものでしたか	7	6	1	0	0	0	4.4	4.5

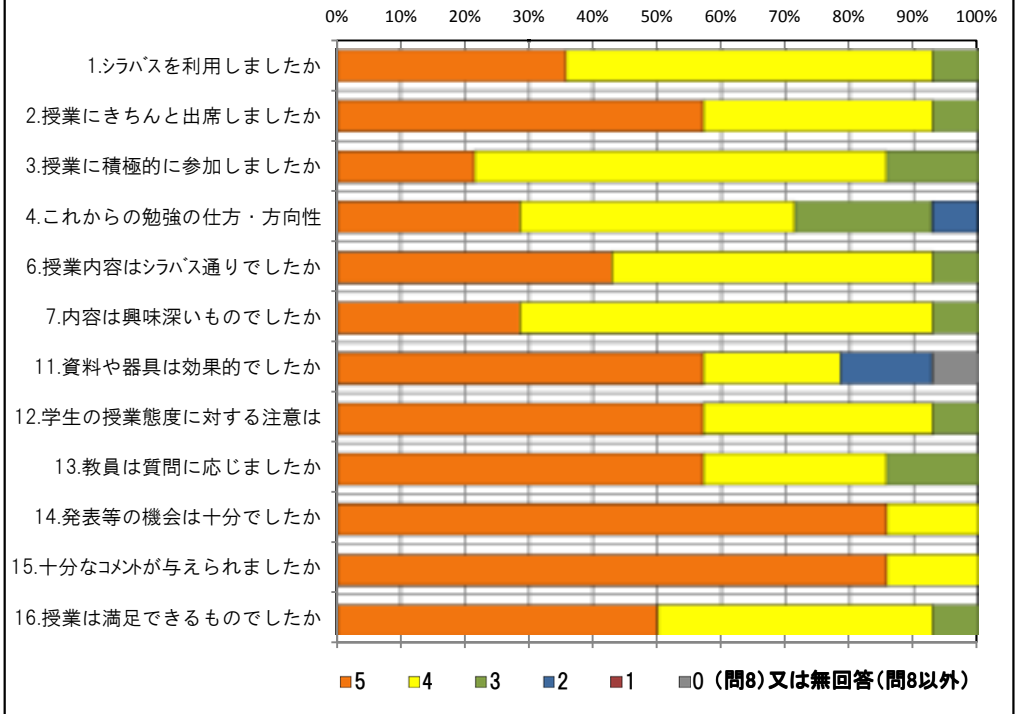
<問16>で総合的に判断して満足度が高い群 (5,4) の回答分布

	5	4	3	2	1	0	平均
2.授業にきちんと出席しましたか	7	5	1	0	0	0	4.5
3.授業に積極的に参加しましたか	3	9	1	0	0	0	4.2
7.内容は興味深いものでしたか	4	9	0	0	0	0	4.3
11.資料や器具は効果的でしたか	7	3	0	2	0	1	3.9
12.学生の授業態度に対する注意は	8	4	1	0	0	0	4.5
14.発表等の機会は十分でしたか	12	1	0	0	0	0	4.9
15.十分なコメントが与えられましたか	12	1	0	0	0	0	4.9

<問16>で総合的に判断して満足度が低い群 (2,1) の回答分布

	5	4	3	2	1	0	平均
2.授業にきちんと出席しましたか	0	0	0	0	0	0	0.0
3.授業に積極的に参加しましたか	0	0	0	0	0	0	0.0
7.内容は興味深いものでしたか	0	0	0	0	0	0	0.0
11.資料や器具は効果的でしたか	0	0	0	0	0	0	0.0
12.学生の授業態度に対する注意は	0	0	0	0	0	0	0.0
14.発表等の機会は十分でしたか	0	0	0	0	0	0	0.0
15.十分なコメントが与えられましたか	0	0	0	0	0	0	0.0

<評価帯グラフ>



2017年度後期 授業アンケート集計結果 (演習)

藤女子大学

学部	(1) 文学部	曜日	火	履修者数	33名
学科・課程	(015) 文化総合学科	時限	Ⅳ	回収数	28名
教員		教室	474	回収率	84.8%
科目	34381 34391心理学演習a 心理学演習b				

項目別回答分布 (人数と平均値)

	5	4	3	2	1	0	平均	全体平均
1.シラバスを利用しましたか	12	10	3	1	2	0	-	-
2.授業にきちんと出席しましたか	14	13	0	0	0	1	-	-
3.授業に積極的に参加しましたか	14	10	1	2	0	1	-	-
4.これからの勉強の仕方・方向性	10	13	3	1	0	1	4.0	4.3
5.発表等で十分準備をしましたか	18	9	0	1	0	0	-	-
6.授業内容はシラバス通りでしたか	12	13	3	0	0	0	4.3	4.2
7.内容は興味深いものでしたか	16	8	1	2	0	1	4.3	4.4
8.特に身についたものは何ですか	7	12	22	5	12	1	-	-
9.発表準備で何が有益でしたか	15	4	0	4	0	5	-	-
10.授業の進度はいかがでしたか	3	11	14	0	0	0	-	-
11.資料や器具は効果的でしたか	27	0	0	0	1	0	-	-
12.学生の授業態度に対する注意は	21	5	1	0	0	1	4.6	4.3
13.教員は質問に応じましたか	22	4	1	0	0	1	4.6	4.5
14.発表等の機会は十分でしたか	22	6	0	0	0	0	4.8	4.6
15.十分なコメントが与えられましたか	21	7	0	0	0	0	4.8	4.6
16.授業は満足できるものでしたか	17	8	1	1	1	0	4.4	4.5

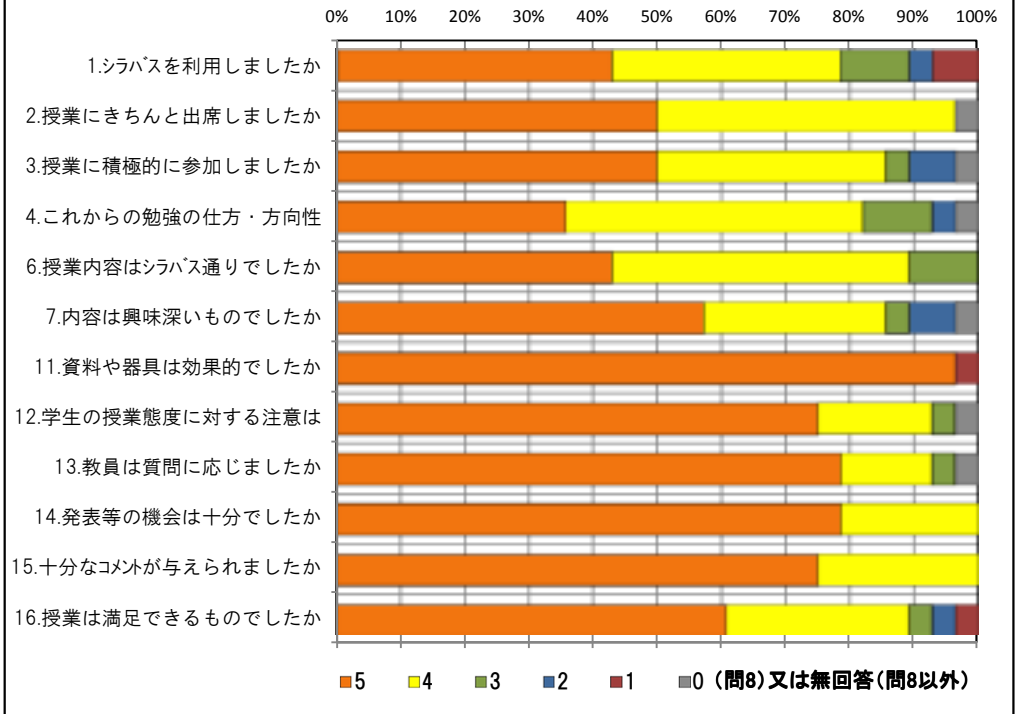
<問16>で総合的に判断して満足度が高い群 (5.4) の回答分布

	5	4	3	2	1	0	平均
2.授業にきちんと出席しましたか	13	11	0	0	0	1	4.4
3.授業に積極的に参加しましたか	13	9	1	1	0	1	4.2
7.内容は興味深いものでしたか	16	7	1	0	0	1	4.4
11.資料や器具は効果的でしたか	24	0	0	0	1	0	4.8
12.学生の授業態度に対する注意は	20	3	1	0	0	1	4.6
14.発表等の機会は十分でしたか	21	4	0	0	0	0	4.8
15.十分なコメントが与えられましたか	20	5	0	0	0	0	4.8

<問16>で総合的に判断して満足度が低い群 (2.1) の回答分布

	5	4	3	2	1	0	平均
2.授業にきちんと出席しましたか	1	1	0	0	0	0	4.5
3.授業に積極的に参加しましたか	1	1	0	0	0	0	4.5
7.内容は興味深いものでしたか	0	1	0	1	0	0	3.0
11.資料や器具は効果的でしたか	2	0	0	0	0	0	5.0
12.学生の授業態度に対する注意は	1	1	0	0	0	0	4.5
14.発表等の機会は十分でしたか	1	1	0	0	0	0	4.5
15.十分なコメントが与えられましたか	1	1	0	0	0	0	4.5

<評価帯グラフ>



2017年度後期 授業アンケート集計結果 (演習)

藤女子大学

学部	(1) 文学部	曜日	水	履修者数	31名
学科・課程	(015) 文化総合学科	時限	I	回収数	29名
教員		教室	558	回収率	93.5%
科目	34421 西洋史演習a				

項目別回答分布 (人数と平均値)

	5	4	3	2	1	0	平均	全体平均
1.シラバスを利用しましたか	9	15	2	2	1	0	-	-
2.授業にきちんと出席しましたか	6	16	5	1	1	0	-	-
3.授業に積極的に参加しましたか	7	16	4	2	0	0	-	-
4.これからの勉強の仕方・方向性	11	15	3	0	0	0	4.3	4.3
5.発表等で十分準備をしましたか	16	13	0	0	0	0	-	-
6.授業内容はシラバス通りでしたか	14	12	3	0	0	0	4.4	4.2
7.内容は興味深いものでしたか	17	10	2	0	0	0	4.5	4.4
8.特に身についたものは何ですか	4	24	14	5	9	0	-	-
9.発表準備で何が有益でしたか	2	15	2	1	0	9	-	-
10.授業の進度はいかがでしたか	0	0	29	0	0	0	-	-
11.資料や器具は効果的でしたか	18	4	1	6	0	0	-	-
12.学生の授業態度に対する注意は	17	8	3	1	0	0	4.4	4.3
13.教員は質問に応じましたか	20	8	1	0	0	0	4.7	4.5
14.発表等の機会は十分でしたか	26	2	1	0	0	0	4.9	4.6
15.十分なコメントが与えられましたか	24	4	1	0	0	0	4.8	4.6
16.授業は満足できるものでしたか	22	7	0	0	0	0	4.8	4.5

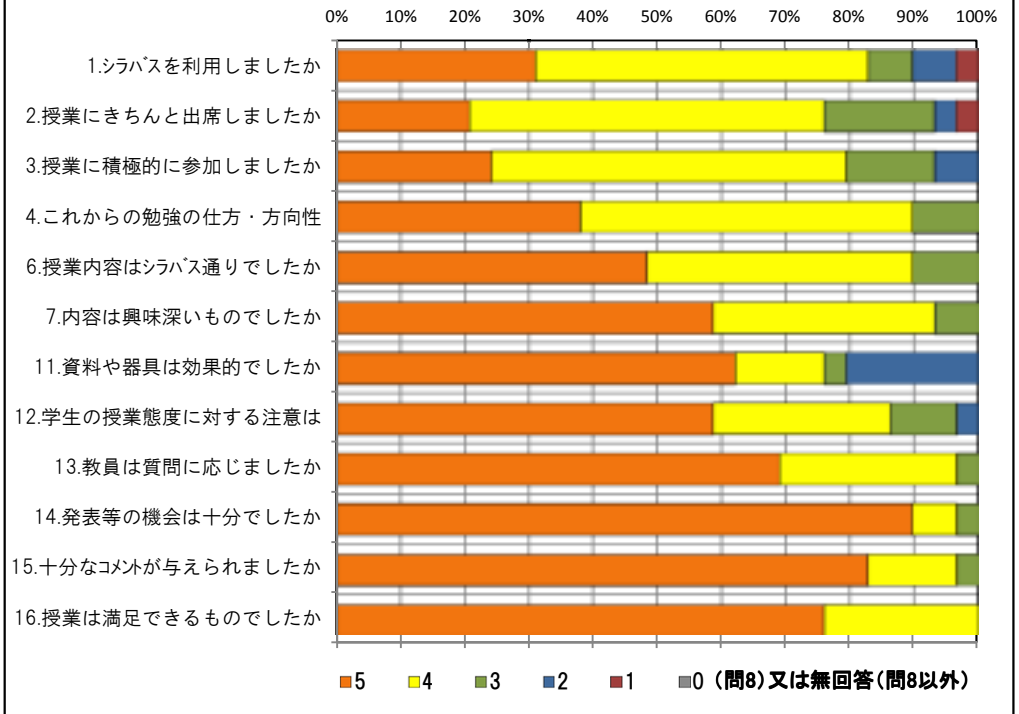
<問16>で総合的に判断して満足度が高い群 (5.4) の回答分布

	5	4	3	2	1	0	平均
2.授業にきちんと出席しましたか	6	16	5	1	1	0	3.9
3.授業に積極的に参加しましたか	7	16	4	2	0	0	4.0
7.内容は興味深いものでしたか	17	10	2	0	0	0	4.5
11.資料や器具は効果的でしたか	18	4	1	6	0	0	4.2
12.学生の授業態度に対する注意は	17	8	3	1	0	0	4.4
14.発表等の機会は十分でしたか	26	2	1	0	0	0	4.9
15.十分なコメントが与えられましたか	24	4	1	0	0	0	4.8

<問16>で総合的に判断して満足度が低い群 (2.1) の回答分布

	5	4	3	2	1	0	平均
2.授業にきちんと出席しましたか	0	0	0	0	0	0	0.0
3.授業に積極的に参加しましたか	0	0	0	0	0	0	0.0
7.内容は興味深いものでしたか	0	0	0	0	0	0	0.0
11.資料や器具は効果的でしたか	0	0	0	0	0	0	0.0
12.学生の授業態度に対する注意は	0	0	0	0	0	0	0.0
14.発表等の機会は十分でしたか	0	0	0	0	0	0	0.0
15.十分なコメントが与えられましたか	0	0	0	0	0	0	0.0

<評価帯グラフ>



2017年度後期 授業アンケート集計結果 (演習)

藤女子大学

学部	(1) 文学部	曜日	金	履修者数	16名
学科・課程	(031) 教職課程	時限	Ⅳ	回収数	11名
教員		教室	552	回収率	68.8%
科目	91142 国語科教育法(B)				

項目別回答分布 (人数と平均値)

	5	4	3	2	1	0	平均	全体平均
1.シラバスを利用しましたか	6	2	0	2	1	0	-	-
2.授業にきちんと出席しましたか	5	5	1	0	0	0	-	-
3.授業に積極的に参加しましたか	7	3	1	0	0	0	-	-
4.これからの勉強の仕方・方向性	6	5	0	0	0	0	4.5	4.3
5.発表等で十分準備をしましたか	9	2	0	0	0	0	-	-
6.授業内容はシラバス通りでしたか	3	4	4	0	0	0	3.9	4.2
7.内容は興味深いものでしたか	7	3	1	0	0	0	4.5	4.4
8.特に身についたものは何ですか	3	5	2	6	3	0	-	-
9.発表準備で何が有益でしたか	0	0	0	7	0	4	-	-
10.授業の進度はいかがでしたか	0	2	8	0	0	1	-	-
11.資料や器具は効果的でしたか	8	1	0	2	0	0	-	-
12.学生の授業態度に対する注意は	8	1	1	0	1	0	4.4	4.3
13.教員は質問に応じましたか	7	2	2	0	0	0	4.5	4.5
14.発表等の機会は十分でしたか	11	0	0	0	0	0	5.0	4.6
15.十分なコメントが与えられましたか	9	2	0	0	0	0	4.8	4.6
16.授業は満足できるものでしたか	8	3	0	0	0	0	4.7	4.5

<問16>で総合的に判断して満足度が高い群 (5.4) の回答分布

	5	4	3	2	1	0	平均
2.授業にきちんと出席しましたか	5	5	1	0	0	0	4.4
3.授業に積極的に参加しましたか	7	3	1	0	0	0	4.5
7.内容は興味深いものでしたか	7	3	1	0	0	0	4.5
11.資料や器具は効果的でしたか	8	1	0	2	0	0	4.4
12.学生の授業態度に対する注意は	8	1	1	0	1	0	4.4
14.発表等の機会は十分でしたか	11	0	0	0	0	0	5.0
15.十分なコメントが与えられましたか	9	2	0	0	0	0	4.8

<問16>で総合的に判断して満足度が低い群 (2.1) の回答分布

	5	4	3	2	1	0	平均
2.授業にきちんと出席しましたか	0	0	0	0	0	0	0.0
3.授業に積極的に参加しましたか	0	0	0	0	0	0	0.0
7.内容は興味深いものでしたか	0	0	0	0	0	0	0.0
11.資料や器具は効果的でしたか	0	0	0	0	0	0	0.0
12.学生の授業態度に対する注意は	0	0	0	0	0	0	0.0
14.発表等の機会は十分でしたか	0	0	0	0	0	0	0.0
15.十分なコメントが与えられましたか	0	0	0	0	0	0	0.0

<評価帯グラフ>

