

2018年度前期 授業アンケート集計結果 (演習)

藤女子大学

学部	(1) 文学部	曜日	木	履修者数	18名
学科・課程	(013) 英語文化学科	時限	Ⅲ	回収数	18名
教員		教室	473	回収率	100.0%
科目	12131 文学・文化基礎演習B(15401文学基礎演習A-a)				

項目別回答分布 (人数と平均値)

	5	4	3	2	1	0	平均	全体平均
1.シラバスを利用しましたか	9	5	1	0	3	0	-	-
2.授業にきちんと出席しましたか	9	8	1	0	0	0	-	-
3.授業に積極的に参加しましたか	13	5	0	0	0	0	-	-
4.これからの勉強の仕方・方向性	6	11	1	0	0	0	4.3	4.0
5.発表等で十分準備をしましたか	9	8	0	0	1	0	-	-
6.授業内容はシラバス通りでしたか	10	2	5	0	0	1	4.1	4.1
7.内容は興味深いものでしたか	14	3	0	0	0	1	4.6	4.2
8.特に身についたものは何ですか	13	2	0	6	1	1	-	-
9.発表準備で何が有益でしたか	1	1	0	6	9	1	-	-
10.授業の進度はいかがでしたか	0	2	16	0	0	0	-	-
11.資料や器具は効果的でしたか	15	0	1	1	1	0	-	-
12.学生の授業態度に対する注意は	9	7	2	0	0	0	4.4	4.2
13.教員は質問に応じましたか	9	6	3	0	0	0	4.3	4.3
14.発表等の機会は十分でしたか	15	1	2	0	0	0	4.7	4.1
15.十分なコメントが与えられましたか	13	3	2	0	0	0	4.6	4.2
16.授業は満足できるものでしたか	17	1	0	0	0	0	4.9	4.4

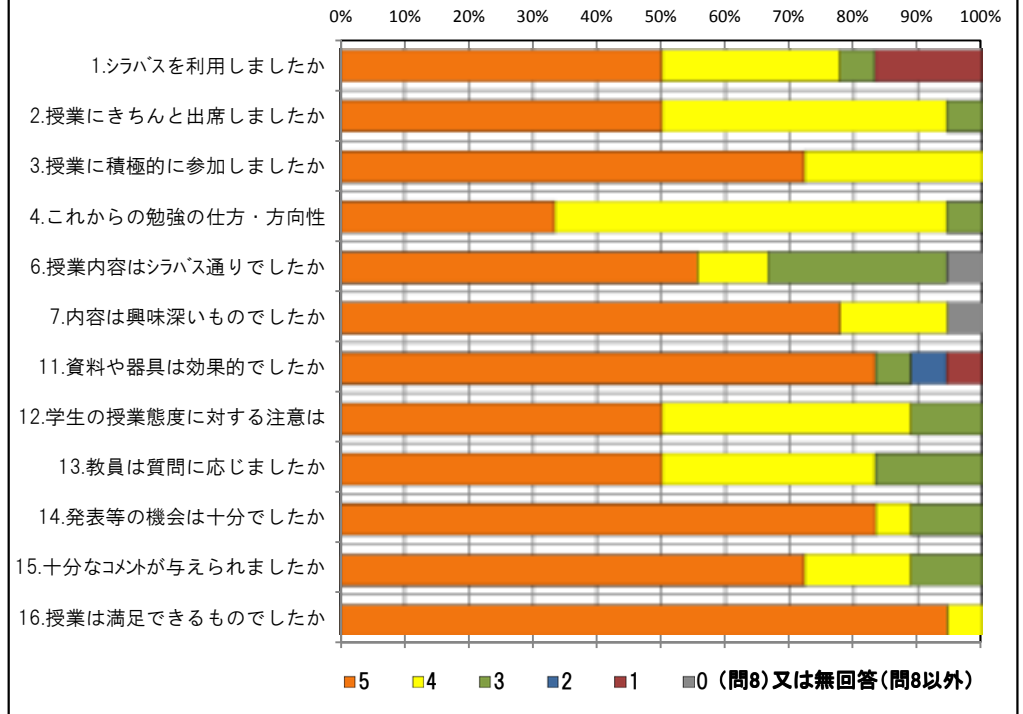
<問16>で総合的に判断して満足度が高い群 (5.4) の回答分布

	5	4	3	2	1	0	平均
2.授業にきちんと出席しましたか	9	8	1	0	0	0	4.4
3.授業に積極的に参加しましたか	13	5	0	0	0	0	4.7
7.内容は興味深いものでしたか	14	3	0	0	0	1	4.6
11.資料や器具は効果的でしたか	15	0	1	1	1	0	4.5
12.学生の授業態度に対する注意は	9	7	2	0	0	0	4.4
14.発表等の機会は十分でしたか	15	1	2	0	0	0	4.7
15.十分なコメントが与えられましたか	13	3	2	0	0	0	4.6

<問16>で総合的に判断して満足度が低い群 (2.1) の回答分布

	5	4	3	2	1	0	平均
2.授業にきちんと出席しましたか	0	0	0	0	0	0	0.0
3.授業に積極的に参加しましたか	0	0	0	0	0	0	0.0
7.内容は興味深いものでしたか	0	0	0	0	0	0	0.0
11.資料や器具は効果的でしたか	0	0	0	0	0	0	0.0
12.学生の授業態度に対する注意は	0	0	0	0	0	0	0.0
14.発表等の機会は十分でしたか	0	0	0	0	0	0	0.0
15.十分なコメントが与えられましたか	0	0	0	0	0	0	0.0

<評価帯グラフ>



2018年度前期 授業アンケート集計結果 (演習)

藤女子大学

学部	(1) 文学部	曜日	月	履修者数	20名
学科・課程	(013) 英語文化学科	時限	Ⅲ	回収数	20名
教員		教室	557	回収率	100.0%
科目	12151 文学・文化基礎演習D(15581)地域文化基礎演習B-a)				

項目別回答分布 (人数と平均値)

	5	4	3	2	1	0	平均	全体平均
1.シラバスを利用しましたか	6	13	1	0	0	0	-	-
2.授業にきちんと出席しましたか	9	11	0	0	0	0	-	-
3.授業に積極的に参加しましたか	7	12	0	1	0	0	-	-
4.これからの勉強の仕方・方向性	5	13	2	0	0	0	4.2	4.0
5.発表等で十分準備をしましたか	9	11	0	0	0	0	-	-
6.授業内容はシラバス通りでしたか	8	9	3	0	0	0	4.3	4.1
7.内容は興味深いものでしたか	7	9	4	0	0	0	4.2	4.2
8.特に身についたものは何ですか	2	7	4	11	1	1	-	-
9.発表準備で何が有益でしたか	4	8	0	5	0	3	-	-
10.授業の進度はいかがでしたか	1	2	17	0	0	0	-	-
11.資料や器具は効果的でしたか	17	1	0	2	0	0	-	-
12.学生の授業態度に対する注意は	10	8	2	0	0	0	4.4	4.2
13.教員は質問に応じましたか	11	6	3	0	0	0	4.4	4.3
14.発表等の機会は十分でしたか	15	4	1	0	0	0	4.7	4.1
15.十分なコメントが与えられましたか	12	7	1	0	0	0	4.6	4.2
16.授業は満足できるものでしたか	12	7	1	0	0	0	4.6	4.4

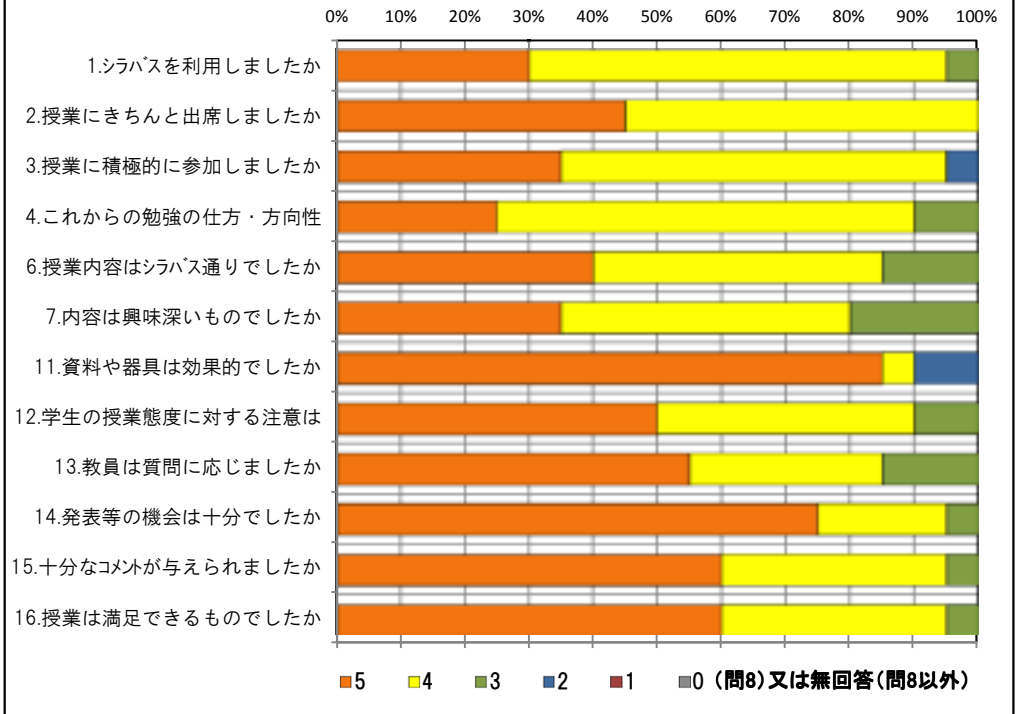
<問16>で総合的に判断して満足度が高い群 (5.4) の回答分布

	5	4	3	2	1	0	平均
2.授業にきちんと出席しましたか	8	11	0	0	0	0	4.4
3.授業に積極的に参加しましたか	7	11	0	1	0	0	4.3
7.内容は興味深いものでしたか	7	9	3	0	0	0	4.2
11.資料や器具は効果的でしたか	16	1	0	2	0	0	4.6
12.学生の授業態度に対する注意は	10	7	2	0	0	0	4.4
14.発表等の機会は十分でしたか	15	3	1	0	0	0	4.7
15.十分なコメントが与えられましたか	12	6	1	0	0	0	4.6

<問16>で総合的に判断して満足度が低い群 (2.1) の回答分布

	5	4	3	2	1	0	平均
2.授業にきちんと出席しましたか	0	0	0	0	0	0	0.0
3.授業に積極的に参加しましたか	0	0	0	0	0	0	0.0
7.内容は興味深いものでしたか	0	0	0	0	0	0	0.0
11.資料や器具は効果的でしたか	0	0	0	0	0	0	0.0
12.学生の授業態度に対する注意は	0	0	0	0	0	0	0.0
14.発表等の機会は十分でしたか	0	0	0	0	0	0	0.0
15.十分なコメントが与えられましたか	0	0	0	0	0	0	0.0

<評価帯グラフ>



2018年度前期 授業アンケート集計結果 (演習)

藤女子大学

学部	(1) 文学部	曜日	月	履修者数	19名
学科・課程	(013) 英語文化学科	時限	Ⅲ	回収数	13名
教員		教室	653	回収率	68.4%
科目	12251 言語・コミュニケーション基礎演習C(15521コミュニケーション基礎演習A-a)				

項目別回答分布 (人数と平均値)

	5	4	3	2	1	0	平均	全体平均
1.シラバスを利用しましたか	4	4	1	3	1	0	-	-
2.授業にきちんと出席しましたか	7	5	0	1	0	0	-	-
3.授業に積極的に参加しましたか	6	4	1	2	0	0	-	-
4.これからの勉強の仕方・方向性	2	6	2	3	0	0	3.5	4.0
5.発表等で十分準備をしましたか	3	5	4	1	0	0	-	-
6.授業内容はシラバス通りでしたか	3	7	3	0	0	0	4.0	4.1
7.内容は興味深いものでしたか	3	8	2	0	0	0	4.1	4.2
8.特に身についたものは何ですか	5	8	1	4	2	1	-	-
9.発表準備で何が有益でしたか	1	1	0	3	8	0	-	-
10.授業の進度はいかがでしたか	1	3	9	0	0	0	-	-
11.資料や器具は効果的でしたか	11	0	1	1	0	0	-	-
12.学生の授業態度に対する注意は	5	5	2	1	0	0	4.1	4.2
13.教員は質問に応じましたか	8	4	1	0	0	0	4.5	4.3
14.発表等の機会は十分でしたか	4	8	1	0	0	0	4.2	4.1
15.十分なコメントが与えられましたか	4	5	3	0	0	1	3.8	4.2
16.授業は満足できるものでしたか	4	7	2	0	0	0	4.2	4.4

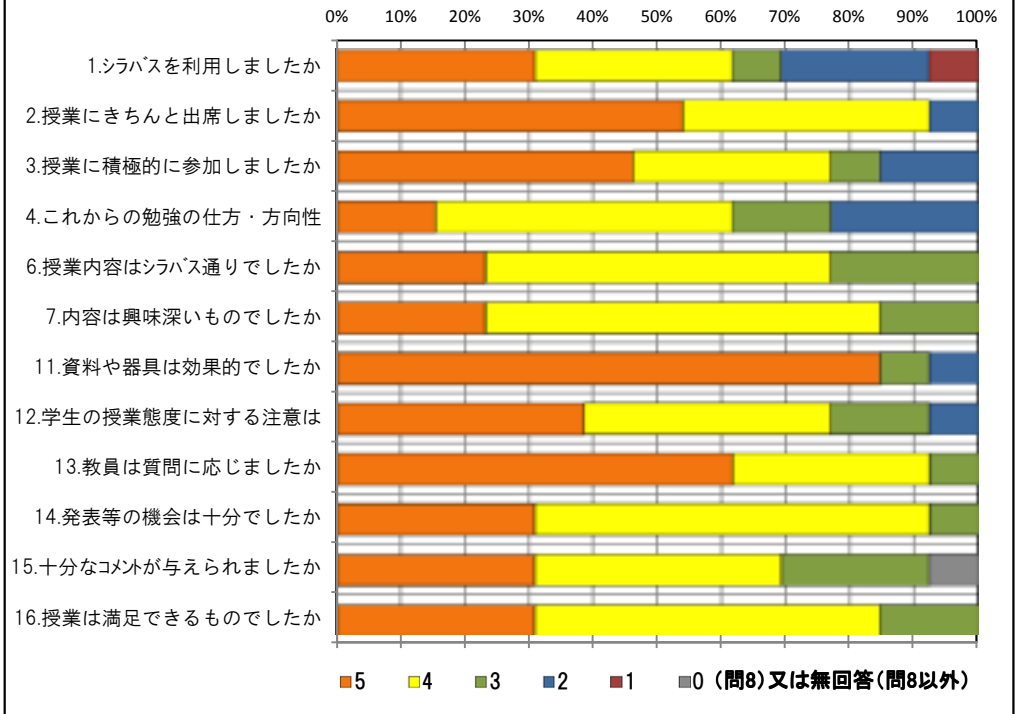
<問16>で総合的に判断して満足度が高い群 (5.4) の回答分布

	5	4	3	2	1	0	平均
2.授業にきちんと出席しましたか	6	5	0	0	0	0	4.5
3.授業に積極的に参加しましたか	6	4	1	0	0	0	4.5
7.内容は興味深いものでしたか	3	8	0	0	0	0	4.3
11.資料や器具は効果的でしたか	9	0	1	1	0	0	4.5
12.学生の授業態度に対する注意は	4	5	2	0	0	0	4.2
14.発表等の機会は十分でしたか	4	7	0	0	0	0	4.4
15.十分なコメントが与えられましたか	4	4	2	0	0	1	3.8

<問16>で総合的に判断して満足度が低い群 (2.1) の回答分布

	5	4	3	2	1	0	平均
2.授業にきちんと出席しましたか	0	0	0	0	0	0	0.0
3.授業に積極的に参加しましたか	0	0	0	0	0	0	0.0
7.内容は興味深いものでしたか	0	0	0	0	0	0	0.0
11.資料や器具は効果的でしたか	0	0	0	0	0	0	0.0
12.学生の授業態度に対する注意は	0	0	0	0	0	0	0.0
14.発表等の機会は十分でしたか	0	0	0	0	0	0	0.0
15.十分なコメントが与えられましたか	0	0	0	0	0	0	0.0

<評価帯グラフ>



2018年度前期 授業アンケート集計結果 (演習)

藤女子大学

学部	(1) 文学部	曜日	月	履修者数	14名
学科・課程	(013) 英語文化学科	時限	Ⅲ	回収数	12名
教員		教室	752	回収率	85.7%
科目	15601 文学基礎演習D-a				

項目別回答分布 (人数と平均値)

	5	4	3	2	1	0	平均	全体平均
1.シラバスを利用しましたか	6	4	1	0	1	0	-	-
2.授業にきちんと出席しましたか	5	5	2	0	0	0	-	-
3.授業に積極的に参加しましたか	8	4	0	0	0	0	-	-
4.これからの勉強の仕方・方向性	3	8	1	0	0	0	4.2	4.0
5.発表等で十分準備をしましたか	3	8	1	0	0	0	-	-
6.授業内容はシラバス通りでしたか	7	4	1	0	0	0	4.5	4.1
7.内容は興味深いものでしたか	6	5	0	1	0	0	4.3	4.2
8.特に身についたものは何ですか	2	11	0	1	2	0	-	-
9.発表準備で何が有益でしたか	1	1	0	7	2	1	-	-
10.授業の進度はいかがでしたか	1	0	11	0	0	0	-	-
11.資料や器具は効果的でしたか	12	0	0	0	0	0	-	-
12.学生の授業態度に対する注意は	9	3	0	0	0	0	4.8	4.2
13.教員は質問に応じましたか	7	3	2	0	0	0	4.4	4.3
14.発表等の機会は十分でしたか	11	1	0	0	0	0	4.9	4.1
15.十分なコメントが与えられましたか	8	4	0	0	0	0	4.7	4.2
16.授業は満足できるものでしたか	5	5	2	0	0	0	4.3	4.4

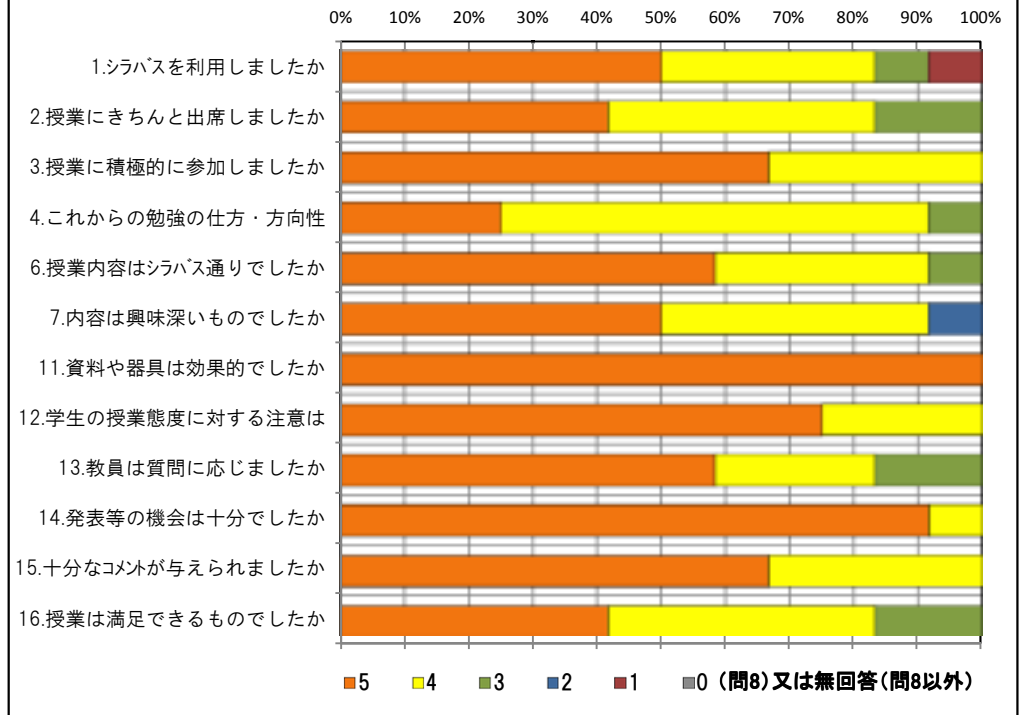
<問16>で総合的に判断して満足度が高い群 (5.4) の回答分布

	5	4	3	2	1	0	平均
2.授業にきちんと出席しましたか	4	4	2	0	0	0	4.2
3.授業に積極的に参加しましたか	7	3	0	0	0	0	4.7
7.内容は興味深いものでしたか	5	5	0	0	0	0	4.5
11.資料や器具は効果的でしたか	10	0	0	0	0	0	5.0
12.学生の授業態度に対する注意は	8	2	0	0	0	0	4.8
14.発表等の機会は十分でしたか	10	0	0	0	0	0	5.0
15.十分なコメントが与えられましたか	7	3	0	0	0	0	4.7

<問16>で総合的に判断して満足度が低い群 (2.1) の回答分布

	5	4	3	2	1	0	平均
2.授業にきちんと出席しましたか	0	0	0	0	0	0	0.0
3.授業に積極的に参加しましたか	0	0	0	0	0	0	0.0
7.内容は興味深いものでしたか	0	0	0	0	0	0	0.0
11.資料や器具は効果的でしたか	0	0	0	0	0	0	0.0
12.学生の授業態度に対する注意は	0	0	0	0	0	0	0.0
14.発表等の機会は十分でしたか	0	0	0	0	0	0	0.0
15.十分なコメントが与えられましたか	0	0	0	0	0	0	0.0

<評価帯グラフ>



2018年度前期 授業アンケート集計結果 (演習)

藤女子大学

学部	(1) 文学部	曜日	水	履修者数	17名
学科・課程	(015) 文化総合学科	時限	Ⅲ	回収数	16名
教員		教室	556	回収率	94.1%
科目	35201 「現代社会」基礎演習A				

項目別回答分布 (人数と平均値)

	5	4	3	2	1	0	平均	全体平均
1.シラバスを利用しましたか	9	6	1	0	0	0	-	-
2.授業にきちんと出席しましたか	10	5	1	0	0	0	-	-
3.授業に積極的に参加しましたか	11	5	0	0	0	0	-	-
4.これからの勉強の仕方・方向性	9	7	0	0	0	0	4.6	4.0
5.発表等で十分準備をしましたか	8	6	2	0	0	0	-	-
6.授業内容はシラバス通りでしたか	12	2	2	0	0	0	4.6	4.1
7.内容は興味深いものでしたか	13	3	0	0	0	0	4.8	4.2
8.特に身についたものは何ですか	8	6	8	2	3	0	-	-
9.発表準備で何が有益でしたか	5	4	0	0	1	6	-	-
10.授業の進度はいかがでしたか	0	1	14	0	0	1	-	-
11.資料や器具は効果的でしたか	11	1	0	3	0	1	-	-
12.学生の授業態度に対する注意は	13	2	0	0	0	1	4.6	4.2
13.教員は質問に応じましたか	12	2	1	0	0	1	4.4	4.3
14.発表等の機会は十分でしたか	12	3	0	0	0	1	4.5	4.1
15.十分なコメントが与えられましたか	13	2	0	0	0	1	4.6	4.2
16.授業は満足できるものでしたか	12	3	0	0	0	1	4.5	4.4

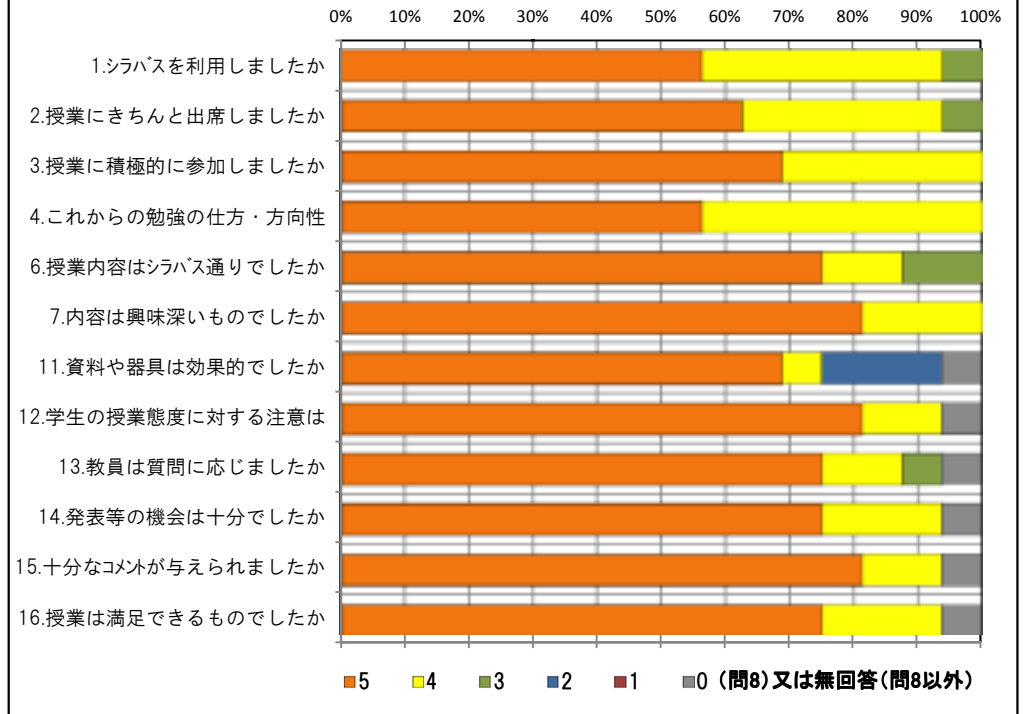
<問16>で総合的に判断して満足度が高い群 (5.4) の回答分布

	5	4	3	2	1	0	平均
2.授業にきちんと出席しましたか	9	5	1	0	0	0	4.5
3.授業に積極的に参加しましたか	10	5	0	0	0	0	4.7
7.内容は興味深いものでしたか	12	3	0	0	0	0	4.8
11.資料や器具は効果的でしたか	11	1	0	3	0	0	4.3
12.学生の授業態度に対する注意は	13	2	0	0	0	0	4.9
14.発表等の機会は十分でしたか	12	3	0	0	0	0	4.8
15.十分なコメントが与えられましたか	13	2	0	0	0	0	4.9

<問16>で総合的に判断して満足度が低い群 (2.1) の回答分布

	5	4	3	2	1	0	平均
2.授業にきちんと出席しましたか	0	0	0	0	0	0	0.0
3.授業に積極的に参加しましたか	0	0	0	0	0	0	0.0
7.内容は興味深いものでしたか	0	0	0	0	0	0	0.0
11.資料や器具は効果的でしたか	0	0	0	0	0	0	0.0
12.学生の授業態度に対する注意は	0	0	0	0	0	0	0.0
14.発表等の機会は十分でしたか	0	0	0	0	0	0	0.0
15.十分なコメントが与えられましたか	0	0	0	0	0	0	0.0

<評価帯グラフ>



2018年度前期 授業アンケート集計結果 (演習)

藤女子大学

学部	(1) 文学部	曜日	水	履修者数	11名
学科・課程	(015) 文化総合学科	時限	Ⅲ	回収数	11名
教員		教室	553	回収率	100.0%
科目	35211 「現代社会」基礎演習B				

項目別回答分布 (人数と平均値)

	5	4	3	2	1	0	平均	全体平均
1.シラバスを利用しましたか	6	2	3	0	0	0	-	-
2.授業にきちんと出席しましたか	8	3	0	0	0	0	-	-
3.授業に積極的に参加しましたか	4	7	0	0	0	0	-	-
4.これからの勉強の仕方・方向性	2	8	1	0	0	0	4.1	4.0
5.発表等で十分準備をしましたか	6	5	0	0	0	0	-	-
6.授業内容はシラバス通りでしたか	3	5	2	1	0	0	3.9	4.1
7.内容は興味深いものでしたか	3	8	0	0	0	0	4.3	4.2
8.特に身についたものは何ですか	2	5	9	1	4	0	-	-
9.発表準備で何が有益でしたか	0	2	1	5	0	3	-	-
10.授業の進度はいかがでしたか	0	0	10	1	0	0	-	-
11.資料や器具は効果的でしたか	6	2	0	1	2	0	-	-
12.学生の授業態度に対する注意は	5	4	1	0	1	0	4.1	4.2
13.教員は質問に応じましたか	4	5	2	0	0	0	4.2	4.3
14.発表等の機会は十分でしたか	11	0	0	0	0	0	5.0	4.1
15.十分なコメントが与えられましたか	9	2	0	0	0	0	4.8	4.2
16.授業は満足できるものでしたか	8	3	0	0	0	0	4.7	4.4

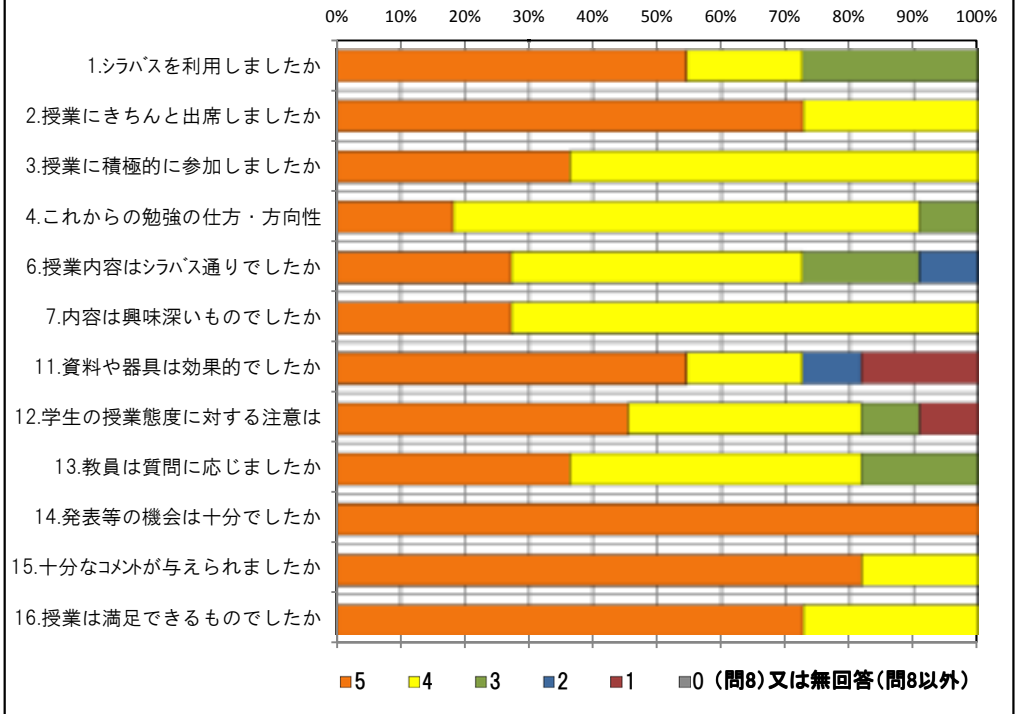
<問16>で総合的に判断して満足度が高い群 (5.4) の回答分布

	5	4	3	2	1	0	平均
2.授業にきちんと出席しましたか	8	3	0	0	0	0	4.7
3.授業に積極的に参加しましたか	4	7	0	0	0	0	4.4
7.内容は興味深いものでしたか	3	8	0	0	0	0	4.3
11.資料や器具は効果的でしたか	6	2	0	1	2	0	3.8
12.学生の授業態度に対する注意は	5	4	1	0	1	0	4.1
14.発表等の機会は十分でしたか	11	0	0	0	0	0	5.0
15.十分なコメントが与えられましたか	9	2	0	0	0	0	4.8

<問16>で総合的に判断して満足度が低い群 (2.1) の回答分布

	5	4	3	2	1	0	平均
2.授業にきちんと出席しましたか	0	0	0	0	0	0	0.0
3.授業に積極的に参加しましたか	0	0	0	0	0	0	0.0
7.内容は興味深いものでしたか	0	0	0	0	0	0	0.0
11.資料や器具は効果的でしたか	0	0	0	0	0	0	0.0
12.学生の授業態度に対する注意は	0	0	0	0	0	0	0.0
14.発表等の機会は十分でしたか	0	0	0	0	0	0	0.0
15.十分なコメントが与えられましたか	0	0	0	0	0	0	0.0

<評価帯グラフ>



2018年度前期 授業アンケート集計結果 (演習)

藤女子大学

学部	(1) 文学部	曜日	水	履修者数	21名
学科・課程	(015) 文化総合学科	時限	Ⅲ	回収数	20名
教員		教室	558	回収率	95.2%
科目	35221 「現代社会」基礎演習C				

項目別回答分布 (人数と平均値)

	5	4	3	2	1	0	平均	全体平均
1.シラバスを利用しましたか	4	9	2	2	3	0	-	-
2.授業にきちんと出席しましたか	15	5	0	0	0	0	-	-
3.授業に積極的に参加しましたか	4	9	4	3	0	0	-	-
4.これからの勉強の仕方・方向性	1	11	6	1	1	0	3.5	4.0
5.発表等で十分準備をしましたか	10	8	2	0	0	0	-	-
6.授業内容はシラバス通りでしたか	8	8	3	1	0	0	4.2	4.1
7.内容は興味深いものでしたか	9	8	2	1	0	0	4.3	4.2
8.特に身についたものは何ですか	5	8	12	1	1	0	-	-
9.発表準備で何が有益でしたか	1	1	0	13	3	2	-	-
10.授業の進度はいかがでしたか	0	0	18	2	0	0	-	-
11.資料や器具は効果的でしたか	15	3	0	1	1	0	-	-
12.学生の授業態度に対する注意は	3	10	5	2	0	0	3.7	4.2
13.教員は質問に応じましたか	14	5	1	0	0	0	4.7	4.3
14.発表等の機会は十分でしたか	17	2	1	0	0	0	4.8	4.1
15.十分なコメントが与えられましたか	17	3	0	0	0	0	4.9	4.2
16.授業は満足できるものでしたか	16	4	0	0	0	0	4.8	4.4

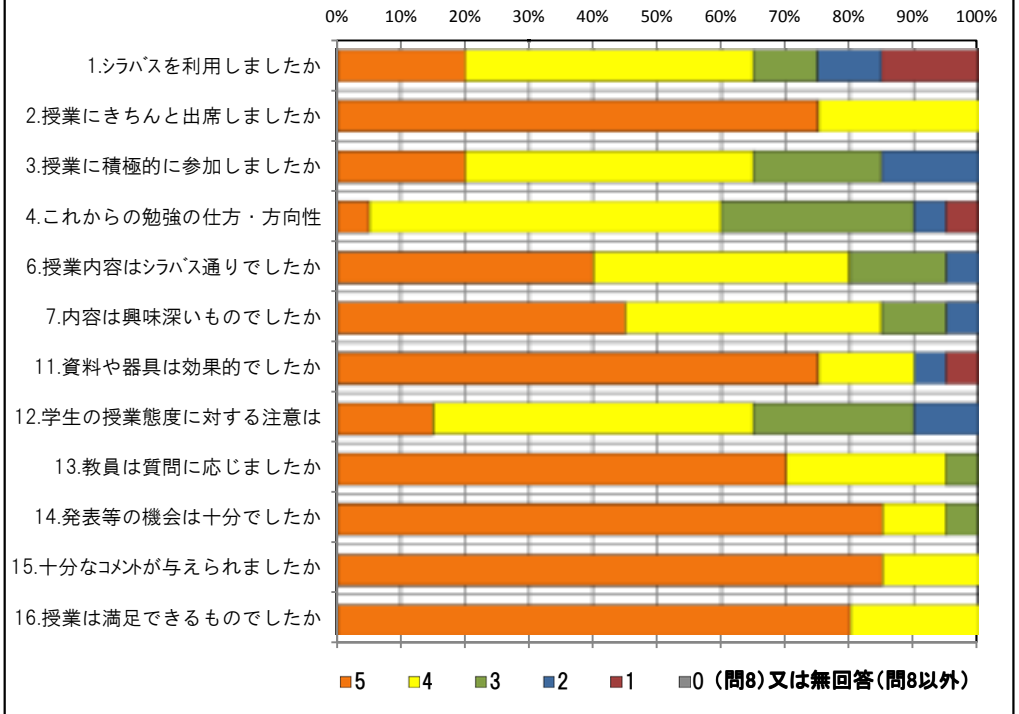
<問16>で総合的に判断して満足度が高い群 (5.4) の回答分布

	5	4	3	2	1	0	平均
2.授業にきちんと出席しましたか	15	5	0	0	0	0	4.8
3.授業に積極的に参加しましたか	4	9	4	3	0	0	3.7
7.内容は興味深いものでしたか	9	8	2	1	0	0	4.3
11.資料や器具は効果的でしたか	15	3	0	1	1	0	4.5
12.学生の授業態度に対する注意は	3	10	5	2	0	0	3.7
14.発表等の機会は十分でしたか	17	2	1	0	0	0	4.8
15.十分なコメントが与えられましたか	17	3	0	0	0	0	4.9

<問16>で総合的に判断して満足度が低い群 (2.1) の回答分布

	5	4	3	2	1	0	平均
2.授業にきちんと出席しましたか	0	0	0	0	0	0	0.0
3.授業に積極的に参加しましたか	0	0	0	0	0	0	0.0
7.内容は興味深いものでしたか	0	0	0	0	0	0	0.0
11.資料や器具は効果的でしたか	0	0	0	0	0	0	0.0
12.学生の授業態度に対する注意は	0	0	0	0	0	0	0.0
14.発表等の機会は十分でしたか	0	0	0	0	0	0	0.0
15.十分なコメントが与えられましたか	0	0	0	0	0	0	0.0

<評価帯グラフ>



2018年度前期 授業アンケート集計結果 (演習)

藤女子大学

学部	(1) 文学部	曜日	水	履修者数	15名
学科・課程	(015) 文化総合学科	時限	Ⅲ	回収数	15名
教員		教室	555	回収率	100.0%
科目	35231 「現代社会」基礎演習D				

項目別回答分布 (人数と平均値)

	5	4	3	2	1	0	平均	全体平均
1.シラバスを利用しましたか	6	3	5	0	1	0	-	-
2.授業にきちんと出席しましたか	13	2	0	0	0	0	-	-
3.授業に積極的に参加しましたか	2	7	4	2	0	0	-	-
4.これからの勉強の仕方・方向性	1	5	8	1	0	0	3.4	4.0
5.発表等で十分準備をしましたか	8	3	0	0	0	4	-	-
6.授業内容はシラバス通りでしたか	8	0	7	0	0	0	4.1	4.1
7.内容は興味深いものでしたか	0	10	4	0	0	1	3.5	4.2
8.特に身についたものは何ですか	5	6	6	4	0	0	-	-
9.発表準備で何が有益でしたか	0	4	1	8	1	1	-	-
10.授業の進度はいかがでしたか	0	3	12	0	0	0	-	-
11.資料や器具は効果的でしたか	6	5	0	3	1	0	-	-
12.学生の授業態度に対する注意は	4	8	3	0	0	0	4.1	4.2
13.教員は質問に応じましたか	4	6	5	0	0	0	3.9	4.3
14.発表等の機会は十分でしたか	12	3	0	0	0	0	4.8	4.1
15.十分なコメントが与えられましたか	12	1	1	1	0	0	4.6	4.2
16.授業は満足できるものでしたか	4	8	1	1	1	0	3.9	4.4

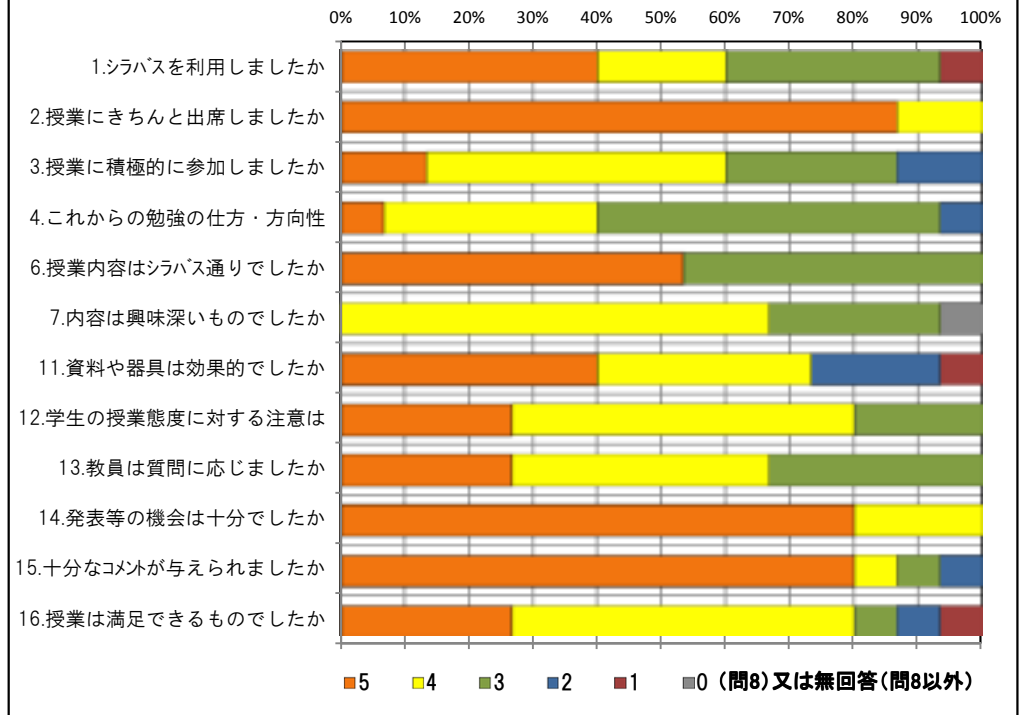
<問16>で総合的に判断して満足度が高い群 (5.4) の回答分布

	5	4	3	2	1	0	平均
2.授業にきちんと出席しましたか	11	1	0	0	0	0	4.9
3.授業に積極的に参加しましたか	1	7	3	1	0	0	3.7
7.内容は興味深いものでしたか	0	10	2	0	0	0	3.8
11.資料や器具は効果的でしたか	6	4	0	2	0	0	4.2
12.学生の授業態度に対する注意は	4	8	0	0	0	0	4.3
14.発表等の機会は十分でしたか	10	2	0	0	0	0	4.8
15.十分なコメントが与えられましたか	10	1	1	0	0	0	4.8

<問16>で総合的に判断して満足度が低い群 (2.1) の回答分布

	5	4	3	2	1	0	平均
2.授業にきちんと出席しましたか	2	0	0	0	0	0	5.0
3.授業に積極的に参加しましたか	1	0	0	1	0	0	3.5
7.内容は興味深いものでしたか	0	0	1	0	0	1	1.5
11.資料や器具は効果的でしたか	0	1	0	0	1	0	2.5
12.学生の授業態度に対する注意は	0	0	2	0	0	0	3.0
14.発表等の機会は十分でしたか	2	0	0	0	0	0	5.0
15.十分なコメントが与えられましたか	1	0	0	1	0	0	3.5

<評価帯グラフ>



2018年度前期 授業アンケート集計結果 (演習)

藤女子大学

学部	(1) 文学部	曜日	水	履修者数	15名
学科・課程	(015) 文化総合学科	時限	Ⅲ	回収数	13名
教員		教室	554	回収率	86.7%
科目	35291 「歴史・思想」基礎演習E				

項目別回答分布 (人数と平均値)

	5	4	3	2	1	0	平均	全体平均
1.シラバスを利用しましたか	5	6	2	0	0	0	-	-
2.授業にきちんと出席しましたか	3	10	0	0	0	0	-	-
3.授業に積極的に参加しましたか	2	10	1	0	0	0	-	-
4.これからの勉強の仕方・方向性	3	7	3	0	0	0	4.0	4.0
5.発表等で十分準備をしましたか	5	8	0	0	0	0	-	-
6.授業内容はシラバス通りでしたか	2	7	4	0	0	0	3.8	4.1
7.内容は興味深いものでしたか	4	7	2	0	0	0	4.2	4.2
8.特に身についたものは何ですか	10	2	6	5	2	0	-	-
9.発表準備で何が有益でしたか	11	0	0	1	0	1	-	-
10.授業の進度はいかがでしたか	0	2	9	1	0	1	-	-
11.資料や器具は効果的でしたか	10	0	0	2	1	0	-	-
12.学生の授業態度に対する注意は	7	4	2	0	0	0	4.4	4.2
13.教員は質問に応じましたか	5	4	4	0	0	0	4.1	4.3
14.発表等の機会は十分でしたか	9	4	0	0	0	0	4.7	4.1
15.十分なコメントが与えられましたか	12	1	0	0	0	0	4.9	4.2
16.授業は満足できるものでしたか	8	5	0	0	0	0	4.6	4.4

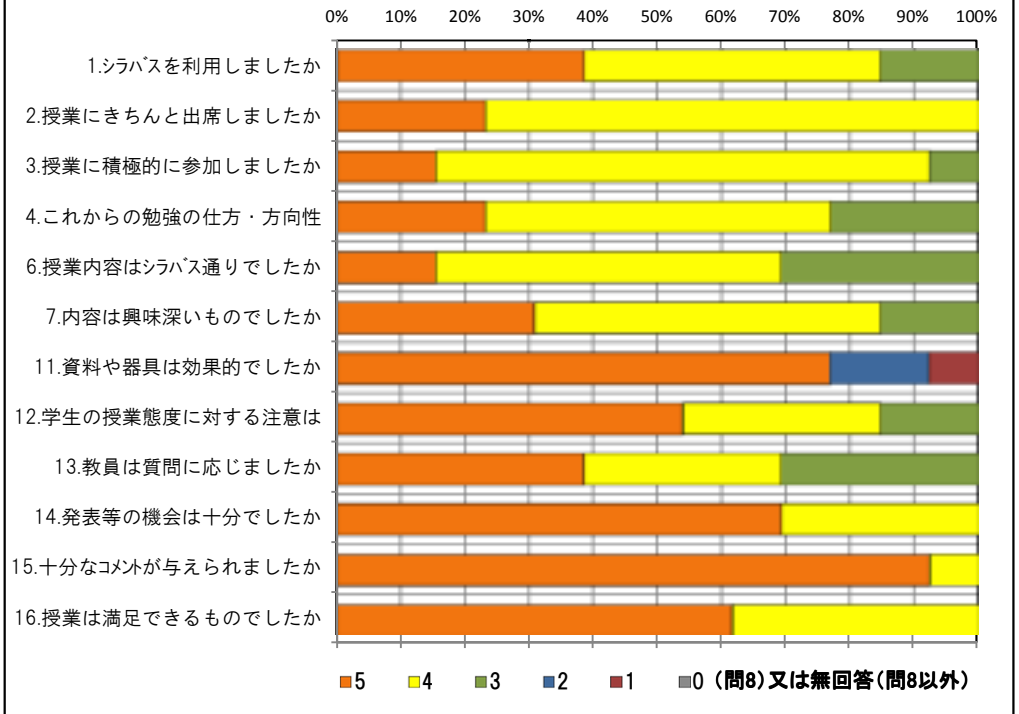
<問16>で総合的に判断して満足度が高い群 (5.4) の回答分布

	5	4	3	2	1	0	平均
2.授業にきちんと出席しましたか	3	10	0	0	0	0	4.2
3.授業に積極的に参加しましたか	2	10	1	0	0	0	4.1
7.内容は興味深いものでしたか	4	7	2	0	0	0	4.2
11.資料や器具は効果的でしたか	10	0	0	2	1	0	4.2
12.学生の授業態度に対する注意は	7	4	2	0	0	0	4.4
14.発表等の機会は十分でしたか	9	4	0	0	0	0	4.7
15.十分なコメントが与えられましたか	12	1	0	0	0	0	4.9

<問16>で総合的に判断して満足度が低い群 (2.1) の回答分布

	5	4	3	2	1	0	平均
2.授業にきちんと出席しましたか	0	0	0	0	0	0	0.0
3.授業に積極的に参加しましたか	0	0	0	0	0	0	0.0
7.内容は興味深いものでしたか	0	0	0	0	0	0	0.0
11.資料や器具は効果的でしたか	0	0	0	0	0	0	0.0
12.学生の授業態度に対する注意は	0	0	0	0	0	0	0.0
14.発表等の機会は十分でしたか	0	0	0	0	0	0	0.0
15.十分なコメントが与えられましたか	0	0	0	0	0	0	0.0

<評価帯グラフ>



2018年度前期 授業アンケート集計結果 (演習)

藤女子大学

学部	(1) 文学部	曜日	土	履修者数	45名
学科・課程	(041) 図書館情報学課程	時限	Ⅱ	回収数	43名
教員		教室	452	回収率	95.6%
科目	j0261 情報サービス演習A				

項目別回答分布 (人数と平均値)

	5	4	3	2	1	0	平均	全体平均
1.シラバスを利用しましたか	4	10	5	10	14	0	-	-
2.授業にきちんと出席しましたか	5	20	13	2	3	0	-	-
3.授業に積極的に参加しましたか	11	21	11	0	0	0	-	-
4.これからの勉強の仕方・方向性	14	20	7	2	0	0	4.1	4.0
5.発表等で十分準備をしましたか	7	12	5	1	14	4	-	-
6.授業内容はシラバス通りでしたか	16	13	14	0	0	0	4.0	4.1
7.内容は興味深いものでしたか	25	15	1	1	1	0	4.4	4.2
8.特に身についたものは何ですか	2	26	32	7	5	1	-	-
9.発表準備で何が有益でしたか	1	7	2	2	30	1	-	-
10.授業の進度はいかがでしたか	0	2	39	2	0	0	-	-
11.資料や器具は効果的でしたか	41	1	0	0	0	1	-	-
12.学生の授業態度に対する注意は	23	11	5	3	1	0	4.2	4.2
13.教員は質問に応じましたか	29	5	9	0	0	0	4.5	4.3
14.発表等の機会は十分でしたか	9	7	20	3	4	0	3.3	4.1
15.十分なコメントが与えられましたか	16	10	16	0	1	0	3.9	4.2
16.授業は満足できるものでしたか	28	11	3	1	0	0	4.5	4.4

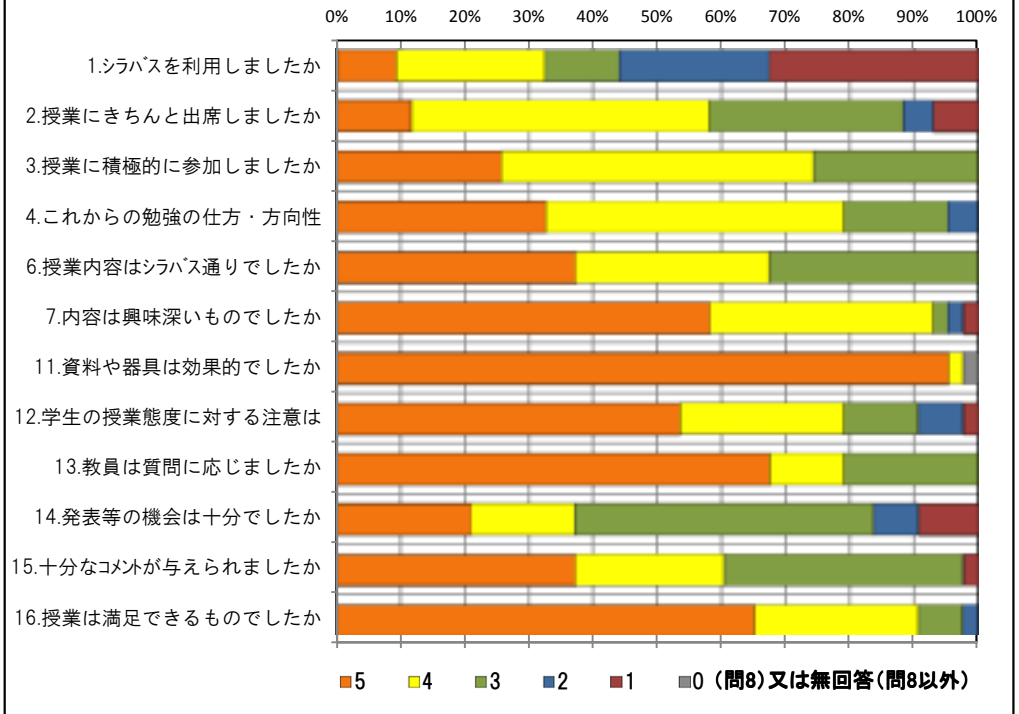
<問16>で総合的に判断して満足度が高い群 (5.4) の回答分布

	5	4	3	2	1	0	平均
2.授業にきちんと出席しましたか	5	20	10	2	2	0	3.6
3.授業に積極的に参加しましたか	11	19	9	0	0	0	4.1
7.内容は興味深いものでしたか	24	15	0	0	0	0	4.6
11.資料や器具は効果的でしたか	39	0	0	0	0	0	5.0
12.学生の授業態度に対する注意は	22	10	4	2	1	0	4.3
14.発表等の機会は十分でしたか	8	7	19	3	2	0	3.4
15.十分なコメントが与えられましたか	16	9	13	0	1	0	4.0

<問16>で総合的に判断して満足度が低い群 (2.1) の回答分布

	5	4	3	2	1	0	平均
2.授業にきちんと出席しましたか	0	0	1	0	0	0	3.0
3.授業に積極的に参加しましたか	0	1	0	0	0	0	4.0
7.内容は興味深いものでしたか	0	0	1	0	0	0	3.0
11.資料や器具は効果的でしたか	1	0	0	0	0	0	5.0
12.学生の授業態度に対する注意は	0	0	0	1	0	0	2.0
14.発表等の機会は十分でしたか	0	0	0	0	1	0	1.0
15.十分なコメントが与えられましたか	0	0	1	0	0	0	3.0

<評価帯グラフ>



2018年度前期 授業アンケート集計結果 (演習)

藤女子大学

学部	(1) 文学部	曜日	土	履修者数	41名
学科・課程	(041) 図書館情報学課程	時限	I	回収数	50名
教員		教室	471	回収率	122.0%
科目	J0301 情報資源組織演習A				

項目別回答分布 (人数と平均値)

	5	4	3	2	1	0	平均	全体平均
1.シラバスを利用しましたか	7	17	11	11	3	1	-	-
2.授業にきちんと出席しましたか	14	25	8	1	1	1	-	-
3.授業に積極的に参加しましたか	9	26	11	3	0	1	-	-
4.これからの勉強の仕方・方向性	12	24	10	3	0	1	3.8	4.0
5.発表等で十分準備をしましたか	8	14	8	2	14	4	-	-
6.授業内容はシラバス通りでしたか	17	21	11	0	0	1	4.0	4.1
7.内容は興味深いものでしたか	16	25	6	2	0	1	4.0	4.2
8.特に身についたものは何ですか	4	42	10	6	6	1	-	-
9.発表準備で何が有益でしたか	1	9	0	0	36	4	-	-
10.授業の進度はいかがでしたか	1	9	38	1	0	1	-	-
11.資料や器具は効果的でしたか	28	9	2	8	2	1	-	-
12.学生の授業態度に対する注意は	14	28	6	1	0	1	4.0	4.2
13.教員は質問に応じましたか	24	16	8	0	0	2	4.2	4.3
14.発表等の機会は十分でしたか	6	10	25	2	6	1	3.1	4.1
15.十分なコメントが与えられましたか	11	10	22	4	1	2	3.4	4.2
16.授業は満足できるものでしたか	18	23	6	2	0	1	4.1	4.4

<問16>で総合的に判断して満足度が高い群 (5.4) の回答分布

	5	4	3	2	1	0	平均
2.授業にきちんと出席しましたか	13	19	7	1	1	0	4.0
3.授業に積極的に参加しましたか	9	23	6	3	0	0	3.9
7.内容は興味深いものでしたか	16	23	2	0	0	0	4.3
11.資料や器具は効果的でしたか	24	8	0	7	2	0	4.1
12.学生の授業態度に対する注意は	14	24	2	1	0	0	4.2
14.発表等の機会は十分でしたか	6	9	20	1	5	0	3.2
15.十分なコメントが与えられましたか	11	10	16	2	1	1	3.6

<問16>で総合的に判断して満足度が低い群 (2.1) の回答分布

	5	4	3	2	1	0	平均
2.授業にきちんと出席しましたか	1	1	0	0	0	0	4.5
3.授業に積極的に参加しましたか	0	2	0	0	0	0	4.0
7.内容は興味深いものでしたか	0	0	0	2	0	0	2.0
11.資料や器具は効果的でしたか	1	1	0	0	0	0	4.5
12.学生の授業態度に対する注意は	0	1	1	0	0	0	3.5
14.発表等の機会は十分でしたか	0	1	0	0	1	0	2.5
15.十分なコメントが与えられましたか	0	0	0	2	0	0	2.0

<評価帯グラフ>

