

2018年度後期 授業アンケート集計結果 (演習)

藤女子大学

| | | | | | |
|-------|----------------|----|-----|------|-------|
| 学部 | (1) 文学部 | 曜日 | 火 | 履修者数 | 37名 |
| 学科・課程 | (001) 外国語 | 時限 | I | 回収数 | 25名 |
| 教員 | | 教室 | 351 | 回収率 | 67.6% |
| 科目 | 06711 中国語実践演習B | | | | |

項目別回答分布 (人数と平均値)

| | 5 | 4 | 3 | 2 | 1 | 0 | 平均 | 全体平均 |
|---------------------|----|----|----|---|----|---|-----|------|
| 1.シラバスを利用しましたか | 12 | 9 | 3 | 0 | 1 | 0 | - | - |
| 2.授業にきちんと出席しましたか | 4 | 15 | 6 | 0 | 0 | 0 | - | - |
| 3.授業に積極的に参加しましたか | 12 | 12 | 1 | 0 | 0 | 0 | - | - |
| 4.これからの勉強の仕方・方向性 | 12 | 13 | 0 | 0 | 0 | 0 | 4.5 | 4.2 |
| 5.発表等で十分準備をしましたか | 8 | 14 | 3 | 0 | 0 | 0 | - | - |
| 6.授業内容はシラバス通りでしたか | 13 | 8 | 4 | 0 | 0 | 0 | 4.4 | 4.2 |
| 7.内容は興味深いものでしたか | 13 | 9 | 3 | 0 | 0 | 0 | 4.4 | 4.4 |
| 8.特に身についたものは何ですか | 4 | 19 | 1 | 4 | 0 | 0 | - | - |
| 9.発表準備で何が有益でしたか | 5 | 4 | 0 | 0 | 16 | 0 | - | - |
| 10.授業の進度はいかがでしたか | 1 | 3 | 21 | 0 | 0 | 0 | - | - |
| 11.資料や器具は効果的でしたか | 19 | 4 | 0 | 2 | 0 | 0 | - | - |
| 12.学生の授業態度に対する注意は | 8 | 9 | 6 | 2 | 0 | 0 | 3.9 | 4.3 |
| 13.教員は質問に応じましたか | 16 | 4 | 4 | 1 | 0 | 0 | 4.4 | 4.5 |
| 14.発表等の機会は十分でしたか | 13 | 10 | 2 | 0 | 0 | 0 | 4.4 | 4.6 |
| 15.十分なコメントが与えられましたか | 14 | 8 | 3 | 0 | 0 | 0 | 4.4 | 4.6 |
| 16.授業は満足できるものでしたか | 14 | 9 | 2 | 0 | 0 | 0 | 4.5 | 4.5 |
| | | | | | | | | |
| | | | | | | | | |
| | | | | | | | | |

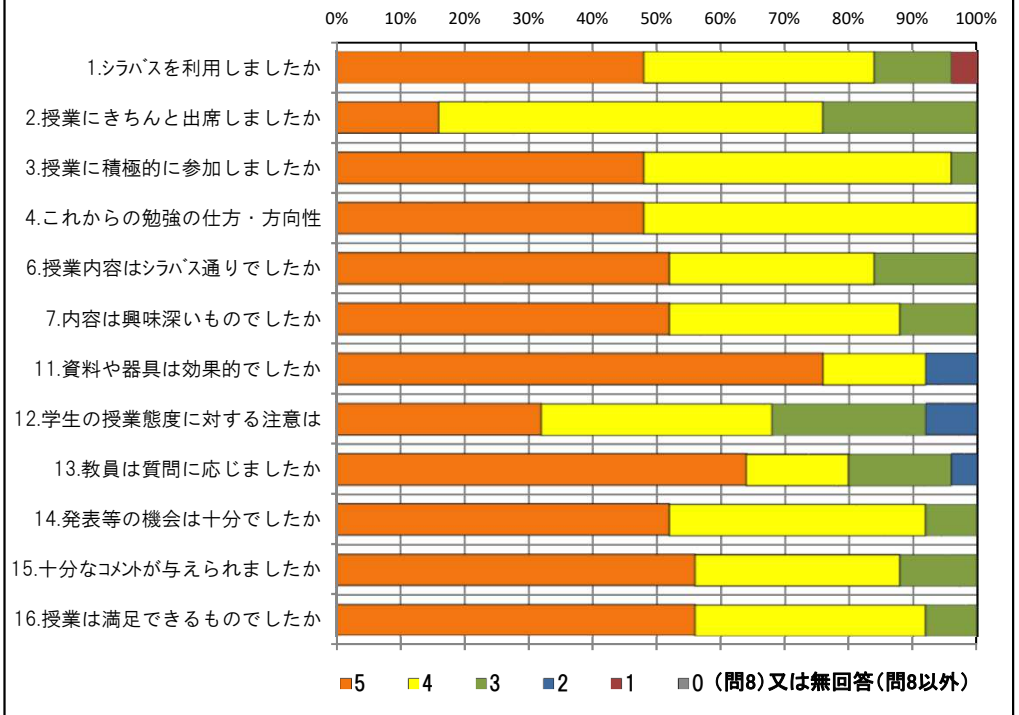
<問16>で総合的に判断して満足度が高い群 (5,4) の回答分布

| | 5 | 4 | 3 | 2 | 1 | 0 | 平均 |
|---------------------|----|----|---|---|---|---|-----|
| 2.授業にきちんと出席しましたか | 4 | 13 | 6 | 0 | 0 | 0 | 3.9 |
| 3.授業に積極的に参加しましたか | 12 | 10 | 1 | 0 | 0 | 0 | 4.5 |
| 7.内容は興味深いものでしたか | 13 | 9 | 1 | 0 | 0 | 0 | 4.5 |
| 11.資料や器具は効果的でしたか | 17 | 4 | 0 | 2 | 0 | 0 | 4.6 |
| 12.学生の授業態度に対する注意は | 8 | 8 | 5 | 2 | 0 | 0 | 4.0 |
| 14.発表等の機会は十分でしたか | 13 | 9 | 1 | 0 | 0 | 0 | 4.5 |
| 15.十分なコメントが与えられましたか | 14 | 7 | 2 | 0 | 0 | 0 | 4.5 |

<問16>で総合的に判断して満足度が低い群 (2,1) の回答分布

| | 5 | 4 | 3 | 2 | 1 | 0 | 平均 |
|---------------------|---|---|---|---|---|---|-----|
| 2.授業にきちんと出席しましたか | 0 | 0 | 0 | 0 | 0 | 0 | 0.0 |
| 3.授業に積極的に参加しましたか | 0 | 0 | 0 | 0 | 0 | 0 | 0.0 |
| 7.内容は興味深いものでしたか | 0 | 0 | 0 | 0 | 0 | 0 | 0.0 |
| 11.資料や器具は効果的でしたか | 0 | 0 | 0 | 0 | 0 | 0 | 0.0 |
| 12.学生の授業態度に対する注意は | 0 | 0 | 0 | 0 | 0 | 0 | 0.0 |
| 14.発表等の機会は十分でしたか | 0 | 0 | 0 | 0 | 0 | 0 | 0.0 |
| 15.十分なコメントが与えられましたか | 0 | 0 | 0 | 0 | 0 | 0 | 0.0 |

<評価帯グラフ>



2018年度後期 授業アンケート集計結果 (演習)

藤女子大学

| | | | | | |
|-------|------------------|----|-----|------|-------|
| 学部 | (1) 文学部 | 曜日 | 金 | 履修者数 | 11名 |
| 学科・課程 | (001) 外国語 | 時限 | Ⅲ | 回収数 | 10名 |
| 教員 | | 教室 | 556 | 回収率 | 90.9% |
| 科目 | 06731 中国語文献読解演習B | | | | |

項目別回答分布 (人数と平均値)

| | 5 | 4 | 3 | 2 | 1 | 0 | 平均 | 全体平均 |
|---------------------|---|---|----|---|---|---|-----|------|
| 1.シラバスを利用しましたか | 7 | 2 | 0 | 1 | 0 | 0 | - | - |
| 2.授業にきちんと出席しましたか | 5 | 3 | 2 | 0 | 0 | 0 | - | - |
| 3.授業に積極的に参加しましたか | 8 | 1 | 0 | 1 | 0 | 0 | - | - |
| 4.これからの勉強の仕方・方向性 | 6 | 2 | 2 | 0 | 0 | 0 | 4.4 | 4.2 |
| 5.発表等で十分準備をしましたか | 6 | 3 | 0 | 0 | 0 | 1 | - | - |
| 6.授業内容はシラバス通りでしたか | 7 | 1 | 2 | 0 | 0 | 0 | 4.5 | 4.2 |
| 7.内容は興味深いものでしたか | 8 | 0 | 1 | 1 | 0 | 0 | 4.5 | 4.4 |
| 8.特に身についたものは何ですか | 1 | 3 | 1 | 5 | 0 | 1 | - | - |
| 9.発表準備で何が有益でしたか | 2 | 1 | 2 | 3 | 2 | 0 | - | - |
| 10.授業の進度はいかがでしたか | 0 | 0 | 10 | 0 | 0 | 0 | - | - |
| 11.資料や器具は効果的でしたか | 8 | 1 | 0 | 1 | 0 | 0 | - | - |
| 12.学生の授業態度に対する注意は | 7 | 1 | 1 | 1 | 0 | 0 | 4.4 | 4.3 |
| 13.教員は質問に応じましたか | 8 | 2 | 0 | 0 | 0 | 0 | 4.8 | 4.5 |
| 14.発表等の機会は十分でしたか | 8 | 1 | 1 | 0 | 0 | 0 | 4.7 | 4.6 |
| 15.十分なコメントが与えられましたか | 8 | 1 | 1 | 0 | 0 | 0 | 4.7 | 4.6 |
| 16.授業は満足できるものでしたか | 8 | 1 | 1 | 0 | 0 | 0 | 4.7 | 4.5 |
| | | | | | | | | |
| | | | | | | | | |
| | | | | | | | | |
| | | | | | | | | |

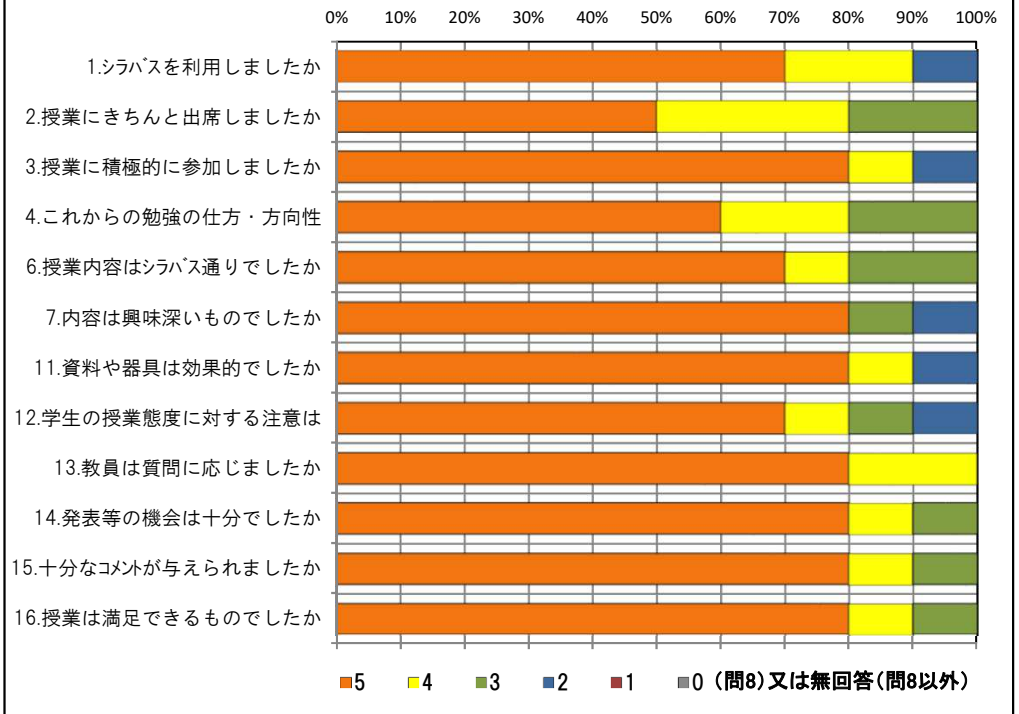
<問16>で総合的に判断して満足度が高い群 (5,4) の回答分布

| | 5 | 4 | 3 | 2 | 1 | 0 | 平均 |
|---------------------|---|---|---|---|---|---|-----|
| 2.授業にきちんと出席しましたか | 5 | 3 | 1 | 0 | 0 | 0 | 4.4 |
| 3.授業に積極的に参加しましたか | 8 | 1 | 0 | 0 | 0 | 0 | 4.9 |
| 7.内容は興味深いものでしたか | 8 | 0 | 1 | 0 | 0 | 0 | 4.8 |
| 11.資料や器具は効果的でしたか | 8 | 1 | 0 | 0 | 0 | 0 | 4.9 |
| 12.学生の授業態度に対する注意は | 7 | 1 | 1 | 0 | 0 | 0 | 4.7 |
| 14.発表等の機会は十分でしたか | 8 | 0 | 1 | 0 | 0 | 0 | 4.8 |
| 15.十分なコメントが与えられましたか | 8 | 1 | 0 | 0 | 0 | 0 | 4.9 |

<問16>で総合的に判断して満足度が低い群 (2,1) の回答分布

| | 5 | 4 | 3 | 2 | 1 | 0 | 平均 |
|---------------------|---|---|---|---|---|---|-----|
| 2.授業にきちんと出席しましたか | 0 | 0 | 0 | 0 | 0 | 0 | 0.0 |
| 3.授業に積極的に参加しましたか | 0 | 0 | 0 | 0 | 0 | 0 | 0.0 |
| 7.内容は興味深いものでしたか | 0 | 0 | 0 | 0 | 0 | 0 | 0.0 |
| 11.資料や器具は効果的でしたか | 0 | 0 | 0 | 0 | 0 | 0 | 0.0 |
| 12.学生の授業態度に対する注意は | 0 | 0 | 0 | 0 | 0 | 0 | 0.0 |
| 14.発表等の機会は十分でしたか | 0 | 0 | 0 | 0 | 0 | 0 | 0.0 |
| 15.十分なコメントが与えられましたか | 0 | 0 | 0 | 0 | 0 | 0 | 0.0 |

<評価帯グラフ>



2018年度後期 授業アンケート集計結果 (演習)

藤女子大学

| | | | | | |
|-------|------------------|----|-----|------|-------|
| 学部 | (1) 文学部 | 曜日 | 火 | 履修者数 | 12名 |
| 学科・課程 | (001) 外国語 | 時限 | Ⅱ | 回収数 | 11名 |
| 教員 | | 教室 | 557 | 回収率 | 91.7% |
| 科目 | 06871 韓国語文献読解演習B | | | | |

項目別回答分布 (人数と平均値)

| | 5 | 4 | 3 | 2 | 1 | 0 | 平均 | 全体平均 |
|---------------------|----|---|----|---|---|---|-----|------|
| 1.シラバスを利用しましたか | 6 | 5 | 0 | 0 | 0 | 0 | - | - |
| 2.授業にきちんと出席しましたか | 4 | 7 | 0 | 0 | 0 | 0 | - | - |
| 3.授業に積極的に参加しましたか | 9 | 1 | 1 | 0 | 0 | 0 | - | - |
| 4.これからの勉強の仕方・方向性 | 8 | 3 | 0 | 0 | 0 | 0 | 4.7 | 4.2 |
| 5.発表等で十分準備をしましたか | 6 | 4 | 1 | 0 | 0 | 0 | - | - |
| 6.授業内容はシラバス通りでしたか | 5 | 6 | 0 | 0 | 0 | 0 | 4.5 | 4.2 |
| 7.内容は興味深いものでしたか | 11 | 0 | 0 | 0 | 0 | 0 | 5.0 | 4.4 |
| 8.特に身についたものは何ですか | 2 | 4 | 0 | 5 | 0 | 0 | - | - |
| 9.発表準備で何が有益でしたか | 2 | 0 | 0 | 2 | 7 | 0 | - | - |
| 10.授業の進度はいかがでしたか | 0 | 0 | 11 | 0 | 0 | 0 | - | - |
| 11.資料や器具は効果的でしたか | 9 | 0 | 0 | 2 | 0 | 0 | - | - |
| 12.学生の授業態度に対する注意は | 6 | 3 | 2 | 0 | 0 | 0 | 4.4 | 4.3 |
| 13.教員は質問に応じましたか | 8 | 3 | 0 | 0 | 0 | 0 | 4.7 | 4.5 |
| 14.発表等の機会は十分でしたか | 9 | 1 | 1 | 0 | 0 | 0 | 4.7 | 4.6 |
| 15.十分なコメントが与えられましたか | 9 | 0 | 2 | 0 | 0 | 0 | 4.6 | 4.6 |
| 16.授業は満足できるものでしたか | 9 | 2 | 0 | 0 | 0 | 0 | 4.8 | 4.5 |
| | | | | | | | | |
| | | | | | | | | |
| | | | | | | | | |
| | | | | | | | | |

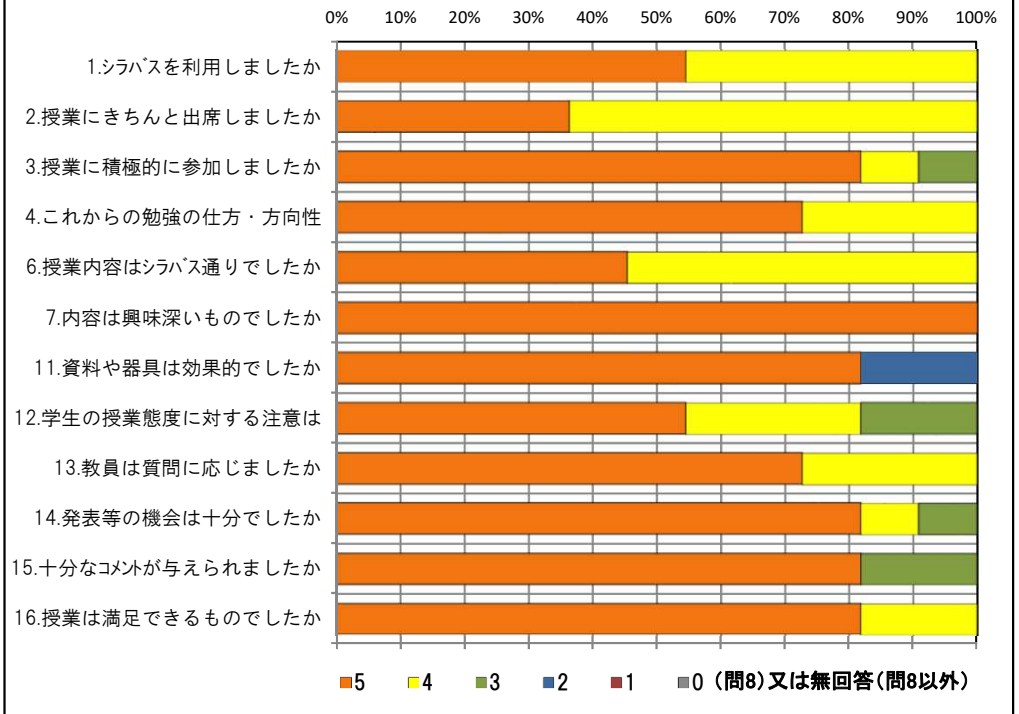
<問16>で総合的に判断して満足度が高い群 (5,4) の回答分布

| | 5 | 4 | 3 | 2 | 1 | 0 | 平均 |
|---------------------|----|---|---|---|---|---|-----|
| 2.授業にきちんと出席しましたか | 4 | 7 | 0 | 0 | 0 | 0 | 4.4 |
| 3.授業に積極的に参加しましたか | 9 | 1 | 1 | 0 | 0 | 0 | 4.7 |
| 7.内容は興味深いものでしたか | 11 | 0 | 0 | 0 | 0 | 0 | 5.0 |
| 11.資料や器具は効果的でしたか | 9 | 0 | 0 | 2 | 0 | 0 | 4.5 |
| 12.学生の授業態度に対する注意は | 6 | 3 | 2 | 0 | 0 | 0 | 4.4 |
| 14.発表等の機会は十分でしたか | 9 | 1 | 1 | 0 | 0 | 0 | 4.7 |
| 15.十分なコメントが与えられましたか | 9 | 0 | 2 | 0 | 0 | 0 | 4.6 |

<問16>で総合的に判断して満足度が低い群 (2,1) の回答分布

| | 5 | 4 | 3 | 2 | 1 | 0 | 平均 |
|---------------------|---|---|---|---|---|---|-----|
| 2.授業にきちんと出席しましたか | 0 | 0 | 0 | 0 | 0 | 0 | 0.0 |
| 3.授業に積極的に参加しましたか | 0 | 0 | 0 | 0 | 0 | 0 | 0.0 |
| 7.内容は興味深いものでしたか | 0 | 0 | 0 | 0 | 0 | 0 | 0.0 |
| 11.資料や器具は効果的でしたか | 0 | 0 | 0 | 0 | 0 | 0 | 0.0 |
| 12.学生の授業態度に対する注意は | 0 | 0 | 0 | 0 | 0 | 0 | 0.0 |
| 14.発表等の機会は十分でしたか | 0 | 0 | 0 | 0 | 0 | 0 | 0.0 |
| 15.十分なコメントが与えられましたか | 0 | 0 | 0 | 0 | 0 | 0 | 0.0 |

<評価帯グラフ>



2018年度後期 授業アンケート集計結果 (演習)

藤女子大学

| | | | | | |
|-------|-----------------------------------|----|-----|------|-------|
| 学部 | (1) 文学部 | 曜日 | 木 | 履修者数 | 23名 |
| 学科・課程 | (013) 英語文化学科 | 時限 | Ⅲ | 回収数 | 19名 |
| 教員 | | 教室 | 473 | 回収率 | 82.6% |
| 科目 | 12132 文学・文化基礎演習B (15411文学基礎演習A-b) | | | | |

項目別回答分布 (人数と平均値)

| | 5 | 4 | 3 | 2 | 1 | 0 | 平均 | 全体平均 |
|---------------------|----|----|----|----|---|---|-----|------|
| 1.シラバスを利用しましたか | 8 | 4 | 6 | 1 | 0 | 0 | - | - |
| 2.授業にきちんと出席しましたか | 5 | 11 | 2 | 1 | 0 | 0 | - | - |
| 3.授業に積極的に参加しましたか | 9 | 8 | 2 | 0 | 0 | 0 | - | - |
| 4.これからの勉強の仕方・方向性 | 8 | 10 | 1 | 0 | 0 | 0 | 4.4 | 4.2 |
| 5.発表等で十分準備をしましたか | 9 | 8 | 0 | 1 | 1 | 0 | - | - |
| 6.授業内容はシラバス通りでしたか | 11 | 2 | 6 | 0 | 0 | 0 | 4.3 | 4.2 |
| 7.内容は興味深いものでしたか | 13 | 5 | 1 | 0 | 0 | 0 | 4.6 | 4.4 |
| 8.特に身についたものは何ですか | 12 | 5 | 1 | 7 | 4 | 0 | - | - |
| 9.発表準備で何が有益でしたか | 3 | 1 | 0 | 10 | 5 | 0 | - | - |
| 10.授業の進度はいかがでしたか | 0 | 0 | 19 | 0 | 0 | 0 | - | - |
| 11.資料や器具は効果的でしたか | 19 | 0 | 0 | 0 | 0 | 0 | - | - |
| 12.学生の授業態度に対する注意は | 10 | 6 | 2 | 1 | 0 | 0 | 4.3 | 4.3 |
| 13.教員は質問に応じましたか | 11 | 5 | 3 | 0 | 0 | 0 | 4.4 | 4.5 |
| 14.発表等の機会は十分でしたか | 13 | 4 | 2 | 0 | 0 | 0 | 4.6 | 4.6 |
| 15.十分なコメントが与えられましたか | 17 | 0 | 2 | 0 | 0 | 0 | 4.8 | 4.6 |
| 16.授業は満足できるものでしたか | 14 | 4 | 1 | 0 | 0 | 0 | 4.7 | 4.5 |
| | | | | | | | | |
| | | | | | | | | |
| | | | | | | | | |

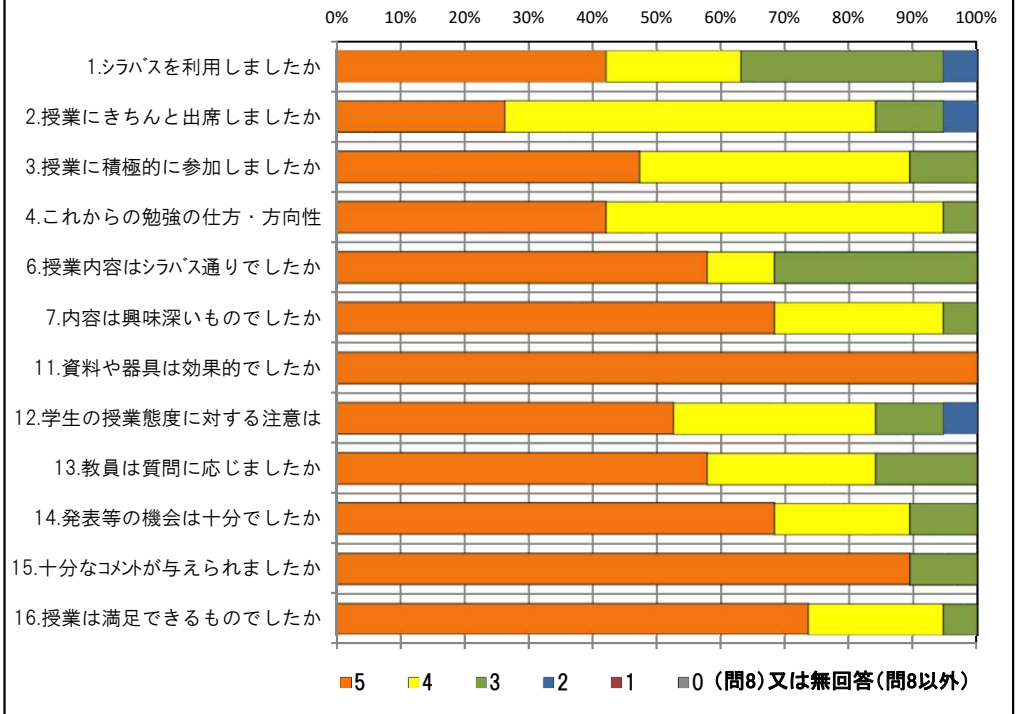
<問16>で総合的に判断して満足度が高い群 (5,4) の回答分布

| | 5 | 4 | 3 | 2 | 1 | 0 | 平均 |
|---------------------|----|----|---|---|---|---|-----|
| 2.授業にきちんと出席しましたか | 5 | 10 | 2 | 1 | 0 | 0 | 4.1 |
| 3.授業に積極的に参加しましたか | 9 | 7 | 2 | 0 | 0 | 0 | 4.4 |
| 7.内容は興味深いものでしたか | 13 | 5 | 0 | 0 | 0 | 0 | 4.7 |
| 11.資料や器具は効果的でしたか | 18 | 0 | 0 | 0 | 0 | 0 | 5.0 |
| 12.学生の授業態度に対する注意は | 10 | 6 | 1 | 1 | 0 | 0 | 4.4 |
| 14.発表等の機会は十分でしたか | 13 | 4 | 1 | 0 | 0 | 0 | 4.7 |
| 15.十分なコメントが与えられましたか | 17 | 0 | 1 | 0 | 0 | 0 | 4.9 |

<問16>で総合的に判断して満足度が低い群 (2,1) の回答分布

| | 5 | 4 | 3 | 2 | 1 | 0 | 平均 |
|---------------------|---|---|---|---|---|---|-----|
| 2.授業にきちんと出席しましたか | 0 | 0 | 0 | 0 | 0 | 0 | 0.0 |
| 3.授業に積極的に参加しましたか | 0 | 0 | 0 | 0 | 0 | 0 | 0.0 |
| 7.内容は興味深いものでしたか | 0 | 0 | 0 | 0 | 0 | 0 | 0.0 |
| 11.資料や器具は効果的でしたか | 0 | 0 | 0 | 0 | 0 | 0 | 0.0 |
| 12.学生の授業態度に対する注意は | 0 | 0 | 0 | 0 | 0 | 0 | 0.0 |
| 14.発表等の機会は十分でしたか | 0 | 0 | 0 | 0 | 0 | 0 | 0.0 |
| 15.十分なコメントが与えられましたか | 0 | 0 | 0 | 0 | 0 | 0 | 0.0 |

<評価帯グラフ>



2018年度後期 授業アンケート集計結果 (演習)

藤女子大学

| | | | | | |
|-------|------------------|----|-----|------|--------|
| 学部 | (1) 文学部 | 曜日 | 月 | 履修者数 | 15名 |
| 学科・課程 | (013) 英語文化学科 | 時限 | Ⅲ | 回収数 | 15名 |
| 教員 | | 教室 | 557 | 回収率 | 100.0% |
| 科目 | 12152 文学・文化基礎演習D | | | | |

項目別回答分布 (人数と平均値)

| | 5 | 4 | 3 | 2 | 1 | 0 | 平均 | 全体平均 |
|---------------------|----|----|----|---|---|---|-----|------|
| 1.シラバスを利用しましたか | 9 | 4 | 1 | 0 | 1 | 0 | - | - |
| 2.授業にきちんと出席しましたか | 3 | 10 | 2 | 0 | 0 | 0 | - | - |
| 3.授業に積極的に参加しましたか | 11 | 2 | 1 | 1 | 0 | 0 | - | - |
| 4.これからの勉強の仕方・方向性 | 7 | 6 | 2 | 0 | 0 | 0 | 4.3 | 4.2 |
| 5.発表等で十分準備をしましたか | 11 | 2 | 2 | 0 | 0 | 0 | - | - |
| 6.授業内容はシラバス通りでしたか | 9 | 5 | 1 | 0 | 0 | 0 | 4.5 | 4.2 |
| 7.内容は興味深いものでしたか | 11 | 2 | 2 | 0 | 0 | 0 | 4.6 | 4.4 |
| 8.特に身についたものは何ですか | 2 | 8 | 0 | 5 | 1 | 1 | - | - |
| 9.発表準備で何が有益でしたか | 0 | 7 | 0 | 7 | 1 | 0 | - | - |
| 10.授業の進度はいかがでしたか | 0 | 5 | 10 | 0 | 0 | 0 | - | - |
| 11.資料や器具は効果的でしたか | 13 | 1 | 1 | 0 | 0 | 0 | - | - |
| 12.学生の授業態度に対する注意は | 11 | 2 | 2 | 0 | 0 | 0 | 4.6 | 4.3 |
| 13.教員は質問に応じましたか | 7 | 2 | 6 | 0 | 0 | 0 | 4.1 | 4.5 |
| 14.発表等の機会は十分でしたか | 13 | 1 | 0 | 1 | 0 | 0 | 4.7 | 4.6 |
| 15.十分なコメントが与えられましたか | 10 | 2 | 2 | 0 | 1 | 0 | 4.3 | 4.6 |
| 16.授業は満足できるものでしたか | 9 | 5 | 1 | 0 | 0 | 0 | 4.5 | 4.5 |
| | | | | | | | | |
| | | | | | | | | |
| | | | | | | | | |

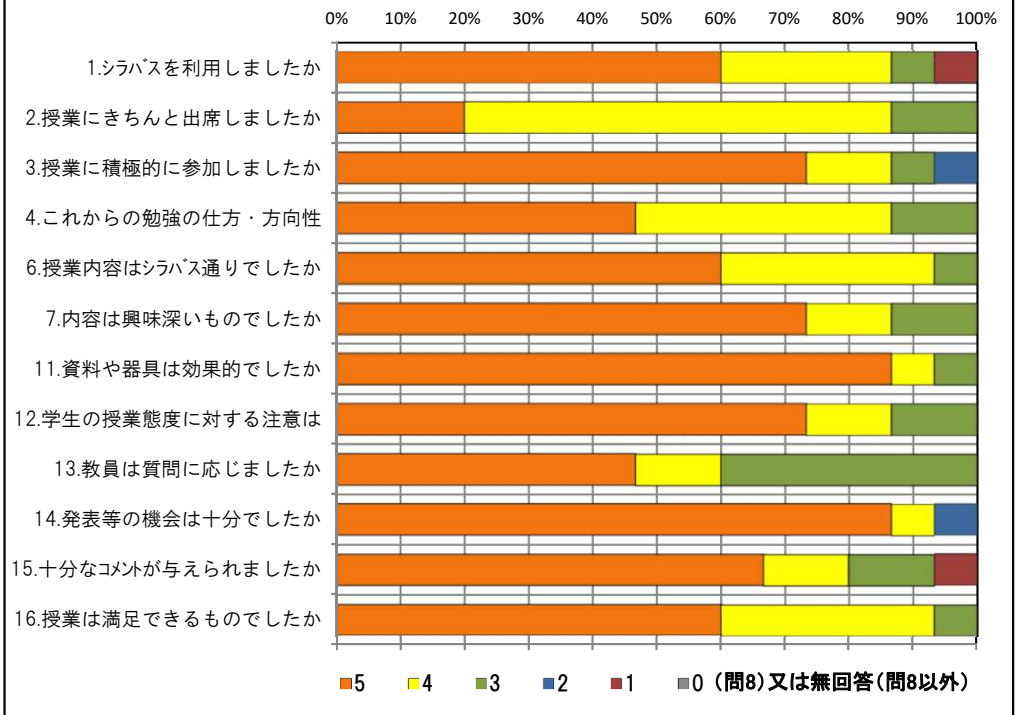
<問16>で総合的に判断して満足度が高い群 (5,4) の回答分布

| | 5 | 4 | 3 | 2 | 1 | 0 | 平均 |
|---------------------|----|----|---|---|---|---|-----|
| 2.授業にきちんと出席しましたか | 3 | 10 | 1 | 0 | 0 | 0 | 4.1 |
| 3.授業に積極的に参加しましたか | 10 | 2 | 1 | 1 | 0 | 0 | 4.5 |
| 7.内容は興味深いものでしたか | 11 | 2 | 1 | 0 | 0 | 0 | 4.7 |
| 11.資料や器具は効果的でしたか | 13 | 1 | 0 | 0 | 0 | 0 | 4.9 |
| 12.学生の授業態度に対する注意は | 11 | 1 | 2 | 0 | 0 | 0 | 4.6 |
| 14.発表等の機会は十分でしたか | 13 | 1 | 0 | 0 | 0 | 0 | 4.9 |
| 15.十分なコメントが与えられましたか | 10 | 2 | 2 | 0 | 0 | 0 | 4.6 |

<問16>で総合的に判断して満足度が低い群 (2,1) の回答分布

| | 5 | 4 | 3 | 2 | 1 | 0 | 平均 |
|---------------------|---|---|---|---|---|---|-----|
| 2.授業にきちんと出席しましたか | 0 | 0 | 0 | 0 | 0 | 0 | 0.0 |
| 3.授業に積極的に参加しましたか | 0 | 0 | 0 | 0 | 0 | 0 | 0.0 |
| 7.内容は興味深いものでしたか | 0 | 0 | 0 | 0 | 0 | 0 | 0.0 |
| 11.資料や器具は効果的でしたか | 0 | 0 | 0 | 0 | 0 | 0 | 0.0 |
| 12.学生の授業態度に対する注意は | 0 | 0 | 0 | 0 | 0 | 0 | 0.0 |
| 14.発表等の機会は十分でしたか | 0 | 0 | 0 | 0 | 0 | 0 | 0.0 |
| 15.十分なコメントが与えられましたか | 0 | 0 | 0 | 0 | 0 | 0 | 0.0 |

<評価帯グラフ>



2018年度後期 授業アンケート集計結果 (演習)

藤女子大学

| | | | | | |
|-------|---------------|----|-----|------|-------|
| 学部 | (1) 文学部 | 曜日 | 水 | 履修者数 | 19名 |
| 学科・課程 | (013) 英語文化学科 | 時限 | Ⅲ | 回収数 | 15名 |
| 教員 | | 教室 | 473 | 回収率 | 78.9% |
| 科目 | 13911 文学演習D-a | | | | |

項目別回答分布 (人数と平均値)

| | 5 | 4 | 3 | 2 | 1 | 0 | 平均 | 全体平均 |
|---------------------|----|---|----|---|---|---|-----|------|
| 1.シラバスを利用しましたか | 6 | 7 | 1 | 0 | 1 | 0 | - | - |
| 2.授業にきちんと出席しましたか | 5 | 8 | 2 | 0 | 0 | 0 | - | - |
| 3.授業に積極的に参加しましたか | 7 | 8 | 0 | 0 | 0 | 0 | - | - |
| 4.これからの勉強の仕方・方向性 | 7 | 8 | 0 | 0 | 0 | 0 | 4.5 | 4.2 |
| 5.発表等で十分準備をしましたか | 8 | 7 | 0 | 0 | 0 | 0 | - | - |
| 6.授業内容はシラバス通りでしたか | 5 | 7 | 3 | 0 | 0 | 0 | 4.1 | 4.2 |
| 7.内容は興味深いものでしたか | 9 | 4 | 2 | 0 | 0 | 0 | 4.5 | 4.4 |
| 8.特に身についたものは何ですか | 2 | 8 | 5 | 5 | 5 | 0 | - | - |
| 9.発表準備で何が有益でしたか | 2 | 9 | 0 | 2 | 0 | 2 | - | - |
| 10.授業の進度はいかがでしたか | 0 | 0 | 15 | 0 | 0 | 0 | - | - |
| 11.資料や器具は効果的でしたか | 15 | 0 | 0 | 0 | 0 | 0 | - | - |
| 12.学生の授業態度に対する注意は | 8 | 7 | 0 | 0 | 0 | 0 | 4.5 | 4.3 |
| 13.教員は質問に応じましたか | 11 | 2 | 2 | 0 | 0 | 0 | 4.6 | 4.5 |
| 14.発表等の機会は十分でしたか | 11 | 4 | 0 | 0 | 0 | 0 | 4.7 | 4.6 |
| 15.十分なコメントが与えられましたか | 11 | 4 | 0 | 0 | 0 | 0 | 4.7 | 4.6 |
| 16.授業は満足できるものでしたか | 11 | 3 | 1 | 0 | 0 | 0 | 4.7 | 4.5 |
| | | | | | | | | |
| | | | | | | | | |
| | | | | | | | | |

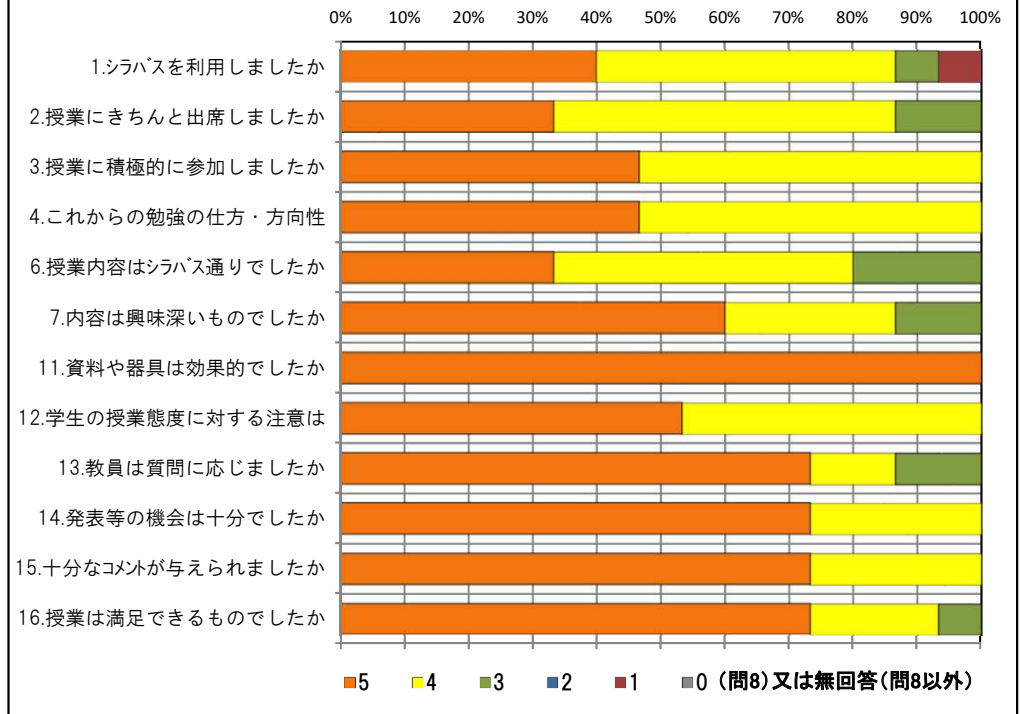
<問16>で総合的に判断して満足度が高い群 (5,4) の回答分布

| | 5 | 4 | 3 | 2 | 1 | 0 | 平均 |
|---------------------|----|---|---|---|---|---|-----|
| 2.授業にきちんと出席しましたか | 5 | 7 | 2 | 0 | 0 | 0 | 4.2 |
| 3.授業に積極的に参加しましたか | 7 | 7 | 0 | 0 | 0 | 0 | 4.5 |
| 7.内容は興味深いものでしたか | 9 | 4 | 1 | 0 | 0 | 0 | 4.6 |
| 11.資料や器具は効果的でしたか | 14 | 0 | 0 | 0 | 0 | 0 | 5.0 |
| 12.学生の授業態度に対する注意は | 8 | 6 | 0 | 0 | 0 | 0 | 4.6 |
| 14.発表等の機会は十分でしたか | 10 | 4 | 0 | 0 | 0 | 0 | 4.7 |
| 15.十分なコメントが与えられましたか | 11 | 3 | 0 | 0 | 0 | 0 | 4.8 |

<問16>で総合的に判断して満足度が低い群 (2,1) の回答分布

| | 5 | 4 | 3 | 2 | 1 | 0 | 平均 |
|---------------------|---|---|---|---|---|---|-----|
| 2.授業にきちんと出席しましたか | 0 | 0 | 0 | 0 | 0 | 0 | 0.0 |
| 3.授業に積極的に参加しましたか | 0 | 0 | 0 | 0 | 0 | 0 | 0.0 |
| 7.内容は興味深いものでしたか | 0 | 0 | 0 | 0 | 0 | 0 | 0.0 |
| 11.資料や器具は効果的でしたか | 0 | 0 | 0 | 0 | 0 | 0 | 0.0 |
| 12.学生の授業態度に対する注意は | 0 | 0 | 0 | 0 | 0 | 0 | 0.0 |
| 14.発表等の機会は十分でしたか | 0 | 0 | 0 | 0 | 0 | 0 | 0.0 |
| 15.十分なコメントが与えられましたか | 0 | 0 | 0 | 0 | 0 | 0 | 0.0 |

<評価帯グラフ>



2018年度後期 授業アンケート集計結果 (演習)

藤女子大学

| | | | | | |
|-------|----------------|----|-----|------|-------|
| 学部 | (1) 文学部 | 曜日 | 水 | 履修者数 | 28名 |
| 学科・課程 | (013) 英語文化学科 | 時限 | Ⅲ | 回収数 | 25名 |
| 教員 | | 教室 | 752 | 回収率 | 89.3% |
| 科目 | 14051 英語学演習A-a | | | | |

項目別回答分布 (人数と平均値)

| | 5 | 4 | 3 | 2 | 1 | 0 | 平均 | 全体平均 |
|---------------------|----|----|----|---|---|---|-----|------|
| 1.シラバスを利用しましたか | 7 | 11 | 3 | 2 | 2 | 0 | - | - |
| 2.授業にきちんと出席しましたか | 11 | 11 | 3 | 0 | 0 | 0 | - | - |
| 3.授業に積極的に参加しましたか | 16 | 7 | 2 | 0 | 0 | 0 | - | - |
| 4.これからの勉強の仕方・方向性 | 13 | 10 | 2 | 0 | 0 | 0 | 4.4 | 4.2 |
| 5.発表等で十分準備をしましたか | 18 | 6 | 1 | 0 | 0 | 0 | - | - |
| 6.授業内容はシラバス通りでしたか | 9 | 12 | 4 | 0 | 0 | 0 | 4.2 | 4.2 |
| 7.内容は興味深いものでしたか | 13 | 10 | 2 | 0 | 0 | 0 | 4.4 | 4.4 |
| 8.特に身についたものは何ですか | 17 | 14 | 7 | 7 | 4 | 0 | - | - |
| 9.発表準備で何が有益でしたか | 6 | 11 | 1 | 4 | 0 | 3 | - | - |
| 10.授業の進度はいかがでしたか | 0 | 2 | 23 | 0 | 0 | 0 | - | - |
| 11.資料や器具は効果的でしたか | 19 | 2 | 2 | 2 | 0 | 0 | - | - |
| 12.学生の授業態度に対する注意は | 13 | 10 | 1 | 1 | 0 | 0 | 4.4 | 4.3 |
| 13.教員は質問に応じましたか | 15 | 9 | 1 | 0 | 0 | 0 | 4.6 | 4.5 |
| 14.発表等の機会は十分でしたか | 21 | 2 | 2 | 0 | 0 | 0 | 4.8 | 4.6 |
| 15.十分なコメントが与えられましたか | 15 | 8 | 2 | 0 | 0 | 0 | 4.5 | 4.6 |
| 16.授業は満足できるものでしたか | 18 | 6 | 1 | 0 | 0 | 0 | 4.7 | 4.5 |
| | | | | | | | | |
| | | | | | | | | |
| | | | | | | | | |

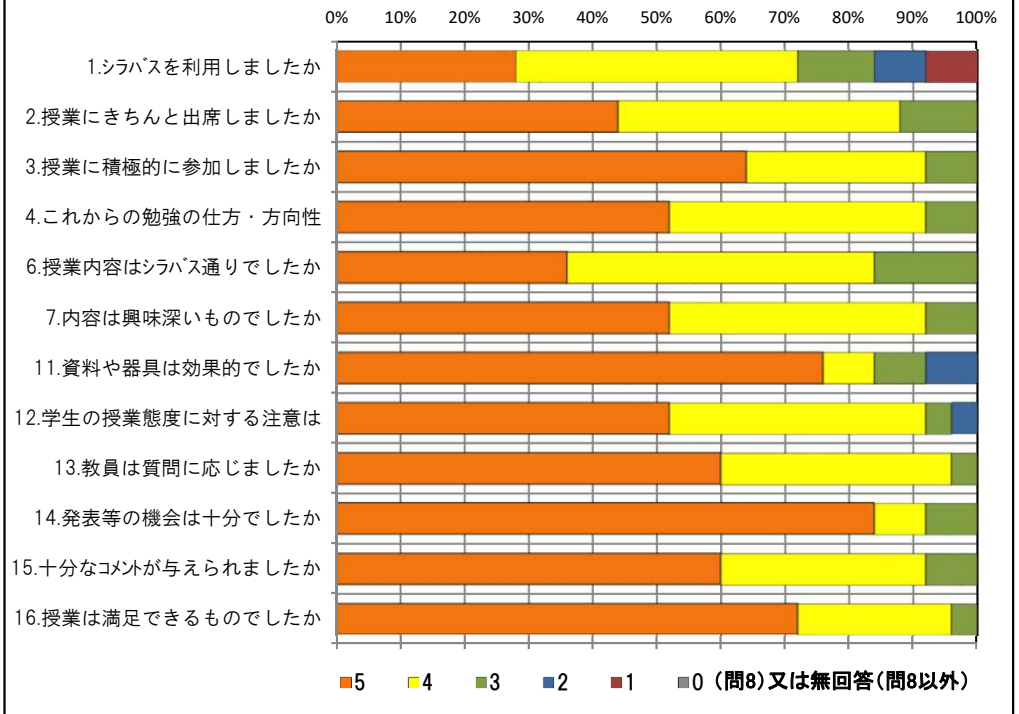
<問16>で総合的に判断して満足度が高い群 (5,4) の回答分布

| | 5 | 4 | 3 | 2 | 1 | 0 | 平均 |
|---------------------|----|----|---|---|---|---|-----|
| 2.授業にきちんと出席しましたか | 11 | 11 | 2 | 0 | 0 | 0 | 4.4 |
| 3.授業に積極的に参加しましたか | 16 | 7 | 1 | 0 | 0 | 0 | 4.6 |
| 7.内容は興味深いものでしたか | 13 | 10 | 1 | 0 | 0 | 0 | 4.5 |
| 11.資料や器具は効果的でしたか | 19 | 2 | 1 | 2 | 0 | 0 | 4.6 |
| 12.学生の授業態度に対する注意は | 13 | 10 | 0 | 1 | 0 | 0 | 4.5 |
| 14.発表等の機会は十分でしたか | 21 | 2 | 1 | 0 | 0 | 0 | 4.8 |
| 15.十分なコメントが与えられましたか | 15 | 8 | 1 | 0 | 0 | 0 | 4.6 |

<問16>で総合的に判断して満足度が低い群 (2,1) の回答分布

| | 5 | 4 | 3 | 2 | 1 | 0 | 平均 |
|---------------------|---|---|---|---|---|---|-----|
| 2.授業にきちんと出席しましたか | 0 | 0 | 0 | 0 | 0 | 0 | 0.0 |
| 3.授業に積極的に参加しましたか | 0 | 0 | 0 | 0 | 0 | 0 | 0.0 |
| 7.内容は興味深いものでしたか | 0 | 0 | 0 | 0 | 0 | 0 | 0.0 |
| 11.資料や器具は効果的でしたか | 0 | 0 | 0 | 0 | 0 | 0 | 0.0 |
| 12.学生の授業態度に対する注意は | 0 | 0 | 0 | 0 | 0 | 0 | 0.0 |
| 14.発表等の機会は十分でしたか | 0 | 0 | 0 | 0 | 0 | 0 | 0.0 |
| 15.十分なコメントが与えられましたか | 0 | 0 | 0 | 0 | 0 | 0 | 0.0 |

<評価帯グラフ>



2018年度後期 授業アンケート集計結果 (演習)

藤女子大学

| | | | | | |
|-------|----------------------|----|-----|------|-------|
| 学部 | (1) 文学部 | 曜日 | 火 | 履修者数 | 21名 |
| 学科・課程 | (013) 英語文化学科 | 時限 | Ⅲ | 回収数 | 15名 |
| 教員 | | 教室 | 752 | 回収率 | 71.4% |
| 科目 | 16901 コミュニケーション演習A-a | | | | |

項目別回答分布 (人数と平均値)

| | 5 | 4 | 3 | 2 | 1 | 0 | 平均 | 全体平均 |
|---------------------|----|----|----|---|---|---|-----|------|
| 1.シラバスを利用しましたか | 5 | 3 | 1 | 2 | 4 | 0 | - | - |
| 2.授業にきちんと出席しましたか | 2 | 10 | 3 | 0 | 0 | 0 | - | - |
| 3.授業に積極的に参加しましたか | 5 | 10 | 0 | 0 | 0 | 0 | - | - |
| 4.これからの勉強の仕方・方向性 | 6 | 8 | 1 | 0 | 0 | 0 | 4.3 | 4.2 |
| 5.発表等で十分準備をしましたか | 9 | 4 | 1 | 0 | 0 | 1 | - | - |
| 6.授業内容はシラバス通りでしたか | 9 | 3 | 2 | 0 | 0 | 1 | 4.2 | 4.2 |
| 7.内容は興味深いものでしたか | 8 | 7 | 0 | 0 | 0 | 0 | 4.5 | 4.4 |
| 8.特に身についたものは何ですか | 6 | 12 | 2 | 3 | 1 | 0 | - | - |
| 9.発表準備で何が有益でしたか | 4 | 3 | 1 | 4 | 1 | 2 | - | - |
| 10.授業の進度はいかがでしたか | 1 | 2 | 12 | 0 | 0 | 0 | - | - |
| 11.資料や器具は効果的でしたか | 14 | 0 | 1 | 0 | 0 | 0 | - | - |
| 12.学生の授業態度に対する注意は | 9 | 5 | 1 | 0 | 0 | 0 | 4.5 | 4.3 |
| 13.教員は質問に応じましたか | 12 | 1 | 1 | 0 | 0 | 1 | 4.5 | 4.5 |
| 14.発表等の機会は十分でしたか | 13 | 2 | 0 | 0 | 0 | 0 | 4.9 | 4.6 |
| 15.十分なコメントが与えられましたか | 13 | 2 | 0 | 0 | 0 | 0 | 4.9 | 4.6 |
| 16.授業は満足できるものでしたか | 12 | 3 | 0 | 0 | 0 | 0 | 4.8 | 4.5 |
| | | | | | | | | |
| | | | | | | | | |
| | | | | | | | | |

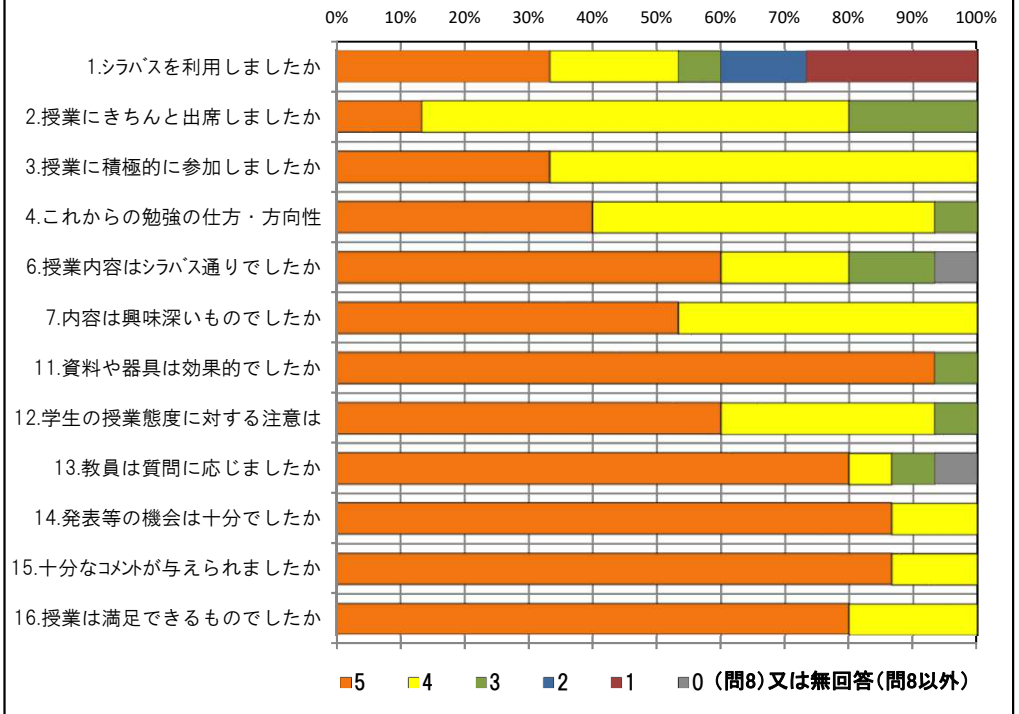
<問16>で総合的に判断して満足度が高い群 (5,4) の回答分布

| | 5 | 4 | 3 | 2 | 1 | 0 | 平均 |
|---------------------|----|----|---|---|---|---|-----|
| 2.授業にきちんと出席しましたか | 2 | 10 | 3 | 0 | 0 | 0 | 3.9 |
| 3.授業に積極的に参加しましたか | 5 | 10 | 0 | 0 | 0 | 0 | 4.3 |
| 7.内容は興味深いものでしたか | 8 | 7 | 0 | 0 | 0 | 0 | 4.5 |
| 11.資料や器具は効果的でしたか | 14 | 0 | 1 | 0 | 0 | 0 | 4.9 |
| 12.学生の授業態度に対する注意は | 9 | 5 | 1 | 0 | 0 | 0 | 4.5 |
| 14.発表等の機会は十分でしたか | 13 | 2 | 0 | 0 | 0 | 0 | 4.9 |
| 15.十分なコメントが与えられましたか | 13 | 2 | 0 | 0 | 0 | 0 | 4.9 |

<問16>で総合的に判断して満足度が低い群 (2,1) の回答分布

| | 5 | 4 | 3 | 2 | 1 | 0 | 平均 |
|---------------------|---|---|---|---|---|---|-----|
| 2.授業にきちんと出席しましたか | 0 | 0 | 0 | 0 | 0 | 0 | 0.0 |
| 3.授業に積極的に参加しましたか | 0 | 0 | 0 | 0 | 0 | 0 | 0.0 |
| 7.内容は興味深いものでしたか | 0 | 0 | 0 | 0 | 0 | 0 | 0.0 |
| 11.資料や器具は効果的でしたか | 0 | 0 | 0 | 0 | 0 | 0 | 0.0 |
| 12.学生の授業態度に対する注意は | 0 | 0 | 0 | 0 | 0 | 0 | 0.0 |
| 14.発表等の機会は十分でしたか | 0 | 0 | 0 | 0 | 0 | 0 | 0.0 |
| 15.十分なコメントが与えられましたか | 0 | 0 | 0 | 0 | 0 | 0 | 0.0 |

<評価帯グラフ>



2018年度後期 授業アンケート集計結果 (演習)

藤女子大学

| | | | | | |
|-------|-----------------|----|-----|------|-------|
| 学部 | (1) 文学部 | 曜日 | 火 | 履修者数 | 12名 |
| 学科・課程 | (013) 英語文化学科 | 時限 | Ⅲ | 回収数 | 10名 |
| 教員 | | 教室 | 473 | 回収率 | 83.3% |
| 科目 | 16961 総合研究演習A-a | | | | |

項目別回答分布 (人数と平均値)

| | 5 | 4 | 3 | 2 | 1 | 0 | 平均 | 全体平均 |
|---------------------|---|---|---|---|---|---|-----|------|
| 1.シラバスを利用しましたか | 6 | 2 | 1 | 0 | 1 | 0 | - | - |
| 2.授業にきちんと出席しましたか | 2 | 6 | 2 | 0 | 0 | 0 | - | - |
| 3.授業に積極的に参加しましたか | 5 | 4 | 0 | 1 | 0 | 0 | - | - |
| 4.これからの勉強の仕方・方向性 | 5 | 4 | 1 | 0 | 0 | 0 | 4.4 | 4.2 |
| 5.発表等で十分準備をしましたか | 6 | 3 | 1 | 0 | 0 | 0 | - | - |
| 6.授業内容はシラバス通りでしたか | 6 | 2 | 2 | 0 | 0 | 0 | 4.4 | 4.2 |
| 7.内容は興味深いものでしたか | 6 | 3 | 0 | 1 | 0 | 0 | 4.4 | 4.4 |
| 8.特に身についたものは何ですか | 5 | 5 | 1 | 5 | 3 | 0 | - | - |
| 9.発表準備で何が有益でしたか | 4 | 0 | 0 | 6 | 0 | 0 | - | - |
| 10.授業の進度はいかがでしたか | 1 | 1 | 8 | 0 | 0 | 0 | - | - |
| 11.資料や器具は効果的でしたか | 8 | 2 | 0 | 0 | 0 | 0 | - | - |
| 12.学生の授業態度に対する注意は | 8 | 1 | 1 | 0 | 0 | 0 | 4.7 | 4.3 |
| 13.教員は質問に応じましたか | 7 | 2 | 0 | 0 | 1 | 0 | 4.4 | 4.5 |
| 14.発表等の機会は十分でしたか | 8 | 2 | 0 | 0 | 0 | 0 | 4.8 | 4.6 |
| 15.十分なコメントが与えられましたか | 8 | 2 | 0 | 0 | 0 | 0 | 4.8 | 4.6 |
| 16.授業は満足できるものでしたか | 7 | 3 | 0 | 0 | 0 | 0 | 4.7 | 4.5 |
| | | | | | | | | |
| | | | | | | | | |
| | | | | | | | | |

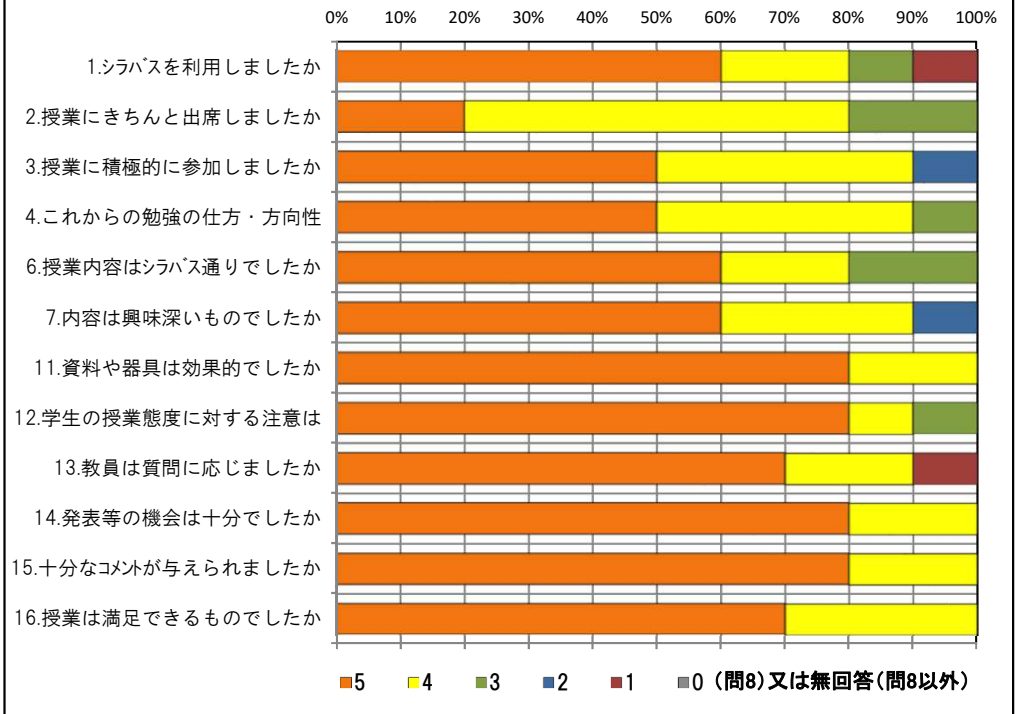
<問16>で総合的に判断して満足度が高い群 (5,4) の回答分布

| | 5 | 4 | 3 | 2 | 1 | 0 | 平均 |
|---------------------|---|---|---|---|---|---|-----|
| 2.授業にきちんと出席しましたか | 2 | 6 | 2 | 0 | 0 | 0 | 4.0 |
| 3.授業に積極的に参加しましたか | 5 | 4 | 0 | 1 | 0 | 0 | 4.3 |
| 7.内容は興味深いものでしたか | 6 | 3 | 0 | 1 | 0 | 0 | 4.4 |
| 11.資料や器具は効果的でしたか | 8 | 2 | 0 | 0 | 0 | 0 | 4.8 |
| 12.学生の授業態度に対する注意は | 8 | 1 | 1 | 0 | 0 | 0 | 4.7 |
| 14.発表等の機会は十分でしたか | 8 | 2 | 0 | 0 | 0 | 0 | 4.8 |
| 15.十分なコメントが与えられましたか | 8 | 2 | 0 | 0 | 0 | 0 | 4.8 |

<問16>で総合的に判断して満足度が低い群 (2,1) の回答分布

| | 5 | 4 | 3 | 2 | 1 | 0 | 平均 |
|---------------------|---|---|---|---|---|---|-----|
| 2.授業にきちんと出席しましたか | 0 | 0 | 0 | 0 | 0 | 0 | 0.0 |
| 3.授業に積極的に参加しましたか | 0 | 0 | 0 | 0 | 0 | 0 | 0.0 |
| 7.内容は興味深いものでしたか | 0 | 0 | 0 | 0 | 0 | 0 | 0.0 |
| 11.資料や器具は効果的でしたか | 0 | 0 | 0 | 0 | 0 | 0 | 0.0 |
| 12.学生の授業態度に対する注意は | 0 | 0 | 0 | 0 | 0 | 0 | 0.0 |
| 14.発表等の機会は十分でしたか | 0 | 0 | 0 | 0 | 0 | 0 | 0.0 |
| 15.十分なコメントが与えられましたか | 0 | 0 | 0 | 0 | 0 | 0 | 0.0 |

<評価帯グラフ>



2018年度後期 授業アンケート集計結果 (演習)

藤女子大学

| | | | | | |
|-------|-----------------|----|-----|------|-------|
| 学部 | (1) 文学部 | 曜日 | 木 | 履修者数 | 21名 |
| 学科・課程 | (014) 日本語・日本文学科 | 時限 | Ⅲ | 回収数 | 18名 |
| 教員 | | 教室 | 375 | 回収率 | 85.7% |
| 科目 | 20901 書道 I | | | | |

項目別回答分布 (人数と平均値)

| | 5 | 4 | 3 | 2 | 1 | 0 | 平均 | 全体平均 |
|---------------------|----|----|----|---|---|---|-----|------|
| 1.シラバスを利用しましたか | 7 | 6 | 1 | 2 | 2 | 0 | - | - |
| 2.授業にきちんと出席しましたか | 7 | 9 | 2 | 0 | 0 | 0 | - | - |
| 3.授業に積極的に参加しましたか | 8 | 10 | 0 | 0 | 0 | 0 | - | - |
| 4.これからの勉強の仕方・方向性 | 10 | 6 | 2 | 0 | 0 | 0 | 4.4 | 4.2 |
| 5.発表等で十分準備をしましたか | 6 | 6 | 3 | 0 | 3 | 0 | - | - |
| 6.授業内容はシラバス通りでしたか | 12 | 5 | 1 | 0 | 0 | 0 | 4.6 | 4.2 |
| 7.内容は興味深いものでしたか | 12 | 5 | 0 | 1 | 0 | 0 | 4.6 | 4.4 |
| 8.特に身についたものは何ですか | 0 | 11 | 0 | 9 | 0 | 0 | - | - |
| 9.発表準備で何が有益でしたか | 2 | 0 | 0 | 8 | 8 | 0 | - | - |
| 10.授業の進度はいかがでしたか | 0 | 2 | 16 | 0 | 0 | 0 | - | - |
| 11.資料や器具は効果的でしたか | 17 | 1 | 0 | 0 | 0 | 0 | - | - |
| 12.学生の授業態度に対する注意は | 10 | 6 | 2 | 0 | 0 | 0 | 4.4 | 4.3 |
| 13.教員は質問に応じましたか | 12 | 2 | 4 | 0 | 0 | 0 | 4.4 | 4.5 |
| 14.発表等の機会は十分でしたか | 8 | 2 | 8 | 0 | 0 | 0 | 4.0 | 4.6 |
| 15.十分なコメントが与えられましたか | 12 | 2 | 4 | 0 | 0 | 0 | 4.4 | 4.6 |
| 16.授業は満足できるものでしたか | 13 | 3 | 2 | 0 | 0 | 0 | 4.6 | 4.5 |
| | | | | | | | | |
| | | | | | | | | |
| | | | | | | | | |

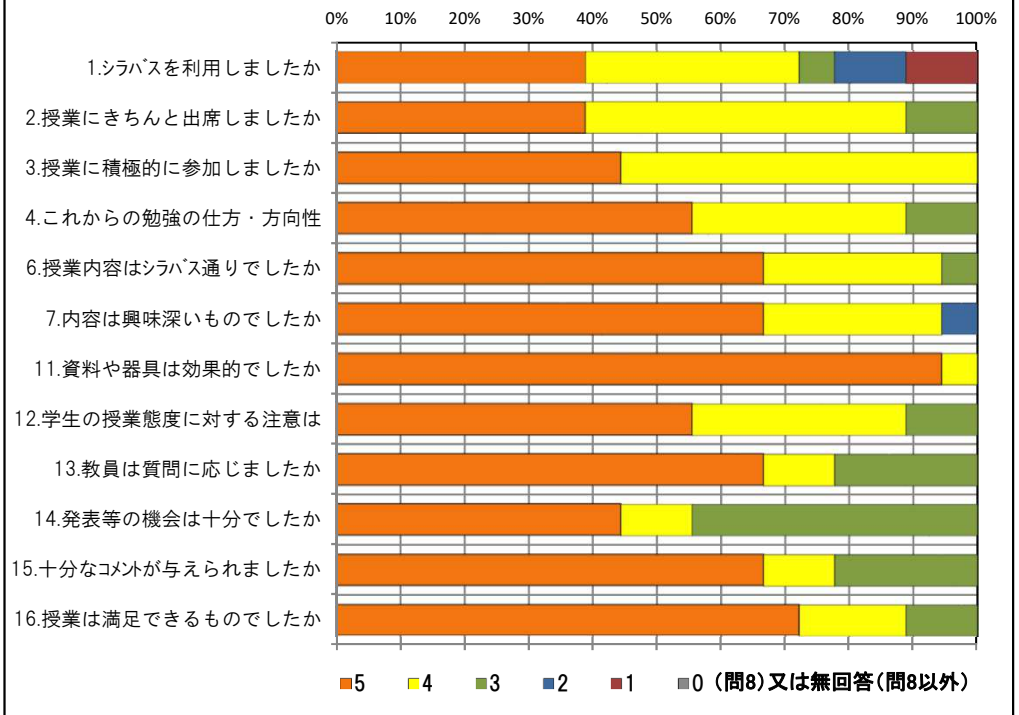
<問16>で総合的に判断して満足度が高い群 (5,4) の回答分布

| | 5 | 4 | 3 | 2 | 1 | 0 | 平均 |
|---------------------|----|---|---|---|---|---|-----|
| 2.授業にきちんと出席しましたか | 7 | 8 | 1 | 0 | 0 | 0 | 4.4 |
| 3.授業に積極的に参加しましたか | 8 | 8 | 0 | 0 | 0 | 0 | 4.5 |
| 7.内容は興味深いものでしたか | 12 | 4 | 0 | 0 | 0 | 0 | 4.8 |
| 11.資料や器具は効果的でしたか | 16 | 0 | 0 | 0 | 0 | 0 | 5.0 |
| 12.学生の授業態度に対する注意は | 10 | 4 | 2 | 0 | 0 | 0 | 4.5 |
| 14.発表等の機会は十分でしたか | 8 | 2 | 6 | 0 | 0 | 0 | 4.1 |
| 15.十分なコメントが与えられましたか | 12 | 2 | 2 | 0 | 0 | 0 | 4.6 |

<問16>で総合的に判断して満足度が低い群 (2,1) の回答分布

| | 5 | 4 | 3 | 2 | 1 | 0 | 平均 |
|---------------------|---|---|---|---|---|---|-----|
| 2.授業にきちんと出席しましたか | 0 | 0 | 0 | 0 | 0 | 0 | 0.0 |
| 3.授業に積極的に参加しましたか | 0 | 0 | 0 | 0 | 0 | 0 | 0.0 |
| 7.内容は興味深いものでしたか | 0 | 0 | 0 | 0 | 0 | 0 | 0.0 |
| 11.資料や器具は効果的でしたか | 0 | 0 | 0 | 0 | 0 | 0 | 0.0 |
| 12.学生の授業態度に対する注意は | 0 | 0 | 0 | 0 | 0 | 0 | 0.0 |
| 14.発表等の機会は十分でしたか | 0 | 0 | 0 | 0 | 0 | 0 | 0.0 |
| 15.十分なコメントが与えられましたか | 0 | 0 | 0 | 0 | 0 | 0 | 0.0 |

<評価帯グラフ>



2018年度後期 授業アンケート集計結果 (演習)

| | | | | | |
|-------|-----------------|----|-----|------|-------|
| 学部 | (1) 文学部 | 曜日 | 水 | 履修者数 | 12名 |
| 学科・課程 | (014) 日本語・日本文学科 | 時限 | Ⅲ | 回収数 | 11名 |
| 教員 | | 教室 | 375 | 回収率 | 91.7% |
| 科目 | 20911 書道Ⅱ | | | | |

項目別回答分布 (人数と平均値)

| | 5 | 4 | 3 | 2 | 1 | 0 | 平均 | 全体平均 |
|---------------------|----|---|----|---|---|---|-----|------|
| 1.シラバスを利用しましたか | 4 | 6 | 0 | 0 | 1 | 0 | - | - |
| 2.授業にきちんと出席しましたか | 4 | 5 | 2 | 0 | 0 | 0 | - | - |
| 3.授業に積極的に参加しましたか | 7 | 4 | 0 | 0 | 0 | 0 | - | - |
| 4.これからの勉強の仕方・方向性 | 5 | 6 | 0 | 0 | 0 | 0 | 4.5 | 4.2 |
| 5.発表等で十分準備をしましたか | 4 | 5 | 0 | 0 | 1 | 1 | - | - |
| 6.授業内容はシラバス通りでしたか | 7 | 3 | 1 | 0 | 0 | 0 | 4.5 | 4.2 |
| 7.内容は興味深いものでしたか | 8 | 2 | 1 | 0 | 0 | 0 | 4.6 | 4.4 |
| 8.特に身についたものは何ですか | 1 | 7 | 1 | 6 | 2 | 0 | - | - |
| 9.発表準備で何が有益でしたか | 0 | 1 | 0 | 4 | 6 | 0 | - | - |
| 10.授業の進度はいかがでしたか | 0 | 0 | 10 | 1 | 0 | 0 | - | - |
| 11.資料や器具は効果的でしたか | 8 | 0 | 0 | 3 | 0 | 0 | - | - |
| 12.学生の授業態度に対する注意は | 9 | 1 | 1 | 0 | 0 | 0 | 4.7 | 4.3 |
| 13.教員は質問に応じましたか | 7 | 4 | 0 | 0 | 0 | 0 | 4.6 | 4.5 |
| 14.発表等の機会は十分でしたか | 9 | 1 | 0 | 0 | 0 | 1 | 4.5 | 4.6 |
| 15.十分なコメントが与えられましたか | 10 | 0 | 0 | 0 | 0 | 1 | 4.5 | 4.6 |
| 16.授業は満足できるものでしたか | 11 | 0 | 0 | 0 | 0 | 0 | 5.0 | 4.5 |
| | | | | | | | | |
| | | | | | | | | |
| | | | | | | | | |

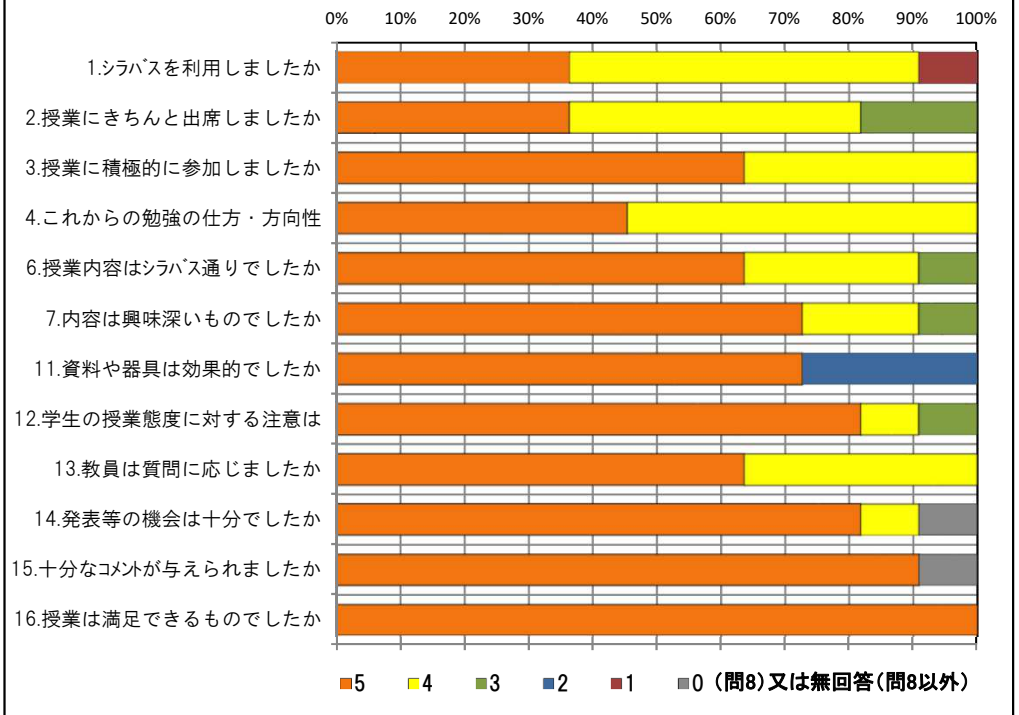
<問16>で総合的に判断して満足度が高い群 (5,4) の回答分布

| | 5 | 4 | 3 | 2 | 1 | 0 | 平均 |
|---------------------|----|---|---|---|---|---|-----|
| 2.授業にきちんと出席しましたか | 4 | 5 | 2 | 0 | 0 | 0 | 4.2 |
| 3.授業に積極的に参加しましたか | 7 | 4 | 0 | 0 | 0 | 0 | 4.6 |
| 7.内容は興味深いものでしたか | 8 | 2 | 1 | 0 | 0 | 0 | 4.6 |
| 11.資料や器具は効果的でしたか | 8 | 0 | 0 | 3 | 0 | 0 | 4.2 |
| 12.学生の授業態度に対する注意は | 9 | 1 | 1 | 0 | 0 | 0 | 4.7 |
| 14.発表等の機会は十分でしたか | 9 | 1 | 0 | 0 | 0 | 1 | 4.5 |
| 15.十分なコメントが与えられましたか | 10 | 0 | 0 | 0 | 0 | 1 | 4.5 |

<問16>で総合的に判断して満足度が低い群 (2,1) の回答分布

| | 5 | 4 | 3 | 2 | 1 | 0 | 平均 |
|---------------------|---|---|---|---|---|---|-----|
| 2.授業にきちんと出席しましたか | 0 | 0 | 0 | 0 | 0 | 0 | 0.0 |
| 3.授業に積極的に参加しましたか | 0 | 0 | 0 | 0 | 0 | 0 | 0.0 |
| 7.内容は興味深いものでしたか | 0 | 0 | 0 | 0 | 0 | 0 | 0.0 |
| 11.資料や器具は効果的でしたか | 0 | 0 | 0 | 0 | 0 | 0 | 0.0 |
| 12.学生の授業態度に対する注意は | 0 | 0 | 0 | 0 | 0 | 0 | 0.0 |
| 14.発表等の機会は十分でしたか | 0 | 0 | 0 | 0 | 0 | 0 | 0.0 |
| 15.十分なコメントが与えられましたか | 0 | 0 | 0 | 0 | 0 | 0 | 0.0 |

<評価帯グラフ>



2018年度後期 授業アンケート集計結果 (演習)

藤女子大学

| | | | | | |
|-------|-----------------|----|-----|------|-------|
| 学部 | (1) 文学部 | 曜日 | 金 | 履修者数 | 16名 |
| 学科・課程 | (014) 日本語・日本文学科 | 時限 | Ⅳ | 回収数 | 12名 |
| 教員 | | 教室 | 375 | 回収率 | 75.0% |
| 科目 | 20921 書道Ⅲ | | | | |

項目別回答分布 (人数と平均値)

| | 5 | 4 | 3 | 2 | 1 | 0 | 平均 | 全体平均 |
|---------------------|---|---|----|---|---|---|-----|------|
| 1.シラバスを利用しましたか | 8 | 2 | 0 | 1 | 1 | 0 | - | - |
| 2.授業にきちんと出席しましたか | 3 | 7 | 2 | 0 | 0 | 0 | - | - |
| 3.授業に積極的に参加しましたか | 9 | 2 | 1 | 0 | 0 | 0 | - | - |
| 4.これからの勉強の仕方・方向性 | 6 | 6 | 0 | 0 | 0 | 0 | 4.5 | 4.2 |
| 5.発表等で十分準備をしましたか | 3 | 6 | 1 | 0 | 0 | 2 | - | - |
| 6.授業内容はシラバス通りでしたか | 8 | 2 | 1 | 0 | 0 | 1 | 4.3 | 4.2 |
| 7.内容は興味深いものでしたか | 4 | 8 | 0 | 0 | 0 | 0 | 4.3 | 4.4 |
| 8.特に身についたものは何ですか | 1 | 7 | 2 | 5 | 1 | 1 | - | - |
| 9.発表準備で何が有益でしたか | 2 | 0 | 0 | 4 | 5 | 1 | - | - |
| 10.授業の進度はいかがでしたか | 0 | 1 | 11 | 0 | 0 | 0 | - | - |
| 11.資料や器具は効果的でしたか | 7 | 2 | 0 | 2 | 1 | 0 | - | - |
| 12.学生の授業態度に対する注意は | 6 | 5 | 1 | 0 | 0 | 0 | 4.4 | 4.3 |
| 13.教員は質問に応じましたか | 7 | 4 | 1 | 0 | 0 | 0 | 4.5 | 4.5 |
| 14.発表等の機会は十分でしたか | 8 | 2 | 2 | 0 | 0 | 0 | 4.5 | 4.6 |
| 15.十分なコメントが与えられましたか | 7 | 2 | 1 | 2 | 0 | 0 | 4.2 | 4.6 |
| 16.授業は満足できるものでしたか | 9 | 1 | 1 | 1 | 0 | 0 | 4.5 | 4.5 |
| | | | | | | | | |
| | | | | | | | | |
| | | | | | | | | |

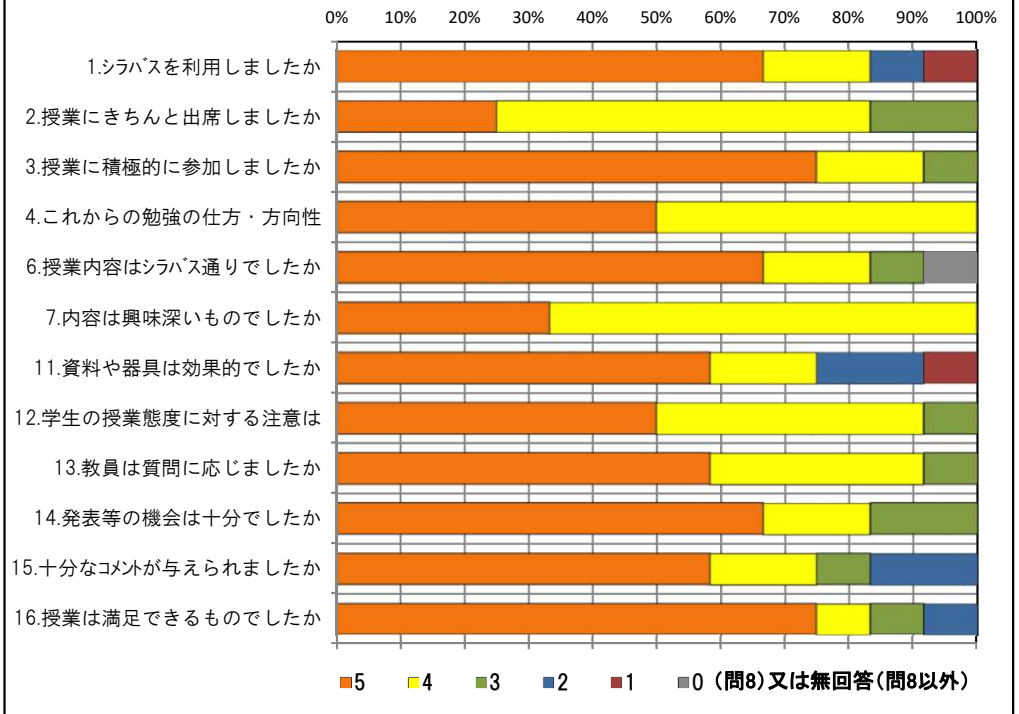
<問16>で総合的に判断して満足度が高い群 (5,4) の回答分布

| | 5 | 4 | 3 | 2 | 1 | 0 | 平均 |
|---------------------|---|---|---|---|---|---|-----|
| 2.授業にきちんと出席しましたか | 3 | 6 | 1 | 0 | 0 | 0 | 4.2 |
| 3.授業に積極的に参加しましたか | 7 | 2 | 1 | 0 | 0 | 0 | 4.6 |
| 7.内容は興味深いものでしたか | 4 | 6 | 0 | 0 | 0 | 0 | 4.4 |
| 11.資料や器具は効果的でしたか | 7 | 1 | 0 | 2 | 0 | 0 | 4.3 |
| 12.学生の授業態度に対する注意は | 6 | 4 | 0 | 0 | 0 | 0 | 4.6 |
| 14.発表等の機会は十分でしたか | 8 | 2 | 0 | 0 | 0 | 0 | 4.8 |
| 15.十分なコメントが与えられましたか | 7 | 2 | 1 | 0 | 0 | 0 | 4.6 |

<問16>で総合的に判断して満足度が低い群 (2,1) の回答分布

| | 5 | 4 | 3 | 2 | 1 | 0 | 平均 |
|---------------------|---|---|---|---|---|---|-----|
| 2.授業にきちんと出席しましたか | 0 | 0 | 1 | 0 | 0 | 0 | 3.0 |
| 3.授業に積極的に参加しましたか | 1 | 0 | 0 | 0 | 0 | 0 | 5.0 |
| 7.内容は興味深いものでしたか | 0 | 1 | 0 | 0 | 0 | 0 | 4.0 |
| 11.資料や器具は効果的でしたか | 0 | 1 | 0 | 0 | 0 | 0 | 4.0 |
| 12.学生の授業態度に対する注意は | 0 | 1 | 0 | 0 | 0 | 0 | 4.0 |
| 14.発表等の機会は十分でしたか | 0 | 0 | 1 | 0 | 0 | 0 | 3.0 |
| 15.十分なコメントが与えられましたか | 0 | 0 | 0 | 1 | 0 | 0 | 2.0 |

<評価帯グラフ>



2018年度後期 授業アンケート集計結果 (演習)

藤女子大学

| | | | | | |
|-------|-----------------|----|-----|------|-------|
| 学部 | (1) 文学部 | 曜日 | 火 | 履修者数 | 38名 |
| 学科・課程 | (014) 日本語・日本文学科 | 時限 | Ⅱ | 回収数 | 31名 |
| 教員 | | 教室 | 752 | 回収率 | 81.6% |
| 科目 | 24111 日本語学演習ⅠB | | | | |

項目別回答分布 (人数と平均値)

| | 5 | 4 | 3 | 2 | 1 | 0 | 平均 | 全体平均 |
|---------------------|----|----|----|----|----|---|-----|------|
| 1.シラバスを利用しましたか | 11 | 12 | 5 | 1 | 2 | 0 | - | - |
| 2.授業にきちんと出席しましたか | 6 | 17 | 7 | 1 | 0 | 0 | - | - |
| 3.授業に積極的に参加しましたか | 13 | 14 | 4 | 0 | 0 | 0 | - | - |
| 4.これからの勉強の仕方・方向性 | 11 | 18 | 2 | 0 | 0 | 0 | 4.3 | 4.2 |
| 5.発表等で十分準備をしましたか | 23 | 7 | 1 | 0 | 0 | 0 | - | - |
| 6.授業内容はシラバス通りでしたか | 10 | 14 | 5 | 2 | 0 | 0 | 4.0 | 4.2 |
| 7.内容は興味深いものでしたか | 15 | 13 | 1 | 2 | 0 | 0 | 4.3 | 4.4 |
| 8.特に身についたものは何ですか | 8 | 14 | 22 | 12 | 12 | 0 | - | - |
| 9.発表準備で何が有益でしたか | 13 | 10 | 1 | 0 | 0 | 7 | - | - |
| 10.授業の進度はいかがでしたか | 0 | 2 | 29 | 0 | 0 | 0 | - | - |
| 11.資料や器具は効果的でしたか | 23 | 0 | 3 | 4 | 1 | 0 | - | - |
| 12.学生の授業態度に対する注意は | 22 | 8 | 1 | 0 | 0 | 0 | 4.7 | 4.3 |
| 13.教員は質問に応じましたか | 25 | 4 | 2 | 0 | 0 | 0 | 4.7 | 4.5 |
| 14.発表等の機会は十分でしたか | 29 | 1 | 1 | 0 | 0 | 0 | 4.9 | 4.6 |
| 15.十分なコメントが与えられましたか | 27 | 3 | 1 | 0 | 0 | 0 | 4.8 | 4.6 |
| 16.授業は満足できるものでしたか | 22 | 6 | 1 | 1 | 0 | 1 | 4.5 | 4.5 |
| | | | | | | | | |
| | | | | | | | | |
| | | | | | | | | |

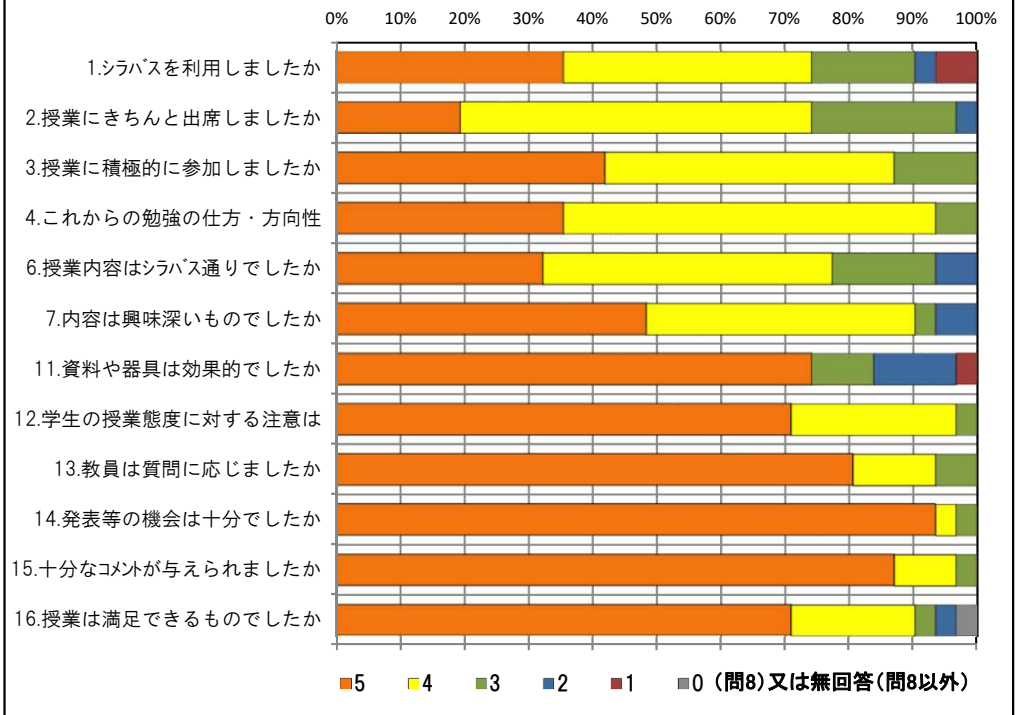
<問16>で総合的に判断して満足度が高い群 (5,4) の回答分布

| | 5 | 4 | 3 | 2 | 1 | 0 | 平均 |
|---------------------|----|----|---|---|---|---|-----|
| 2.授業にきちんと出席しましたか | 5 | 16 | 6 | 1 | 0 | 0 | 3.9 |
| 3.授業に積極的に参加しましたか | 13 | 13 | 2 | 0 | 0 | 0 | 4.4 |
| 7.内容は興味深いものでしたか | 15 | 13 | 0 | 0 | 0 | 0 | 4.5 |
| 11.資料や器具は効果的でしたか | 23 | 0 | 1 | 3 | 1 | 0 | 4.5 |
| 12.学生の授業態度に対する注意は | 21 | 7 | 0 | 0 | 0 | 0 | 4.8 |
| 14.発表等の機会は十分でしたか | 27 | 1 | 0 | 0 | 0 | 0 | 5.0 |
| 15.十分なコメントが与えられましたか | 26 | 2 | 0 | 0 | 0 | 0 | 4.9 |

<問16>で総合的に判断して満足度が低い群 (2,1) の回答分布

| | 5 | 4 | 3 | 2 | 1 | 0 | 平均 |
|---------------------|---|---|---|---|---|---|-----|
| 2.授業にきちんと出席しましたか | 1 | 0 | 0 | 0 | 0 | 0 | 5.0 |
| 3.授業に積極的に参加しましたか | 0 | 0 | 1 | 0 | 0 | 0 | 3.0 |
| 7.内容は興味深いものでしたか | 0 | 0 | 0 | 1 | 0 | 0 | 2.0 |
| 11.資料や器具は効果的でしたか | 0 | 0 | 0 | 1 | 0 | 0 | 2.0 |
| 12.学生の授業態度に対する注意は | 1 | 0 | 0 | 0 | 0 | 0 | 5.0 |
| 14.発表等の機会は十分でしたか | 1 | 0 | 0 | 0 | 0 | 0 | 5.0 |
| 15.十分なコメントが与えられましたか | 0 | 1 | 0 | 0 | 0 | 0 | 4.0 |

<評価帯グラフ>



2018年度後期 授業アンケート集計結果 (演習)

藤女子大学

| | | | | | |
|-------|-----------------|----|-----|------|--------|
| 学部 | (1) 文学部 | 曜日 | 火 | 履修者数 | 18名 |
| 学科・課程 | (014) 日本語・日本文学科 | 時限 | Ⅳ | 回収数 | 19名 |
| 教員 | | 教室 | 752 | 回収率 | 105.6% |
| 科目 | 24121 日本文学演習ⅠA | | | | |

項目別回答分布 (人数と平均値)

| | 5 | 4 | 3 | 2 | 1 | 0 | 平均 | 全体平均 |
|---------------------|----|----|----|---|---|---|-----|------|
| 1.シラバスを利用しましたか | 13 | 4 | 2 | 0 | 0 | 0 | - | - |
| 2.授業にきちんと出席しましたか | 6 | 12 | 1 | 0 | 0 | 0 | - | - |
| 3.授業に積極的に参加しましたか | 10 | 8 | 1 | 0 | 0 | 0 | - | - |
| 4.これからの勉強の仕方・方向性 | 13 | 5 | 1 | 0 | 0 | 0 | 4.6 | 4.2 |
| 5.発表等で十分準備をしましたか | 12 | 4 | 1 | 0 | 1 | 1 | - | - |
| 6.授業内容はシラバス通りでしたか | 11 | 7 | 1 | 0 | 0 | 0 | 4.5 | 4.2 |
| 7.内容は興味深いものでしたか | 13 | 6 | 0 | 0 | 0 | 0 | 4.7 | 4.4 |
| 8.特に身についたものは何ですか | 9 | 11 | 11 | 7 | 7 | 0 | - | - |
| 9.発表準備で何が有益でしたか | 0 | 11 | 0 | 1 | 1 | 6 | - | - |
| 10.授業の進度はいかがでしたか | 0 | 0 | 19 | 0 | 0 | 0 | - | - |
| 11.資料や器具は効果的でしたか | 15 | 1 | 0 | 3 | 0 | 0 | - | - |
| 12.学生の授業態度に対する注意は | 13 | 5 | 1 | 0 | 0 | 0 | 4.6 | 4.3 |
| 13.教員は質問に応じましたか | 14 | 3 | 2 | 0 | 0 | 0 | 4.6 | 4.5 |
| 14.発表等の機会は十分でしたか | 19 | 0 | 0 | 0 | 0 | 0 | 5.0 | 4.6 |
| 15.十分なコメントが与えられましたか | 17 | 2 | 0 | 0 | 0 | 0 | 4.9 | 4.6 |
| 16.授業は満足できるものでしたか | 15 | 4 | 0 | 0 | 0 | 0 | 4.8 | 4.5 |
| | | | | | | | | |
| | | | | | | | | |
| | | | | | | | | |

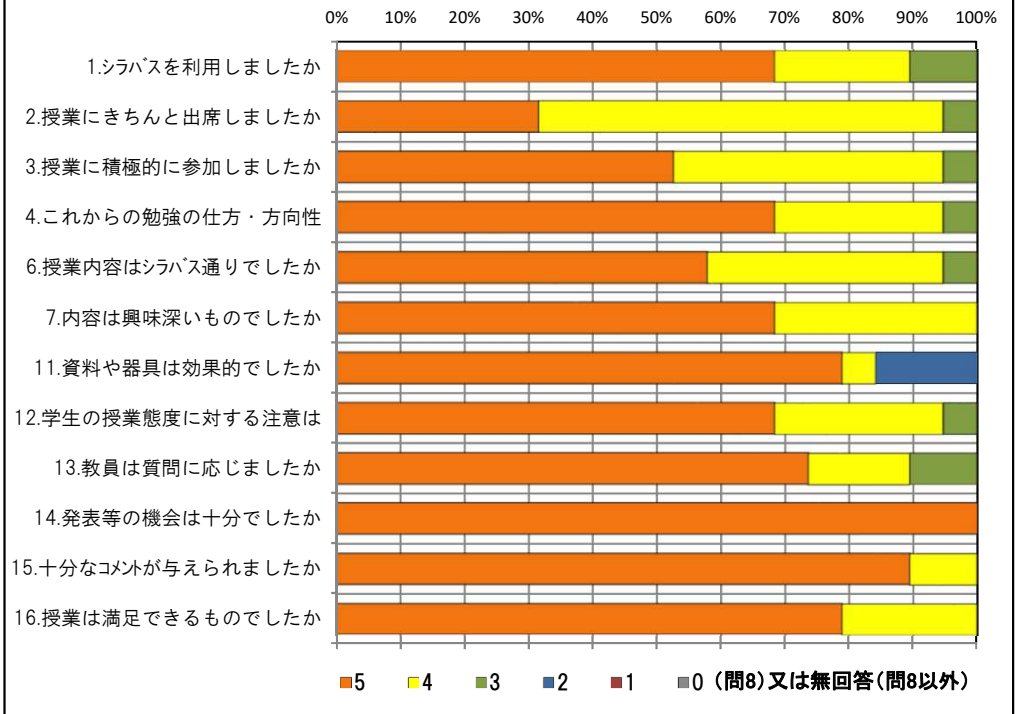
<問16>で総合的に判断して満足度が高い群 (5,4) の回答分布

| | 5 | 4 | 3 | 2 | 1 | 0 | 平均 |
|---------------------|----|----|---|---|---|---|-----|
| 2.授業にきちんと出席しましたか | 6 | 12 | 1 | 0 | 0 | 0 | 4.3 |
| 3.授業に積極的に参加しましたか | 10 | 8 | 1 | 0 | 0 | 0 | 4.5 |
| 7.内容は興味深いものでしたか | 13 | 6 | 0 | 0 | 0 | 0 | 4.7 |
| 11.資料や器具は効果的でしたか | 15 | 1 | 0 | 3 | 0 | 0 | 4.5 |
| 12.学生の授業態度に対する注意は | 13 | 5 | 1 | 0 | 0 | 0 | 4.6 |
| 14.発表等の機会は十分でしたか | 19 | 0 | 0 | 0 | 0 | 0 | 5.0 |
| 15.十分なコメントが与えられましたか | 17 | 2 | 0 | 0 | 0 | 0 | 4.9 |

<問16>で総合的に判断して満足度が低い群 (2,1) の回答分布

| | 5 | 4 | 3 | 2 | 1 | 0 | 平均 |
|---------------------|---|---|---|---|---|---|-----|
| 2.授業にきちんと出席しましたか | 0 | 0 | 0 | 0 | 0 | 0 | 0.0 |
| 3.授業に積極的に参加しましたか | 0 | 0 | 0 | 0 | 0 | 0 | 0.0 |
| 7.内容は興味深いものでしたか | 0 | 0 | 0 | 0 | 0 | 0 | 0.0 |
| 11.資料や器具は効果的でしたか | 0 | 0 | 0 | 0 | 0 | 0 | 0.0 |
| 12.学生の授業態度に対する注意は | 0 | 0 | 0 | 0 | 0 | 0 | 0.0 |
| 14.発表等の機会は十分でしたか | 0 | 0 | 0 | 0 | 0 | 0 | 0.0 |
| 15.十分なコメントが与えられましたか | 0 | 0 | 0 | 0 | 0 | 0 | 0.0 |

<評価帯グラフ>



2018年度後期 授業アンケート集計結果 (演習)

| | | | | | |
|-------|------------------|----|-----|------|-------|
| 学部 | (1) 文学部 | 曜日 | 金 | 履修者数 | 34名 |
| 学科・課程 | (014) 日本語・日本文学科 | 時限 | Ⅲ | 回収数 | 28名 |
| 教員 | | 教室 | 558 | 回収率 | 82.4% |
| 科目 | 24131 日本文学演習 I B | | | | |

項目別回答分布 (人数と平均値)

| | 5 | 4 | 3 | 2 | 1 | 0 | 平均 | 全体平均 |
|---------------------|----|----|----|---|---|---|-----|------|
| 1.シラバスを利用しましたか | 14 | 7 | 5 | 1 | 1 | 0 | - | - |
| 2.授業にきちんと出席しましたか | 9 | 15 | 4 | 0 | 0 | 0 | - | - |
| 3.授業に積極的に参加しましたか | 17 | 9 | 2 | 0 | 0 | 0 | - | - |
| 4.これからの勉強の仕方・方向性 | 15 | 13 | 0 | 0 | 0 | 0 | 4.5 | 4.2 |
| 5.発表等で十分準備をしましたか | 20 | 4 | 1 | 0 | 0 | 3 | - | - |
| 6.授業内容はシラバス通りでしたか | 14 | 10 | 4 | 0 | 0 | 0 | 4.4 | 4.2 |
| 7.内容は興味深いものでしたか | 19 | 8 | 1 | 0 | 0 | 0 | 4.6 | 4.4 |
| 8.特に身についたものは何ですか | 14 | 16 | 11 | 6 | 6 | 0 | - | - |
| 9.発表準備で何が有益でしたか | 17 | 5 | 0 | 0 | 0 | 6 | - | - |
| 10.授業の進度はいかがでしたか | 0 | 1 | 27 | 0 | 0 | 0 | - | - |
| 11.資料や器具は効果的でしたか | 25 | 0 | 1 | 1 | 1 | 0 | - | - |
| 12.学生の授業態度に対する注意は | 22 | 5 | 1 | 0 | 0 | 0 | 4.8 | 4.3 |
| 13.教員は質問に応じましたか | 21 | 6 | 1 | 0 | 0 | 0 | 4.7 | 4.5 |
| 14.発表等の機会は十分でしたか | 24 | 4 | 0 | 0 | 0 | 0 | 4.9 | 4.6 |
| 15.十分なコメントが与えられましたか | 24 | 4 | 0 | 0 | 0 | 0 | 4.9 | 4.6 |
| 16.授業は満足できるものでしたか | 22 | 6 | 0 | 0 | 0 | 0 | 4.8 | 4.5 |
| | | | | | | | | |
| | | | | | | | | |
| | | | | | | | | |

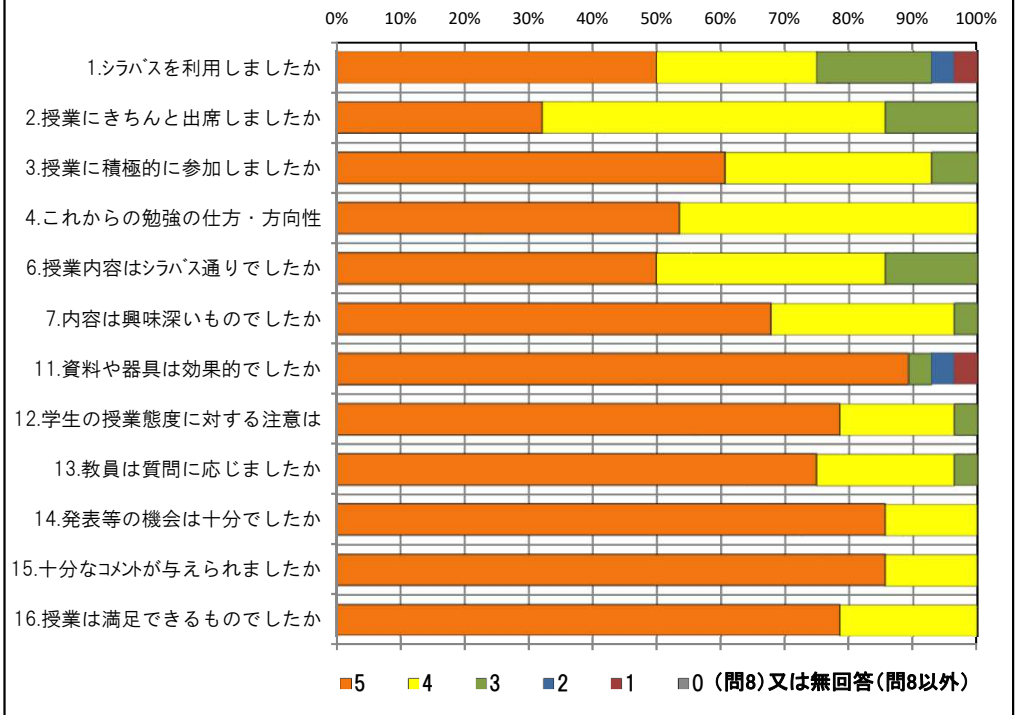
<問16>で総合的に判断して満足度が高い群 (5,4) の回答分布

| | 5 | 4 | 3 | 2 | 1 | 0 | 平均 |
|---------------------|----|----|---|---|---|---|-----|
| 2.授業にきちんと出席しましたか | 9 | 15 | 4 | 0 | 0 | 0 | 4.2 |
| 3.授業に積極的に参加しましたか | 17 | 9 | 2 | 0 | 0 | 0 | 4.5 |
| 7.内容は興味深いものでしたか | 19 | 8 | 1 | 0 | 0 | 0 | 4.6 |
| 11.資料や器具は効果的でしたか | 25 | 0 | 1 | 1 | 1 | 0 | 4.7 |
| 12.学生の授業態度に対する注意は | 22 | 5 | 1 | 0 | 0 | 0 | 4.8 |
| 14.発表等の機会は十分でしたか | 24 | 4 | 0 | 0 | 0 | 0 | 4.9 |
| 15.十分なコメントが与えられましたか | 24 | 4 | 0 | 0 | 0 | 0 | 4.9 |

<問16>で総合的に判断して満足度が低い群 (2,1) の回答分布

| | 5 | 4 | 3 | 2 | 1 | 0 | 平均 |
|---------------------|---|---|---|---|---|---|-----|
| 2.授業にきちんと出席しましたか | 0 | 0 | 0 | 0 | 0 | 0 | 0.0 |
| 3.授業に積極的に参加しましたか | 0 | 0 | 0 | 0 | 0 | 0 | 0.0 |
| 7.内容は興味深いものでしたか | 0 | 0 | 0 | 0 | 0 | 0 | 0.0 |
| 11.資料や器具は効果的でしたか | 0 | 0 | 0 | 0 | 0 | 0 | 0.0 |
| 12.学生の授業態度に対する注意は | 0 | 0 | 0 | 0 | 0 | 0 | 0.0 |
| 14.発表等の機会は十分でしたか | 0 | 0 | 0 | 0 | 0 | 0 | 0.0 |
| 15.十分なコメントが与えられましたか | 0 | 0 | 0 | 0 | 0 | 0 | 0.0 |

<評価帯グラフ>



2018年度後期 授業アンケート集計結果 (演習)

藤女子大学

| | | | | | |
|-------|-----------------|----|-----|------|-------|
| 学部 | (1) 文学部 | 曜日 | 木 | 履修者数 | 42名 |
| 学科・課程 | (014) 日本語・日本文学科 | 時限 | Ⅳ | 回収数 | 36名 |
| 教員 | | 教室 | 752 | 回収率 | 85.7% |
| 科目 | 24141 日本文学演習ⅠC | | | | |

項目別回答分布 (人数と平均値)

| | 5 | 4 | 3 | 2 | 1 | 0 | 平均 | 全体平均 |
|---------------------|----|----|----|----|---|---|-----|------|
| 1.シラバスを利用しましたか | 16 | 14 | 5 | 0 | 1 | 0 | - | - |
| 2.授業にきちんと出席しましたか | 10 | 21 | 3 | 2 | 0 | 0 | - | - |
| 3.授業に積極的に参加しましたか | 13 | 22 | 1 | 0 | 0 | 0 | - | - |
| 4.これからの勉強の仕方・方向性 | 10 | 24 | 2 | 0 | 0 | 0 | 4.2 | 4.2 |
| 5.発表等で十分準備をしましたか | 23 | 11 | 0 | 0 | 0 | 2 | - | - |
| 6.授業内容はシラバス通りでしたか | 20 | 12 | 4 | 0 | 0 | 0 | 4.4 | 4.2 |
| 7.内容は興味深いものでしたか | 19 | 14 | 2 | 1 | 0 | 0 | 4.4 | 4.4 |
| 8.特に身についたものは何ですか | 5 | 20 | 22 | 10 | 8 | 0 | - | - |
| 9.発表準備で何が有益でしたか | 13 | 18 | 0 | 1 | 0 | 4 | - | - |
| 10.授業の進度はいかがでしたか | 0 | 1 | 35 | 0 | 0 | 0 | - | - |
| 11.資料や器具は効果的でしたか | 27 | 3 | 0 | 6 | 0 | 0 | - | - |
| 12.学生の授業態度に対する注意は | 23 | 10 | 3 | 0 | 0 | 0 | 4.6 | 4.3 |
| 13.教員は質問に応じましたか | 29 | 7 | 0 | 0 | 0 | 0 | 4.8 | 4.5 |
| 14.発表等の機会は十分でしたか | 28 | 7 | 0 | 1 | 0 | 0 | 4.7 | 4.6 |
| 15.十分なコメントが与えられましたか | 28 | 8 | 0 | 0 | 0 | 0 | 4.8 | 4.6 |
| 16.授業は満足できるものでしたか | 25 | 11 | 0 | 0 | 0 | 0 | 4.7 | 4.5 |
| | | | | | | | | |
| | | | | | | | | |
| | | | | | | | | |

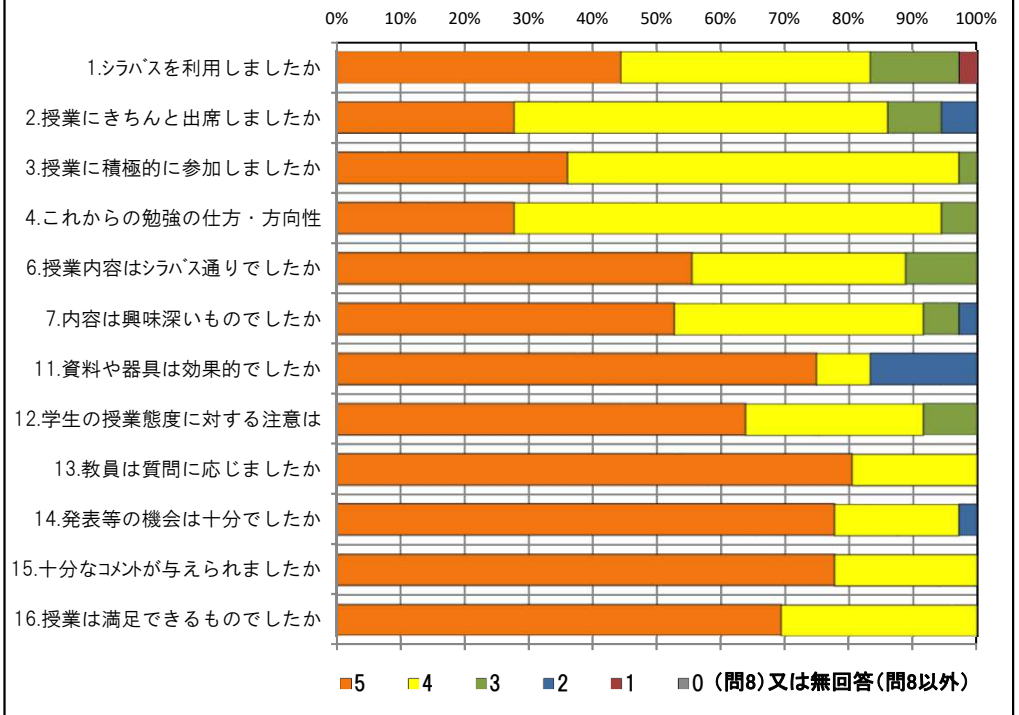
<問16>で総合的に判断して満足度が高い群 (5,4) の回答分布

| | 5 | 4 | 3 | 2 | 1 | 0 | 平均 |
|---------------------|----|----|---|---|---|---|-----|
| 2.授業にきちんと出席しましたか | 10 | 21 | 3 | 2 | 0 | 0 | 4.1 |
| 3.授業に積極的に参加しましたか | 13 | 22 | 1 | 0 | 0 | 0 | 4.3 |
| 7.内容は興味深いものでしたか | 19 | 14 | 2 | 1 | 0 | 0 | 4.4 |
| 11.資料や器具は効果的でしたか | 27 | 3 | 0 | 6 | 0 | 0 | 4.4 |
| 12.学生の授業態度に対する注意は | 23 | 10 | 3 | 0 | 0 | 0 | 4.6 |
| 14.発表等の機会は十分でしたか | 28 | 7 | 0 | 1 | 0 | 0 | 4.7 |
| 15.十分なコメントが与えられましたか | 28 | 8 | 0 | 0 | 0 | 0 | 4.8 |

<問16>で総合的に判断して満足度が低い群 (2,1) の回答分布

| | 5 | 4 | 3 | 2 | 1 | 0 | 平均 |
|---------------------|---|---|---|---|---|---|-----|
| 2.授業にきちんと出席しましたか | 0 | 0 | 0 | 0 | 0 | 0 | 0.0 |
| 3.授業に積極的に参加しましたか | 0 | 0 | 0 | 0 | 0 | 0 | 0.0 |
| 7.内容は興味深いものでしたか | 0 | 0 | 0 | 0 | 0 | 0 | 0.0 |
| 11.資料や器具は効果的でしたか | 0 | 0 | 0 | 0 | 0 | 0 | 0.0 |
| 12.学生の授業態度に対する注意は | 0 | 0 | 0 | 0 | 0 | 0 | 0.0 |
| 14.発表等の機会は十分でしたか | 0 | 0 | 0 | 0 | 0 | 0 | 0.0 |
| 15.十分なコメントが与えられましたか | 0 | 0 | 0 | 0 | 0 | 0 | 0.0 |

<評価帯グラフ>



2018年度後期 授業アンケート集計結果 (演習)

藤女子大学

| | | | | | |
|-------|------------------|----|-----|------|-------|
| 学部 | (1) 文学部 | 曜日 | 金 | 履修者数 | 55名 |
| 学科・課程 | (014) 日本語・日本文学科 | 時限 | Ⅲ | 回収数 | 46名 |
| 教員 | | 教室 | 457 | 回収率 | 83.6% |
| 科目 | 24161 日本文学演習 I E | | | | |

項目別回答分布 (人数と平均値)

| | 5 | 4 | 3 | 2 | 1 | 0 | 平均 | 全体平均 |
|---------------------|----|----|----|----|---|---|-----|------|
| 1.シラバスを利用しましたか | 22 | 19 | 3 | 0 | 1 | 1 | - | - |
| 2.授業にきちんと出席しましたか | 6 | 25 | 11 | 4 | 0 | 0 | - | - |
| 3.授業に積極的に参加しましたか | 8 | 29 | 7 | 1 | 0 | 1 | - | - |
| 4.これからの勉強の仕方・方向性 | 11 | 28 | 6 | 0 | 1 | 0 | 4.0 | 4.2 |
| 5.発表等で十分準備をしましたか | 24 | 16 | 4 | 0 | 0 | 2 | - | - |
| 6.授業内容はシラバス通りでしたか | 23 | 17 | 4 | 0 | 0 | 2 | 4.2 | 4.2 |
| 7.内容は興味深いものでしたか | 21 | 21 | 2 | 0 | 1 | 1 | 4.3 | 4.4 |
| 8.特に身についたものは何ですか | 20 | 9 | 18 | 17 | 9 | 2 | - | - |
| 9.発表準備で何が有益でしたか | 2 | 28 | 1 | 6 | 3 | 6 | - | - |
| 10.授業の進度はいかがでしたか | 0 | 1 | 43 | 1 | 0 | 1 | - | - |
| 11.資料や器具は効果的でしたか | 30 | 3 | 0 | 12 | 0 | 1 | - | - |
| 12.学生の授業態度に対する注意は | 22 | 9 | 13 | 1 | 0 | 1 | 4.1 | 4.3 |
| 13.教員は質問に応じましたか | 25 | 11 | 8 | 0 | 1 | 1 | 4.2 | 4.5 |
| 14.発表等の機会は十分でしたか | 29 | 13 | 4 | 0 | 0 | 0 | 4.5 | 4.6 |
| 15.十分なコメントが与えられましたか | 28 | 12 | 5 | 0 | 0 | 1 | 4.4 | 4.6 |
| 16.授業は満足できるものでしたか | 28 | 15 | 1 | 0 | 1 | 1 | 4.4 | 4.5 |
| | | | | | | | | |
| | | | | | | | | |
| | | | | | | | | |

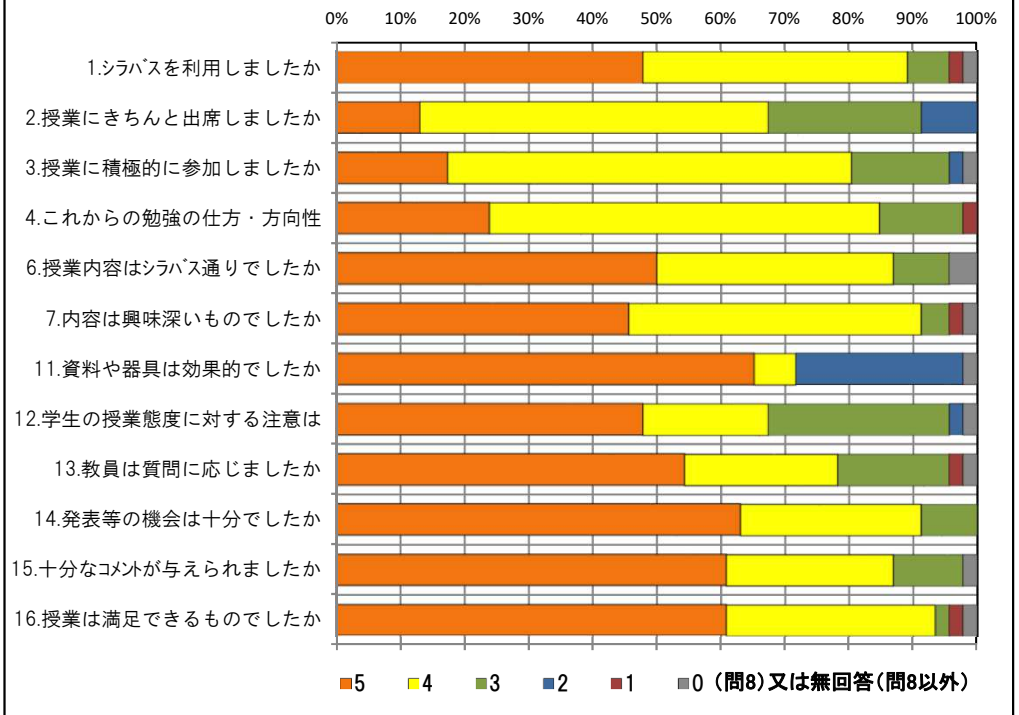
<問16>で総合的に判断して満足度が高い群 (5,4) の回答分布

| | 5 | 4 | 3 | 2 | 1 | 0 | 平均 |
|---------------------|----|----|----|----|---|---|-----|
| 2.授業にきちんと出席しましたか | 6 | 24 | 9 | 4 | 0 | 0 | 3.7 |
| 3.授業に積極的に参加しましたか | 8 | 28 | 6 | 1 | 0 | 0 | 4.0 |
| 7.内容は興味深いものでしたか | 21 | 21 | 1 | 0 | 0 | 0 | 4.5 |
| 11.資料や器具は効果的でしたか | 29 | 2 | 0 | 12 | 0 | 0 | 4.1 |
| 12.学生の授業態度に対する注意は | 21 | 9 | 12 | 1 | 0 | 0 | 4.2 |
| 14.発表等の機会は十分でしたか | 28 | 12 | 3 | 0 | 0 | 0 | 4.6 |
| 15.十分なコメントが与えられましたか | 27 | 11 | 5 | 0 | 0 | 0 | 4.5 |

<問16>で総合的に判断して満足度が低い群 (2,1) の回答分布

| | 5 | 4 | 3 | 2 | 1 | 0 | 平均 |
|---------------------|---|---|---|---|---|---|-----|
| 2.授業にきちんと出席しましたか | 0 | 0 | 1 | 0 | 0 | 0 | 3.0 |
| 3.授業に積極的に参加しましたか | 0 | 1 | 0 | 0 | 0 | 0 | 4.0 |
| 7.内容は興味深いものでしたか | 0 | 0 | 0 | 0 | 1 | 0 | 1.0 |
| 11.資料や器具は効果的でしたか | 1 | 0 | 0 | 0 | 0 | 0 | 5.0 |
| 12.学生の授業態度に対する注意は | 1 | 0 | 0 | 0 | 0 | 0 | 5.0 |
| 14.発表等の機会は十分でしたか | 1 | 0 | 0 | 0 | 0 | 0 | 5.0 |
| 15.十分なコメントが与えられましたか | 1 | 0 | 0 | 0 | 0 | 0 | 5.0 |

<評価帯グラフ>



2018年度後期 授業アンケート集計結果 (演習)

藤女子大学

| | | | | | |
|-------|------------------|----|-----|------|-------|
| 学部 | (1) 文学部 | 曜日 | 木 | 履修者数 | 11名 |
| 学科・課程 | (014) 日本語・日本文学科 | 時限 | Ⅱ | 回収数 | 7名 |
| 教員 | | 教室 | 556 | 回収率 | 63.6% |
| 科目 | 24181 日本文学演習 I G | | | | |

項目別回答分布 (人数と平均値)

| | 5 | 4 | 3 | 2 | 1 | 0 | 平均 | 全体平均 |
|---------------------|---|---|---|---|---|---|-----|------|
| 1.シラバスを利用しましたか | 2 | 4 | 1 | 0 | 0 | 0 | - | - |
| 2.授業にきちんと出席しましたか | 0 | 6 | 1 | 0 | 0 | 0 | - | - |
| 3.授業に積極的に参加しましたか | 1 | 4 | 2 | 0 | 0 | 0 | - | - |
| 4.これからの勉強の仕方・方向性 | 4 | 3 | 0 | 0 | 0 | 0 | 4.6 | 4.2 |
| 5.発表等で十分準備をしましたか | 3 | 4 | 0 | 0 | 0 | 0 | - | - |
| 6.授業内容はシラバス通りでしたか | 3 | 4 | 0 | 0 | 0 | 0 | 4.4 | 4.2 |
| 7.内容は興味深いものでしたか | 4 | 3 | 0 | 0 | 0 | 0 | 4.6 | 4.4 |
| 8.特に身についたものは何ですか | 1 | 4 | 3 | 0 | 2 | 0 | - | - |
| 9.発表準備で何が有益でしたか | 3 | 3 | 0 | 0 | 0 | 1 | - | - |
| 10.授業の進度はいかがでしたか | 0 | 0 | 7 | 0 | 0 | 0 | - | - |
| 11.資料や器具は効果的でしたか | 5 | 0 | 0 | 1 | 1 | 0 | - | - |
| 12.学生の授業態度に対する注意は | 6 | 1 | 0 | 0 | 0 | 0 | 4.9 | 4.3 |
| 13.教員は質問に応じましたか | 5 | 1 | 1 | 0 | 0 | 0 | 4.6 | 4.5 |
| 14.発表等の機会は十分でしたか | 7 | 0 | 0 | 0 | 0 | 0 | 5.0 | 4.6 |
| 15.十分なコメントが与えられましたか | 4 | 1 | 2 | 0 | 0 | 0 | 4.3 | 4.6 |
| 16.授業は満足できるものでしたか | 4 | 2 | 1 | 0 | 0 | 0 | 4.4 | 4.5 |
| | | | | | | | | |
| | | | | | | | | |
| | | | | | | | | |

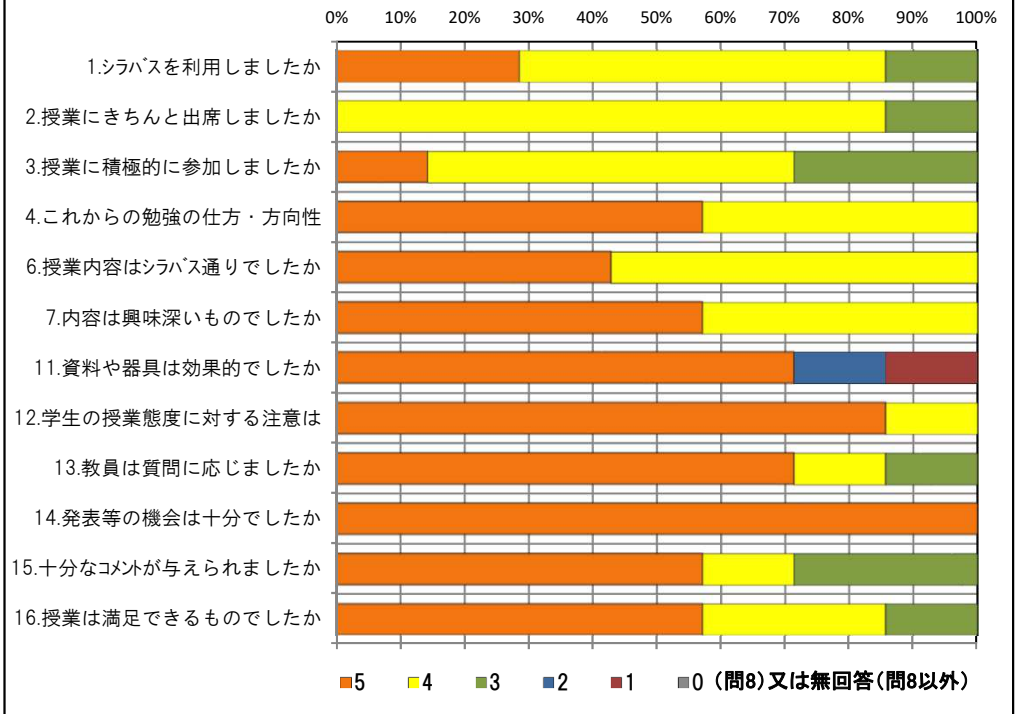
<問16>で総合的に判断して満足度が高い群 (5,4) の回答分布

| | 5 | 4 | 3 | 2 | 1 | 0 | 平均 |
|---------------------|---|---|---|---|---|---|-----|
| 2.授業にきちんと出席しましたか | 0 | 5 | 1 | 0 | 0 | 0 | 3.8 |
| 3.授業に積極的に参加しましたか | 1 | 4 | 1 | 0 | 0 | 0 | 4.0 |
| 7.内容は興味深いものでしたか | 4 | 2 | 0 | 0 | 0 | 0 | 4.7 |
| 11.資料や器具は効果的でしたか | 4 | 0 | 0 | 1 | 1 | 0 | 3.8 |
| 12.学生の授業態度に対する注意は | 5 | 1 | 0 | 0 | 0 | 0 | 4.8 |
| 14.発表等の機会は十分でしたか | 6 | 0 | 0 | 0 | 0 | 0 | 5.0 |
| 15.十分なコメントが与えられましたか | 4 | 1 | 1 | 0 | 0 | 0 | 4.5 |

<問16>で総合的に判断して満足度が低い群 (2,1) の回答分布

| | 5 | 4 | 3 | 2 | 1 | 0 | 平均 |
|---------------------|---|---|---|---|---|---|-----|
| 2.授業にきちんと出席しましたか | 0 | 0 | 0 | 0 | 0 | 0 | 0.0 |
| 3.授業に積極的に参加しましたか | 0 | 0 | 0 | 0 | 0 | 0 | 0.0 |
| 7.内容は興味深いものでしたか | 0 | 0 | 0 | 0 | 0 | 0 | 0.0 |
| 11.資料や器具は効果的でしたか | 0 | 0 | 0 | 0 | 0 | 0 | 0.0 |
| 12.学生の授業態度に対する注意は | 0 | 0 | 0 | 0 | 0 | 0 | 0.0 |
| 14.発表等の機会は十分でしたか | 0 | 0 | 0 | 0 | 0 | 0 | 0.0 |
| 15.十分なコメントが与えられましたか | 0 | 0 | 0 | 0 | 0 | 0 | 0.0 |

<評価帯グラフ>



2018年度後期 授業アンケート集計結果 (演習)

藤女子大学

| | | | | | |
|-------|-----------------|----|-----|------|-------|
| 学部 | (1) 文学部 | 曜日 | 火 | 履修者数 | 13名 |
| 学科・課程 | (014) 日本語・日本文学科 | 時限 | Ⅳ | 回収数 | 9名 |
| 教員 | | 教室 | 652 | 回収率 | 69.2% |
| 科目 | 24261 日本語学演習ⅡB | | | | |

項目別回答分布 (人数と平均値)

| | 5 | 4 | 3 | 2 | 1 | 0 | 平均 | 全体平均 |
|---------------------|---|---|---|---|---|---|-----|------|
| 1.シラバスを利用しましたか | 4 | 4 | 1 | 0 | 0 | 0 | - | - |
| 2.授業にきちんと出席しましたか | 3 | 5 | 1 | 0 | 0 | 0 | - | - |
| 3.授業に積極的に参加しましたか | 5 | 4 | 0 | 0 | 0 | 0 | - | - |
| 4.これからの勉強の仕方・方向性 | 8 | 1 | 0 | 0 | 0 | 0 | 4.9 | 4.2 |
| 5.発表等で十分準備をしましたか | 7 | 1 | 0 | 0 | 0 | 1 | - | - |
| 6.授業内容はシラバス通りでしたか | 7 | 2 | 0 | 0 | 0 | 0 | 4.8 | 4.2 |
| 7.内容は興味深いものでしたか | 9 | 0 | 0 | 0 | 0 | 0 | 5.0 | 4.4 |
| 8.特に身についたものは何ですか | 2 | 6 | 8 | 5 | 2 | 0 | - | - |
| 9.発表準備で何が有益でしたか | 6 | 2 | 0 | 0 | 0 | 1 | - | - |
| 10.授業の進度はいかがでしたか | 0 | 0 | 9 | 0 | 0 | 0 | - | - |
| 11.資料や器具は効果的でしたか | 8 | 0 | 0 | 1 | 0 | 0 | - | - |
| 12.学生の授業態度に対する注意は | 7 | 2 | 0 | 0 | 0 | 0 | 4.8 | 4.3 |
| 13.教員は質問に応じましたか | 9 | 0 | 0 | 0 | 0 | 0 | 5.0 | 4.5 |
| 14.発表等の機会は十分でしたか | 9 | 0 | 0 | 0 | 0 | 0 | 5.0 | 4.6 |
| 15.十分なコメントが与えられましたか | 9 | 0 | 0 | 0 | 0 | 0 | 5.0 | 4.6 |
| 16.授業は満足できるものでしたか | 9 | 0 | 0 | 0 | 0 | 0 | 5.0 | 4.5 |
| | | | | | | | | |
| | | | | | | | | |
| | | | | | | | | |

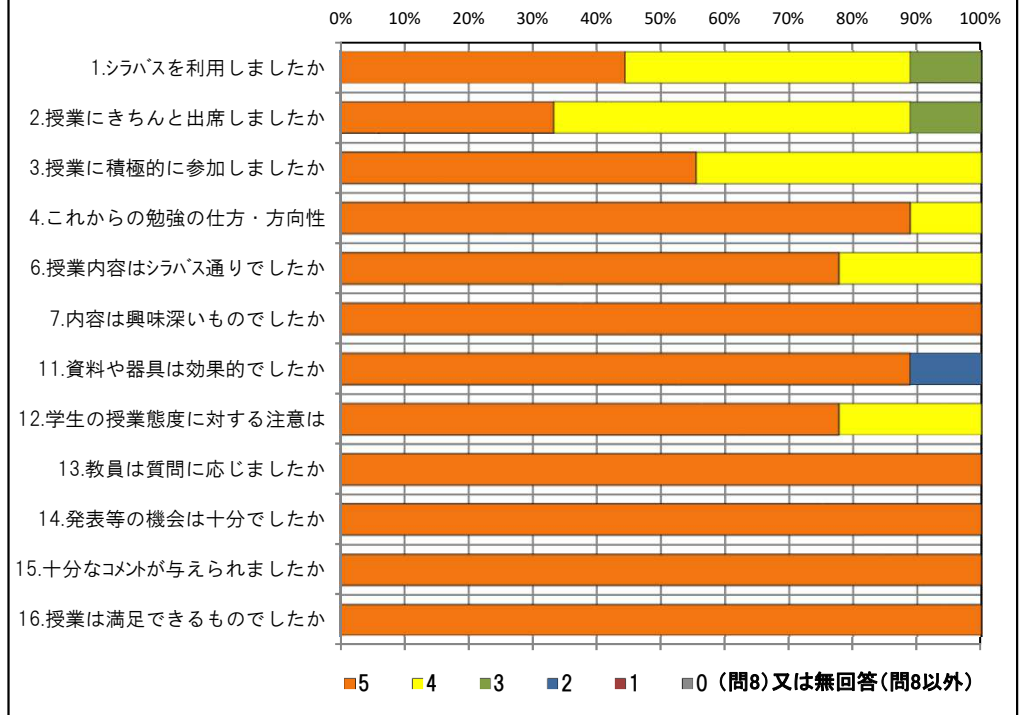
<問16>で総合的に判断して満足度が高い群 (5,4) の回答分布

| | 5 | 4 | 3 | 2 | 1 | 0 | 平均 |
|---------------------|---|---|---|---|---|---|-----|
| 2.授業にきちんと出席しましたか | 3 | 5 | 1 | 0 | 0 | 0 | 4.2 |
| 3.授業に積極的に参加しましたか | 5 | 4 | 0 | 0 | 0 | 0 | 4.6 |
| 7.内容は興味深いものでしたか | 9 | 0 | 0 | 0 | 0 | 0 | 5.0 |
| 11.資料や器具は効果的でしたか | 8 | 0 | 0 | 1 | 0 | 0 | 4.7 |
| 12.学生の授業態度に対する注意は | 7 | 2 | 0 | 0 | 0 | 0 | 4.8 |
| 14.発表等の機会は十分でしたか | 9 | 0 | 0 | 0 | 0 | 0 | 5.0 |
| 15.十分なコメントが与えられましたか | 9 | 0 | 0 | 0 | 0 | 0 | 5.0 |

<問16>で総合的に判断して満足度が低い群 (2,1) の回答分布

| | 5 | 4 | 3 | 2 | 1 | 0 | 平均 |
|---------------------|---|---|---|---|---|---|-----|
| 2.授業にきちんと出席しましたか | 0 | 0 | 0 | 0 | 0 | 0 | 0.0 |
| 3.授業に積極的に参加しましたか | 0 | 0 | 0 | 0 | 0 | 0 | 0.0 |
| 7.内容は興味深いものでしたか | 0 | 0 | 0 | 0 | 0 | 0 | 0.0 |
| 11.資料や器具は効果的でしたか | 0 | 0 | 0 | 0 | 0 | 0 | 0.0 |
| 12.学生の授業態度に対する注意は | 0 | 0 | 0 | 0 | 0 | 0 | 0.0 |
| 14.発表等の機会は十分でしたか | 0 | 0 | 0 | 0 | 0 | 0 | 0.0 |
| 15.十分なコメントが与えられましたか | 0 | 0 | 0 | 0 | 0 | 0 | 0.0 |

<評価帯グラフ>



2018年度後期 授業アンケート集計結果 (演習)

藤女子大学

| | | | | | |
|-------|-----------------|----|-----|------|-------|
| 学部 | (1) 文学部 | 曜日 | 木 | 履修者数 | 15名 |
| 学科・課程 | (014) 日本語・日本文学科 | 時限 | Ⅱ | 回収数 | 13名 |
| 教員 | | 教室 | 553 | 回収率 | 86.7% |
| 科目 | 24271 日本文学演習ⅡA | | | | |

項目別回答分布 (人数と平均値)

| | 5 | 4 | 3 | 2 | 1 | 0 | 平均 | 全体平均 |
|---------------------|----|----|----|---|---|---|-----|------|
| 1.シラバスを利用しましたか | 4 | 4 | 3 | 2 | 0 | 0 | - | - |
| 2.授業にきちんと出席しましたか | 2 | 10 | 1 | 0 | 0 | 0 | - | - |
| 3.授業に積極的に参加しましたか | 6 | 7 | 0 | 0 | 0 | 0 | - | - |
| 4.これからの勉強の仕方・方向性 | 7 | 6 | 0 | 0 | 0 | 0 | 4.5 | 4.2 |
| 5.発表等で十分準備をしましたか | 8 | 5 | 0 | 0 | 0 | 0 | - | - |
| 6.授業内容はシラバス通りでしたか | 6 | 5 | 2 | 0 | 0 | 0 | 4.3 | 4.2 |
| 7.内容は興味深いものでしたか | 10 | 3 | 0 | 0 | 0 | 0 | 4.8 | 4.4 |
| 8.特に身についたものは何ですか | 7 | 8 | 6 | 1 | 1 | 0 | - | - |
| 9.発表準備で何が有益でしたか | 1 | 6 | 0 | 2 | 0 | 4 | - | - |
| 10.授業の進度はいかがでしたか | 0 | 1 | 12 | 0 | 0 | 0 | - | - |
| 11.資料や器具は効果的でしたか | 8 | 4 | 0 | 1 | 0 | 0 | - | - |
| 12.学生の授業態度に対する注意は | 5 | 7 | 1 | 0 | 0 | 0 | 4.3 | 4.3 |
| 13.教員は質問に応じましたか | 7 | 6 | 0 | 0 | 0 | 0 | 4.5 | 4.5 |
| 14.発表等の機会は十分でしたか | 9 | 4 | 0 | 0 | 0 | 0 | 4.7 | 4.6 |
| 15.十分なコメントが与えられましたか | 10 | 3 | 0 | 0 | 0 | 0 | 4.8 | 4.6 |
| 16.授業は満足できるものでしたか | 9 | 4 | 0 | 0 | 0 | 0 | 4.7 | 4.5 |
| | | | | | | | | |
| | | | | | | | | |
| | | | | | | | | |

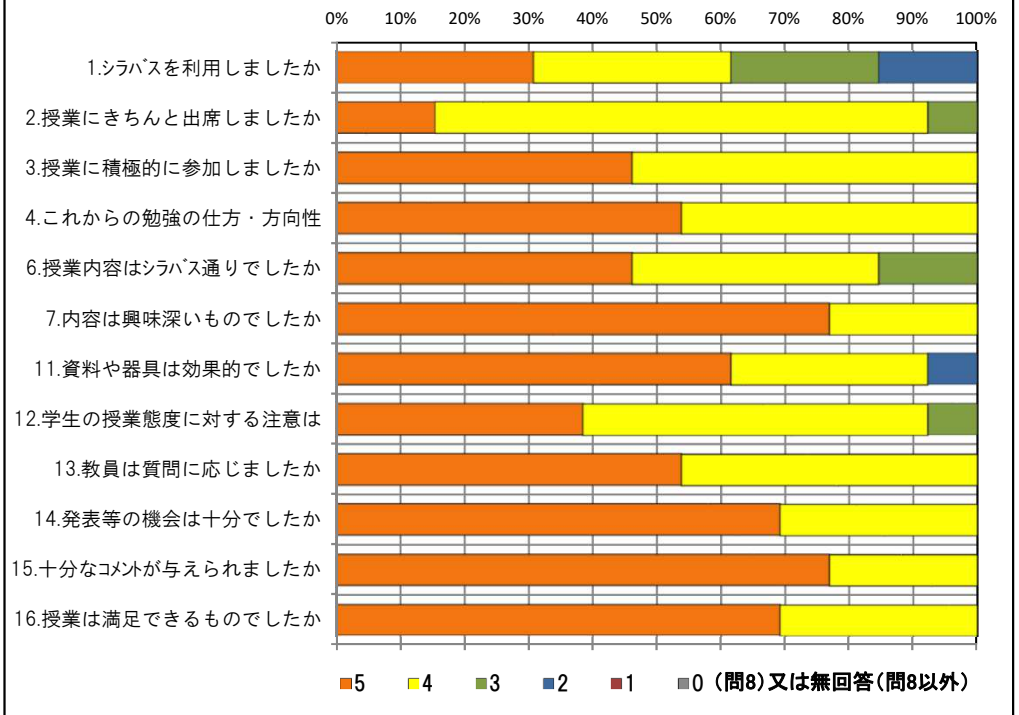
<問16>で総合的に判断して満足度が高い群 (5,4) の回答分布

| | 5 | 4 | 3 | 2 | 1 | 0 | 平均 |
|---------------------|----|----|---|---|---|---|-----|
| 2.授業にきちんと出席しましたか | 2 | 10 | 1 | 0 | 0 | 0 | 4.1 |
| 3.授業に積極的に参加しましたか | 6 | 7 | 0 | 0 | 0 | 0 | 4.5 |
| 7.内容は興味深いものでしたか | 10 | 3 | 0 | 0 | 0 | 0 | 4.8 |
| 11.資料や器具は効果的でしたか | 8 | 4 | 0 | 1 | 0 | 0 | 4.5 |
| 12.学生の授業態度に対する注意は | 5 | 7 | 1 | 0 | 0 | 0 | 4.3 |
| 14.発表等の機会は十分でしたか | 9 | 4 | 0 | 0 | 0 | 0 | 4.7 |
| 15.十分なコメントが与えられましたか | 10 | 3 | 0 | 0 | 0 | 0 | 4.8 |

<問16>で総合的に判断して満足度が低い群 (2,1) の回答分布

| | 5 | 4 | 3 | 2 | 1 | 0 | 平均 |
|---------------------|---|---|---|---|---|---|-----|
| 2.授業にきちんと出席しましたか | 0 | 0 | 0 | 0 | 0 | 0 | 0.0 |
| 3.授業に積極的に参加しましたか | 0 | 0 | 0 | 0 | 0 | 0 | 0.0 |
| 7.内容は興味深いものでしたか | 0 | 0 | 0 | 0 | 0 | 0 | 0.0 |
| 11.資料や器具は効果的でしたか | 0 | 0 | 0 | 0 | 0 | 0 | 0.0 |
| 12.学生の授業態度に対する注意は | 0 | 0 | 0 | 0 | 0 | 0 | 0.0 |
| 14.発表等の機会は十分でしたか | 0 | 0 | 0 | 0 | 0 | 0 | 0.0 |
| 15.十分なコメントが与えられましたか | 0 | 0 | 0 | 0 | 0 | 0 | 0.0 |

<評価帯グラフ>



2018年度後期 授業アンケート集計結果 (演習)

藤女子大学

| | | | | | |
|-------|-----------------|----|-----|------|-------|
| 学部 | (1) 文学部 | 曜日 | 月 | 履修者数 | 17名 |
| 学科・課程 | (014) 日本語・日本文学科 | 時限 | Ⅳ | 回収数 | 14名 |
| 教員 | | 教室 | 554 | 回収率 | 82.4% |
| 科目 | 24281 日本文学演習ⅡB | | | | |

項目別回答分布 (人数と平均値)

| | 5 | 4 | 3 | 2 | 1 | 0 | 平均 | 全体平均 |
|---------------------|----|----|----|---|---|---|-----|------|
| 1.シラバスを利用しましたか | 4 | 5 | 1 | 1 | 3 | 0 | - | - |
| 2.授業にきちんと出席しましたか | 1 | 10 | 3 | 0 | 0 | 0 | - | - |
| 3.授業に積極的に参加しましたか | 5 | 7 | 2 | 0 | 0 | 0 | - | - |
| 4.これからの勉強の仕方・方向性 | 5 | 9 | 0 | 0 | 0 | 0 | 4.4 | 4.2 |
| 5.発表等で十分準備をしましたか | 8 | 4 | 0 | 1 | 0 | 1 | - | - |
| 6.授業内容はシラバス通りでしたか | 4 | 8 | 2 | 0 | 0 | 0 | 4.1 | 4.2 |
| 7.内容は興味深いものでしたか | 10 | 4 | 0 | 0 | 0 | 0 | 4.7 | 4.4 |
| 8.特に身についたものは何ですか | 4 | 11 | 7 | 6 | 5 | 0 | - | - |
| 9.発表準備で何が有益でしたか | 7 | 3 | 0 | 1 | 0 | 3 | - | - |
| 10.授業の進度はいかがでしたか | 0 | 0 | 14 | 0 | 0 | 0 | - | - |
| 11.資料や器具は効果的でしたか | 12 | 1 | 1 | 0 | 0 | 0 | - | - |
| 12.学生の授業態度に対する注意は | 11 | 3 | 0 | 0 | 0 | 0 | 4.8 | 4.3 |
| 13.教員は質問に応じましたか | 12 | 2 | 0 | 0 | 0 | 0 | 4.9 | 4.5 |
| 14.発表等の機会は十分でしたか | 11 | 2 | 1 | 0 | 0 | 0 | 4.7 | 4.6 |
| 15.十分なコメントが与えられましたか | 13 | 0 | 1 | 0 | 0 | 0 | 4.9 | 4.6 |
| 16.授業は満足できるものでしたか | 12 | 1 | 1 | 0 | 0 | 0 | 4.8 | 4.5 |
| | | | | | | | | |
| | | | | | | | | |
| | | | | | | | | |

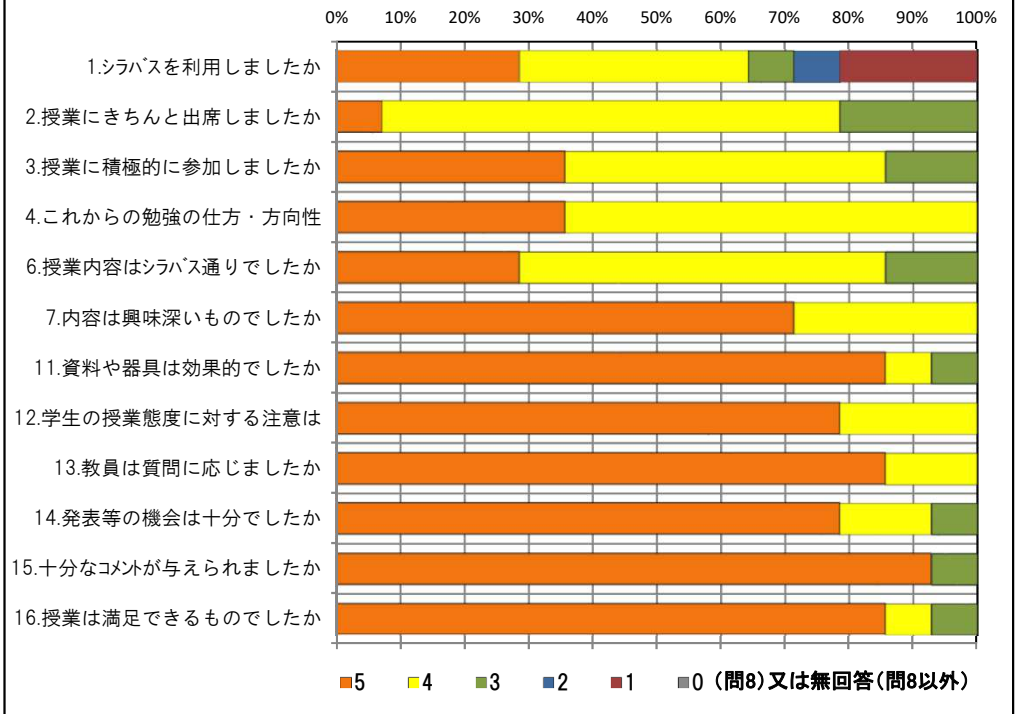
<問16>で総合的に判断して満足度が高い群 (5,4) の回答分布

| | 5 | 4 | 3 | 2 | 1 | 0 | 平均 |
|---------------------|----|----|---|---|---|---|-----|
| 2.授業にきちんと出席しましたか | 1 | 10 | 2 | 0 | 0 | 0 | 3.9 |
| 3.授業に積極的に参加しましたか | 5 | 6 | 2 | 0 | 0 | 0 | 4.2 |
| 7.内容は興味深いものでしたか | 10 | 3 | 0 | 0 | 0 | 0 | 4.8 |
| 11.資料や器具は効果的でしたか | 12 | 1 | 0 | 0 | 0 | 0 | 4.9 |
| 12.学生の授業態度に対する注意は | 11 | 2 | 0 | 0 | 0 | 0 | 4.8 |
| 14.発表等の機会は十分でしたか | 11 | 2 | 0 | 0 | 0 | 0 | 4.8 |
| 15.十分なコメントが与えられましたか | 13 | 0 | 0 | 0 | 0 | 0 | 5.0 |

<問16>で総合的に判断して満足度が低い群 (2,1) の回答分布

| | 5 | 4 | 3 | 2 | 1 | 0 | 平均 |
|---------------------|---|---|---|---|---|---|-----|
| 2.授業にきちんと出席しましたか | 0 | 0 | 0 | 0 | 0 | 0 | 0.0 |
| 3.授業に積極的に参加しましたか | 0 | 0 | 0 | 0 | 0 | 0 | 0.0 |
| 7.内容は興味深いものでしたか | 0 | 0 | 0 | 0 | 0 | 0 | 0.0 |
| 11.資料や器具は効果的でしたか | 0 | 0 | 0 | 0 | 0 | 0 | 0.0 |
| 12.学生の授業態度に対する注意は | 0 | 0 | 0 | 0 | 0 | 0 | 0.0 |
| 14.発表等の機会は十分でしたか | 0 | 0 | 0 | 0 | 0 | 0 | 0.0 |
| 15.十分なコメントが与えられましたか | 0 | 0 | 0 | 0 | 0 | 0 | 0.0 |

<評価帯グラフ>



2018年度後期 授業アンケート集計結果 (演習)

藤女子大学

| | | | | | |
|-------|-----------------|----|-----|------|-------|
| 学部 | (1) 文学部 | 曜日 | 月 | 履修者数 | 23名 |
| 学科・課程 | (014) 日本語・日本文学科 | 時限 | Ⅳ | 回収数 | 20名 |
| 教員 | | 教室 | 652 | 回収率 | 87.0% |
| 科目 | 24311 日本文学演習ⅡE | | | | |

項目別回答分布 (人数と平均値)

| | 5 | 4 | 3 | 2 | 1 | 0 | 平均 | 全体平均 |
|---------------------|----|----|----|---|----|---|-----|------|
| 1.シラバスを利用しましたか | 7 | 7 | 4 | 0 | 0 | 2 | - | - |
| 2.授業にきちんと出席しましたか | 2 | 12 | 4 | 0 | 0 | 2 | - | - |
| 3.授業に積極的に参加しましたか | 4 | 11 | 3 | 0 | 0 | 2 | - | - |
| 4.これからの勉強の仕方・方向性 | 7 | 10 | 1 | 0 | 0 | 2 | 3.9 | 4.2 |
| 5.発表等で十分準備をしましたか | 8 | 8 | 1 | 0 | 0 | 3 | - | - |
| 6.授業内容はシラバス通りでしたか | 5 | 7 | 6 | 0 | 0 | 2 | 3.6 | 4.2 |
| 7.内容は興味深いものでしたか | 10 | 7 | 1 | 0 | 0 | 2 | 4.1 | 4.4 |
| 8.特に身についたものは何ですか | 6 | 8 | 11 | 9 | 10 | 2 | - | - |
| 9.発表準備で何が有益でしたか | 1 | 10 | 1 | 0 | 0 | 8 | - | - |
| 10.授業の進度はいかがでしたか | 0 | 0 | 18 | 0 | 0 | 2 | - | - |
| 11.資料や器具は効果的でしたか | 14 | 0 | 1 | 3 | 0 | 2 | - | - |
| 12.学生の授業態度に対する注意は | 7 | 6 | 5 | 0 | 0 | 2 | 3.7 | 4.3 |
| 13.教員は質問に応じましたか | 11 | 5 | 2 | 0 | 0 | 2 | 4.1 | 4.5 |
| 14.発表等の機会は十分でしたか | 13 | 4 | 1 | 0 | 0 | 2 | 4.2 | 4.6 |
| 15.十分なコメントが与えられましたか | 13 | 3 | 2 | 0 | 0 | 2 | 4.2 | 4.6 |
| 16.授業は満足できるものでしたか | 11 | 6 | 1 | 0 | 0 | 2 | 4.1 | 4.5 |
| | | | | | | | | |
| | | | | | | | | |
| | | | | | | | | |

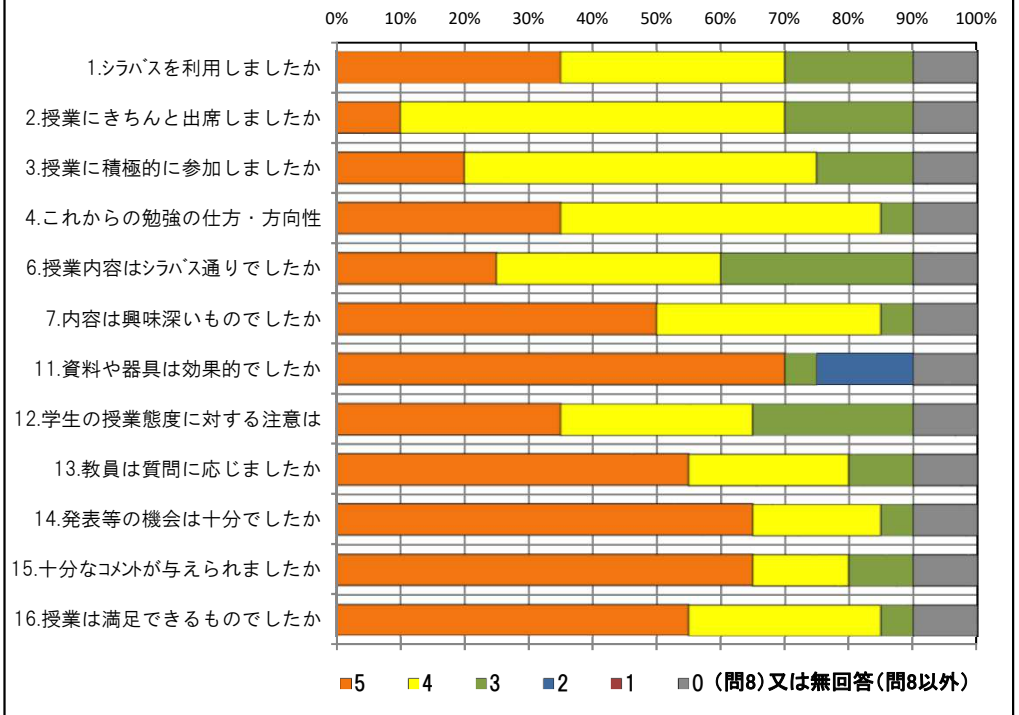
<問16>で総合的に判断して満足度が高い群 (5,4) の回答分布

| | 5 | 4 | 3 | 2 | 1 | 0 | 平均 |
|---------------------|----|----|---|---|---|---|-----|
| 2.授業にきちんと出席しましたか | 2 | 11 | 4 | 0 | 0 | 0 | 3.9 |
| 3.授業に積極的に参加しましたか | 4 | 10 | 3 | 0 | 0 | 0 | 4.1 |
| 7.内容は興味深いものでしたか | 10 | 6 | 1 | 0 | 0 | 0 | 4.5 |
| 11.資料や器具は効果的でしたか | 13 | 0 | 1 | 3 | 0 | 0 | 4.4 |
| 12.学生の授業態度に対する注意は | 6 | 6 | 5 | 0 | 0 | 0 | 4.1 |
| 14.発表等の機会は十分でしたか | 13 | 3 | 1 | 0 | 0 | 0 | 4.7 |
| 15.十分なコメントが与えられましたか | 13 | 2 | 2 | 0 | 0 | 0 | 4.6 |

<問16>で総合的に判断して満足度が低い群 (2,1) の回答分布

| | 5 | 4 | 3 | 2 | 1 | 0 | 平均 |
|---------------------|---|---|---|---|---|---|-----|
| 2.授業にきちんと出席しましたか | 0 | 0 | 0 | 0 | 0 | 0 | 0.0 |
| 3.授業に積極的に参加しましたか | 0 | 0 | 0 | 0 | 0 | 0 | 0.0 |
| 7.内容は興味深いものでしたか | 0 | 0 | 0 | 0 | 0 | 0 | 0.0 |
| 11.資料や器具は効果的でしたか | 0 | 0 | 0 | 0 | 0 | 0 | 0.0 |
| 12.学生の授業態度に対する注意は | 0 | 0 | 0 | 0 | 0 | 0 | 0.0 |
| 14.発表等の機会は十分でしたか | 0 | 0 | 0 | 0 | 0 | 0 | 0.0 |
| 15.十分なコメントが与えられましたか | 0 | 0 | 0 | 0 | 0 | 0 | 0.0 |

<評価帯グラフ>



2018年度後期 授業アンケート集計結果 (演習)

藤女子大学

| | | | | | |
|-------|-----------------|----|-----|------|-------|
| 学部 | (1) 文学部 | 曜日 | 水 | 履修者数 | 14名 |
| 学科・課程 | (014) 日本語・日本文学科 | 時限 | Ⅱ | 回収数 | 13名 |
| 教員 | | 教室 | 557 | 回収率 | 92.9% |
| 科目 | 24321 日本文学演習ⅡF | | | | |

項目別回答分布 (人数と平均値)

| | 5 | 4 | 3 | 2 | 1 | 0 | 平均 | 全体平均 |
|---------------------|----|----|----|---|---|---|-----|------|
| 1.シラバスを利用しましたか | 4 | 8 | 0 | 0 | 1 | 0 | - | - |
| 2.授業にきちんと出席しましたか | 2 | 8 | 1 | 2 | 0 | 0 | - | - |
| 3.授業に積極的に参加しましたか | 6 | 7 | 0 | 0 | 0 | 0 | - | - |
| 4.これからの勉強の仕方・方向性 | 2 | 11 | 0 | 0 | 0 | 0 | 4.2 | 4.2 |
| 5.発表等で十分準備をしましたか | 9 | 4 | 0 | 0 | 0 | 0 | - | - |
| 6.授業内容はシラバス通りでしたか | 9 | 4 | 0 | 0 | 0 | 0 | 4.7 | 4.2 |
| 7.内容は興味深いものでしたか | 7 | 5 | 0 | 1 | 0 | 0 | 4.4 | 4.4 |
| 8.特に身についたものは何ですか | 1 | 10 | 7 | 2 | 2 | 0 | - | - |
| 9.発表準備で何が有益でしたか | 3 | 8 | 0 | 1 | 0 | 1 | - | - |
| 10.授業の進度はいかがでしたか | 0 | 1 | 12 | 0 | 0 | 0 | - | - |
| 11.資料や器具は効果的でしたか | 10 | 1 | 0 | 1 | 1 | 0 | - | - |
| 12.学生の授業態度に対する注意は | 7 | 5 | 1 | 0 | 0 | 0 | 4.5 | 4.3 |
| 13.教員は質問に応じましたか | 8 | 5 | 0 | 0 | 0 | 0 | 4.6 | 4.5 |
| 14.発表等の機会は十分でしたか | 10 | 3 | 0 | 0 | 0 | 0 | 4.8 | 4.6 |
| 15.十分なコメントが与えられましたか | 10 | 3 | 0 | 0 | 0 | 0 | 4.8 | 4.6 |
| 16.授業は満足できるものでしたか | 8 | 5 | 0 | 0 | 0 | 0 | 4.6 | 4.5 |
| | | | | | | | | |
| | | | | | | | | |
| | | | | | | | | |
| | | | | | | | | |

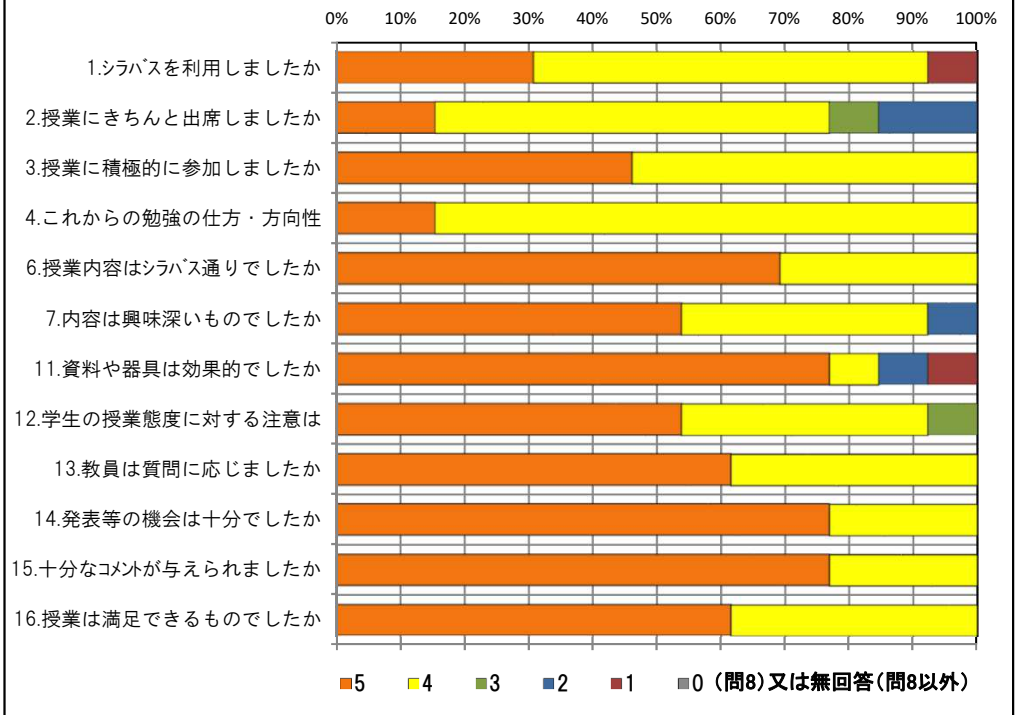
<問16>で総合的に判断して満足度が高い群 (5,4) の回答分布

| | 5 | 4 | 3 | 2 | 1 | 0 | 平均 |
|---------------------|----|---|---|---|---|---|-----|
| 2.授業にきちんと出席しましたか | 2 | 8 | 1 | 2 | 0 | 0 | 3.8 |
| 3.授業に積極的に参加しましたか | 6 | 7 | 0 | 0 | 0 | 0 | 4.5 |
| 7.内容は興味深いものでしたか | 7 | 5 | 0 | 1 | 0 | 0 | 4.4 |
| 11.資料や器具は効果的でしたか | 10 | 1 | 0 | 1 | 1 | 0 | 4.4 |
| 12.学生の授業態度に対する注意は | 7 | 5 | 1 | 0 | 0 | 0 | 4.5 |
| 14.発表等の機会は十分でしたか | 10 | 3 | 0 | 0 | 0 | 0 | 4.8 |
| 15.十分なコメントが与えられましたか | 10 | 3 | 0 | 0 | 0 | 0 | 4.8 |

<問16>で総合的に判断して満足度が低い群 (2,1) の回答分布

| | 5 | 4 | 3 | 2 | 1 | 0 | 平均 |
|---------------------|---|---|---|---|---|---|-----|
| 2.授業にきちんと出席しましたか | 0 | 0 | 0 | 0 | 0 | 0 | 0.0 |
| 3.授業に積極的に参加しましたか | 0 | 0 | 0 | 0 | 0 | 0 | 0.0 |
| 7.内容は興味深いものでしたか | 0 | 0 | 0 | 0 | 0 | 0 | 0.0 |
| 11.資料や器具は効果的でしたか | 0 | 0 | 0 | 0 | 0 | 0 | 0.0 |
| 12.学生の授業態度に対する注意は | 0 | 0 | 0 | 0 | 0 | 0 | 0.0 |
| 14.発表等の機会は十分でしたか | 0 | 0 | 0 | 0 | 0 | 0 | 0.0 |
| 15.十分なコメントが与えられましたか | 0 | 0 | 0 | 0 | 0 | 0 | 0.0 |

<評価帯グラフ>



2018年度後期 授業アンケート集計結果 (演習)

藤女子大学

| | | | | | |
|-------|-----------------|----|-----|------|-------|
| 学部 | (1) 文学部 | 曜日 | 火 | 履修者数 | 11名 |
| 学科・課程 | (014) 日本語・日本文学科 | 時限 | Ⅳ | 回収数 | 10名 |
| 教員 | | 教室 | 556 | 回収率 | 90.9% |
| 科目 | 24331 日本文学演習ⅡG | | | | |

項目別回答分布 (人数と平均値)

| | 5 | 4 | 3 | 2 | 1 | 0 | 平均 | 全体平均 |
|---------------------|----|---|----|---|---|---|-----|------|
| 1.シラバスを利用しましたか | 4 | 2 | 0 | 2 | 1 | 1 | - | - |
| 2.授業にきちんと出席しましたか | 3 | 4 | 3 | 0 | 0 | 0 | - | - |
| 3.授業に積極的に参加しましたか | 3 | 4 | 2 | 1 | 0 | 0 | - | - |
| 4.これからの勉強の仕方・方向性 | 2 | 5 | 2 | 0 | 0 | 1 | 3.6 | 4.2 |
| 5.発表等で十分準備をしましたか | 8 | 2 | 0 | 0 | 0 | 0 | - | - |
| 6.授業内容はシラバス通りでしたか | 1 | 8 | 1 | 0 | 0 | 0 | 4.0 | 4.2 |
| 7.内容は興味深いものでしたか | 4 | 5 | 0 | 1 | 0 | 0 | 4.2 | 4.4 |
| 8.特に身についたものは何ですか | 4 | 2 | 6 | 2 | 4 | 0 | - | - |
| 9.発表準備で何が有益でしたか | 3 | 1 | 0 | 0 | 0 | 6 | - | - |
| 10.授業の進度はいかがでしたか | 0 | 0 | 10 | 0 | 0 | 0 | - | - |
| 11.資料や器具は効果的でしたか | 9 | 0 | 0 | 1 | 0 | 0 | - | - |
| 12.学生の授業態度に対する注意は | 6 | 3 | 1 | 0 | 0 | 0 | 4.5 | 4.3 |
| 13.教員は質問に応じましたか | 7 | 1 | 1 | 0 | 0 | 1 | 4.2 | 4.5 |
| 14.発表等の機会は十分でしたか | 10 | 0 | 0 | 0 | 0 | 0 | 5.0 | 4.6 |
| 15.十分なコメントが与えられましたか | 8 | 2 | 0 | 0 | 0 | 0 | 4.8 | 4.6 |
| 16.授業は満足できるものでしたか | 5 | 4 | 0 | 1 | 0 | 0 | 4.3 | 4.5 |
| | | | | | | | | |
| | | | | | | | | |
| | | | | | | | | |

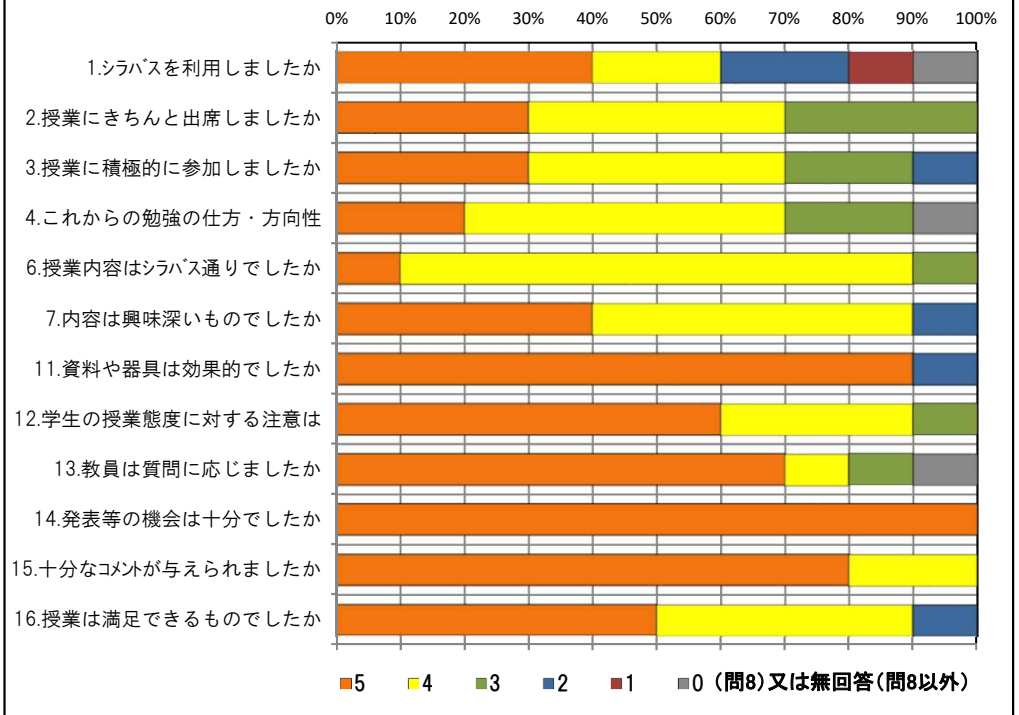
<問16>で総合的に判断して満足度が高い群 (5,4) の回答分布

| | 5 | 4 | 3 | 2 | 1 | 0 | 平均 |
|---------------------|---|---|---|---|---|---|-----|
| 2.授業にきちんと出席しましたか | 2 | 4 | 3 | 0 | 0 | 0 | 3.9 |
| 3.授業に積極的に参加しましたか | 2 | 4 | 2 | 1 | 0 | 0 | 3.8 |
| 7.内容は興味深いものでしたか | 4 | 5 | 0 | 0 | 0 | 0 | 4.4 |
| 11.資料や器具は効果的でしたか | 9 | 0 | 0 | 0 | 0 | 0 | 5.0 |
| 12.学生の授業態度に対する注意は | 5 | 3 | 1 | 0 | 0 | 0 | 4.4 |
| 14.発表等の機会は十分でしたか | 9 | 0 | 0 | 0 | 0 | 0 | 5.0 |
| 15.十分なコメントが与えられましたか | 7 | 2 | 0 | 0 | 0 | 0 | 4.8 |

<問16>で総合的に判断して満足度が低い群 (2,1) の回答分布

| | 5 | 4 | 3 | 2 | 1 | 0 | 平均 |
|---------------------|---|---|---|---|---|---|-----|
| 2.授業にきちんと出席しましたか | 1 | 0 | 0 | 0 | 0 | 0 | 5.0 |
| 3.授業に積極的に参加しましたか | 1 | 0 | 0 | 0 | 0 | 0 | 5.0 |
| 7.内容は興味深いものでしたか | 0 | 0 | 0 | 1 | 0 | 0 | 2.0 |
| 11.資料や器具は効果的でしたか | 0 | 0 | 0 | 1 | 0 | 0 | 2.0 |
| 12.学生の授業態度に対する注意は | 1 | 0 | 0 | 0 | 0 | 0 | 5.0 |
| 14.発表等の機会は十分でしたか | 1 | 0 | 0 | 0 | 0 | 0 | 5.0 |
| 15.十分なコメントが与えられましたか | 1 | 0 | 0 | 0 | 0 | 0 | 5.0 |

<評価帯グラフ>



2018年度後期 授業アンケート集計結果 (演習)

| | | | | | |
|-------|---|----|-----|------|-------|
| 学部 | (1) 文学部 | 曜日 | 月 | 履修者数 | 34名 |
| 学科・課程 | (015) 文化総合学科 | 時限 | Ⅳ | 回収数 | 28名 |
| 教員 | | 教室 | 752 | 回収率 | 82.4% |
| 科目 | 30331 異文化コミュニケーション演習A - a (30341 異文化コミュニケーション演習A - b) | | | | |

項目別回答分布 (人数と平均値)

| | 5 | 4 | 3 | 2 | 1 | 0 | 平均 | 全体平均 |
|---------------------|----|----|----|----|----|---|-----|------|
| 1.シラバスを利用しましたか | 10 | 7 | 6 | 3 | 2 | 0 | - | - |
| 2.授業にきちんと出席しましたか | 11 | 16 | 1 | 0 | 0 | 0 | - | - |
| 3.授業に積極的に参加しましたか | 16 | 9 | 3 | 0 | 0 | 0 | - | - |
| 4.これからの勉強の仕方・方向性 | 14 | 11 | 3 | 0 | 0 | 0 | 4.4 | 4.2 |
| 5.発表等で十分準備をしましたか | 20 | 7 | 1 | 0 | 0 | 0 | - | - |
| 6.授業内容はシラバス通りでしたか | 13 | 7 | 8 | 0 | 0 | 0 | 4.2 | 4.2 |
| 7.内容は興味深いものでしたか | 20 | 6 | 2 | 0 | 0 | 0 | 4.6 | 4.4 |
| 8.特に身についたものは何ですか | 19 | 8 | 20 | 5 | 11 | 1 | - | - |
| 9.発表準備で何が有益でしたか | 7 | 4 | 3 | 10 | 0 | 4 | - | - |
| 10.授業の進度はいかがでしたか | 1 | 2 | 25 | 0 | 0 | 0 | - | - |
| 11.資料や器具は効果的でしたか | 25 | 0 | 2 | 0 | 0 | 1 | - | - |
| 12.学生の授業態度に対する注意は | 23 | 1 | 4 | 0 | 0 | 0 | 4.7 | 4.3 |
| 13.教員は質問に応じましたか | 22 | 4 | 2 | 0 | 0 | 0 | 4.7 | 4.5 |
| 14.発表等の機会は十分でしたか | 25 | 1 | 2 | 0 | 0 | 0 | 4.8 | 4.6 |
| 15.十分なコメントが与えられましたか | 25 | 1 | 2 | 0 | 0 | 0 | 4.8 | 4.6 |
| 16.授業は満足できるものでしたか | 24 | 3 | 1 | 0 | 0 | 0 | 4.8 | 4.5 |
| | | | | | | | | |
| | | | | | | | | |
| | | | | | | | | |

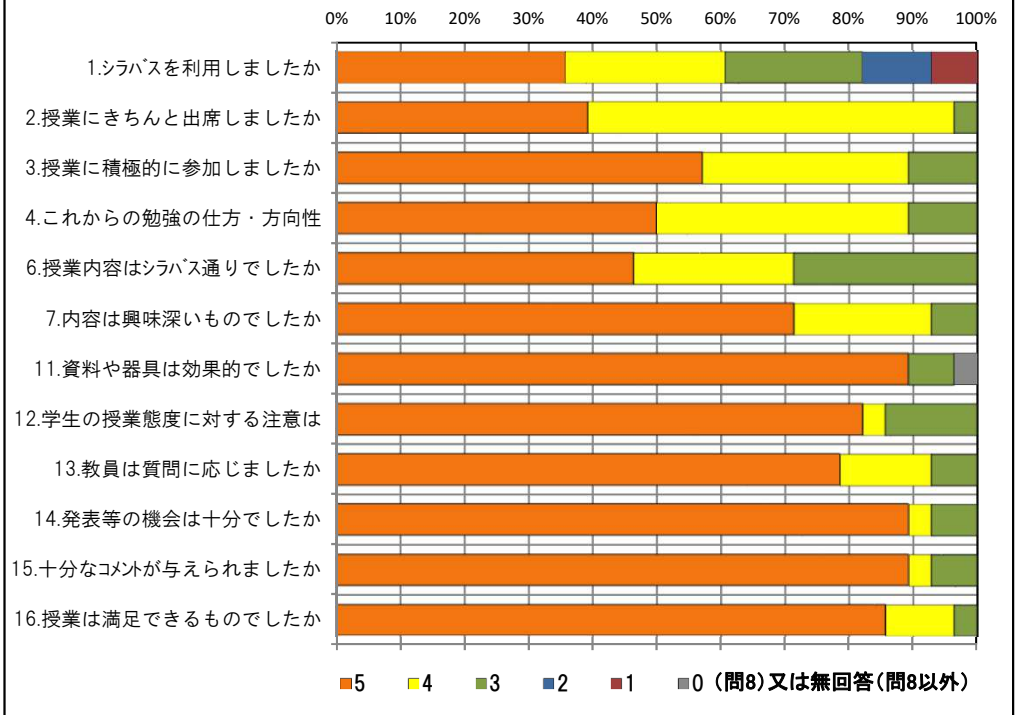
<問16>で総合的に判断して満足度が高い群 (5,4) の回答分布

| | 5 | 4 | 3 | 2 | 1 | 0 | 平均 |
|---------------------|----|----|---|---|---|---|-----|
| 2.授業にきちんと出席しましたか | 11 | 16 | 0 | 0 | 0 | 0 | 4.4 |
| 3.授業に積極的に参加しましたか | 16 | 9 | 2 | 0 | 0 | 0 | 4.5 |
| 7.内容は興味深いものでしたか | 20 | 6 | 1 | 0 | 0 | 0 | 4.7 |
| 11.資料や器具は効果的でしたか | 25 | 0 | 1 | 0 | 0 | 1 | 4.7 |
| 12.学生の授業態度に対する注意は | 23 | 1 | 3 | 0 | 0 | 0 | 4.7 |
| 14.発表等の機会は十分でしたか | 25 | 1 | 1 | 0 | 0 | 0 | 4.9 |
| 15.十分なコメントが与えられましたか | 25 | 1 | 1 | 0 | 0 | 0 | 4.9 |

<問16>で総合的に判断して満足度が低い群 (2,1) の回答分布

| | 5 | 4 | 3 | 2 | 1 | 0 | 平均 |
|---------------------|---|---|---|---|---|---|-----|
| 2.授業にきちんと出席しましたか | 0 | 0 | 0 | 0 | 0 | 0 | 0.0 |
| 3.授業に積極的に参加しましたか | 0 | 0 | 0 | 0 | 0 | 0 | 0.0 |
| 7.内容は興味深いものでしたか | 0 | 0 | 0 | 0 | 0 | 0 | 0.0 |
| 11.資料や器具は効果的でしたか | 0 | 0 | 0 | 0 | 0 | 0 | 0.0 |
| 12.学生の授業態度に対する注意は | 0 | 0 | 0 | 0 | 0 | 0 | 0.0 |
| 14.発表等の機会は十分でしたか | 0 | 0 | 0 | 0 | 0 | 0 | 0.0 |
| 15.十分なコメントが与えられましたか | 0 | 0 | 0 | 0 | 0 | 0 | 0.0 |

<評価帯グラフ>



2018年度後期 授業アンケート集計結果 (演習)

| | | | | | |
|-------|---------------------------|----|-----|------|-------|
| 学部 | (1) 文学部 | 曜日 | 火 | 履修者数 | 33名 |
| 学科・課程 | (015) 文化総合学科 | 時限 | Ⅳ | 回収数 | 26名 |
| 教員 | | 教室 | 471 | 回収率 | 78.8% |
| 科目 | 30361 異文化コミュニケーション演習B - b | | | | |

項目別回答分布 (人数と平均値)

| | 5 | 4 | 3 | 2 | 1 | 0 | 平均 | 全体平均 |
|---------------------|----|----|----|---|---|---|-----|------|
| 1.シラバスを利用しましたか | 6 | 10 | 4 | 5 | 0 | 1 | - | - |
| 2.授業にきちんと出席しましたか | 4 | 19 | 1 | 1 | 0 | 1 | - | - |
| 3.授業に積極的に参加しましたか | 3 | 10 | 9 | 3 | 0 | 1 | - | - |
| 4.これからの勉強の仕方・方向性 | 3 | 18 | 4 | 0 | 0 | 1 | 3.8 | 4.2 |
| 5.発表等で十分準備をしましたか | 9 | 10 | 4 | 0 | 0 | 3 | - | - |
| 6.授業内容はシラバス通りでしたか | 5 | 12 | 7 | 1 | 0 | 1 | 3.7 | 4.2 |
| 7.内容は興味深いものでしたか | 7 | 14 | 3 | 1 | 0 | 1 | 3.9 | 4.4 |
| 8.特に身についたものは何ですか | 3 | 11 | 11 | 9 | 4 | 1 | - | - |
| 9.発表準備で何が有益でしたか | 4 | 7 | 2 | 7 | 0 | 6 | - | - |
| 10.授業の進度はいかがでしたか | 0 | 1 | 20 | 4 | 0 | 1 | - | - |
| 11.資料や器具は効果的でしたか | 13 | 9 | 1 | 1 | 1 | 1 | - | - |
| 12.学生の授業態度に対する注意は | 6 | 11 | 5 | 1 | 2 | 1 | 3.6 | 4.3 |
| 13.教員は質問に応じましたか | 11 | 10 | 4 | 0 | 0 | 1 | 4.1 | 4.5 |
| 14.発表等の機会は十分でしたか | 15 | 9 | 1 | 0 | 0 | 1 | 4.4 | 4.6 |
| 15.十分なコメントが与えられましたか | 10 | 11 | 2 | 2 | 0 | 1 | 4.0 | 4.6 |
| 16.授業は満足できるものでしたか | 8 | 12 | 3 | 2 | 0 | 1 | 3.9 | 4.5 |
| | | | | | | | | |
| | | | | | | | | |
| | | | | | | | | |

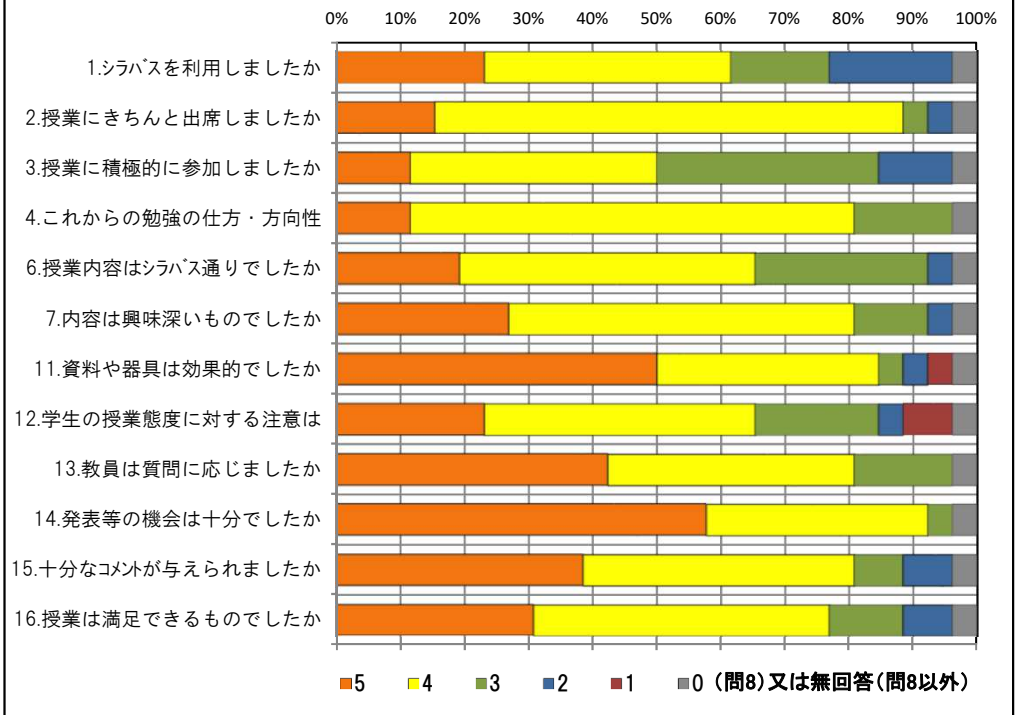
<問16>で総合的に判断して満足度が高い群 (5,4) の回答分布

| | 5 | 4 | 3 | 2 | 1 | 0 | 平均 |
|---------------------|----|----|---|---|---|---|-----|
| 2.授業にきちんと出席しましたか | 4 | 16 | 0 | 0 | 0 | 0 | 4.2 |
| 3.授業に積極的に参加しましたか | 3 | 10 | 5 | 2 | 0 | 0 | 3.7 |
| 7.内容は興味深いものでしたか | 6 | 14 | 0 | 0 | 0 | 0 | 4.3 |
| 11.資料や器具は効果的でしたか | 11 | 7 | 1 | 1 | 0 | 0 | 4.4 |
| 12.学生の授業態度に対する注意は | 6 | 10 | 3 | 1 | 0 | 0 | 4.1 |
| 14.発表等の機会は十分でしたか | 13 | 7 | 0 | 0 | 0 | 0 | 4.7 |
| 15.十分なコメントが与えられましたか | 8 | 10 | 1 | 1 | 0 | 0 | 4.3 |

<問16>で総合的に判断して満足度が低い群 (2,1) の回答分布

| | 5 | 4 | 3 | 2 | 1 | 0 | 平均 |
|---------------------|---|---|---|---|---|---|-----|
| 2.授業にきちんと出席しましたか | 0 | 1 | 1 | 0 | 0 | 0 | 3.5 |
| 3.授業に積極的に参加しましたか | 0 | 0 | 1 | 1 | 0 | 0 | 2.5 |
| 7.内容は興味深いものでしたか | 1 | 0 | 0 | 1 | 0 | 0 | 3.5 |
| 11.資料や器具は効果的でしたか | 0 | 1 | 0 | 0 | 1 | 0 | 2.5 |
| 12.学生の授業態度に対する注意は | 0 | 0 | 0 | 0 | 2 | 0 | 1.0 |
| 14.発表等の機会は十分でしたか | 0 | 1 | 1 | 0 | 0 | 0 | 3.5 |
| 15.十分なコメントが与えられましたか | 0 | 0 | 1 | 1 | 0 | 0 | 2.5 |

<評価帯グラフ>



2018年度後期 授業アンケート集計結果 (演習)

藤女子大学

| | | | | | |
|-------|-----------------|----|-----|------|-------|
| 学部 | (1) 文学部 | 曜日 | 木 | 履修者数 | 26名 |
| 学科・課程 | (015) 文化総合学科 | 時限 | Ⅲ | 回収数 | 24名 |
| 教員 | | 教室 | 558 | 回収率 | 92.3% |
| 科目 | 30561 国際関係論演習 b | | | | |

項目別回答分布 (人数と平均値)

| | 5 | 4 | 3 | 2 | 1 | 0 | 平均 | 全体平均 |
|---------------------|----|----|----|---|---|---|-----|------|
| 1.シラバスを利用しましたか | 7 | 9 | 4 | 1 | 3 | 0 | - | - |
| 2.授業にきちんと出席しましたか | 8 | 12 | 3 | 1 | 0 | 0 | - | - |
| 3.授業に積極的に参加しましたか | 6 | 11 | 5 | 0 | 2 | 0 | - | - |
| 4.これからの勉強の仕方・方向性 | 5 | 18 | 0 | 1 | 0 | 0 | 4.1 | 4.2 |
| 5.発表等で十分準備をしましたか | 8 | 13 | 0 | 1 | 0 | 2 | - | - |
| 6.授業内容はシラバス通りでしたか | 10 | 8 | 6 | 0 | 0 | 0 | 4.2 | 4.2 |
| 7.内容は興味深いものでしたか | 8 | 12 | 1 | 2 | 1 | 0 | 4.0 | 4.4 |
| 8.特に身についたものは何ですか | 8 | 11 | 7 | 5 | 4 | 1 | - | - |
| 9.発表準備で何が有益でしたか | 6 | 12 | 1 | 3 | 0 | 2 | - | - |
| 10.授業の進度はいかがでしたか | 1 | 0 | 22 | 1 | 0 | 0 | - | - |
| 11.資料や器具は効果的でしたか | 16 | 2 | 1 | 4 | 1 | 0 | - | - |
| 12.学生の授業態度に対する注意は | 5 | 14 | 3 | 1 | 1 | 0 | 3.9 | 4.3 |
| 13.教員は質問に応じましたか | 16 | 7 | 1 | 0 | 0 | 0 | 4.6 | 4.5 |
| 14.発表等の機会は十分でしたか | 14 | 7 | 2 | 1 | 0 | 0 | 4.4 | 4.6 |
| 15.十分なコメントが与えられましたか | 17 | 5 | 1 | 0 | 0 | 1 | 4.5 | 4.6 |
| 16.授業は満足できるものでしたか | 11 | 9 | 3 | 1 | 0 | 0 | 4.3 | 4.5 |
| | | | | | | | | |
| | | | | | | | | |
| | | | | | | | | |

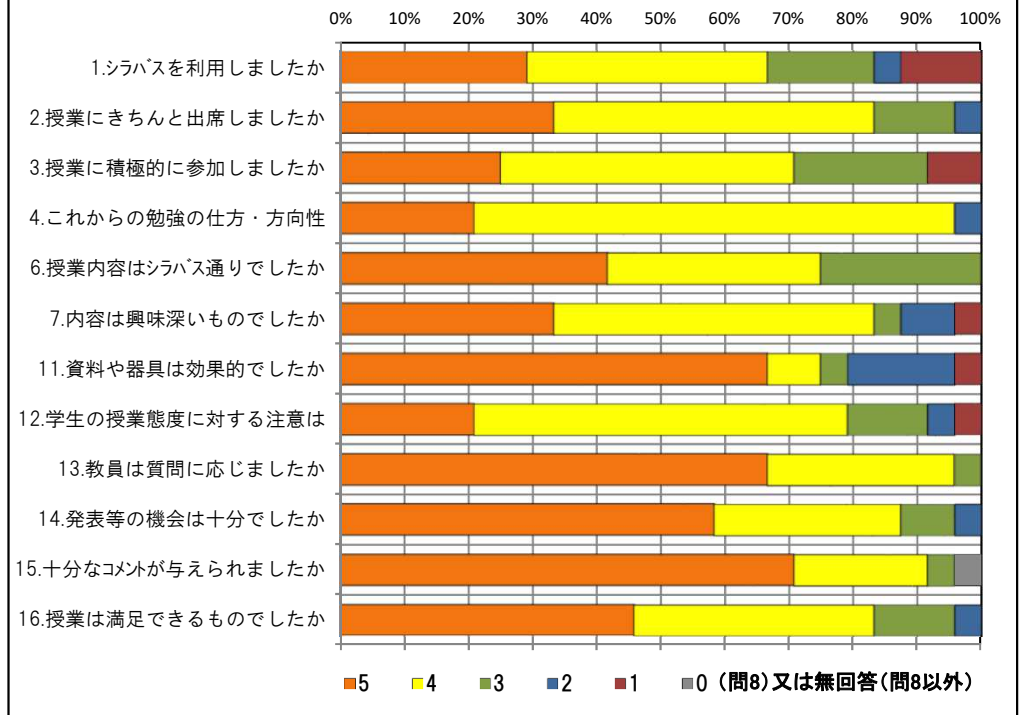
<問16>で総合的に判断して満足度が高い群 (5,4) の回答分布

| | 5 | 4 | 3 | 2 | 1 | 0 | 平均 |
|---------------------|----|----|---|---|---|---|-----|
| 2.授業にきちんと出席しましたか | 7 | 11 | 1 | 1 | 0 | 0 | 4.2 |
| 3.授業に積極的に参加しましたか | 6 | 10 | 4 | 0 | 0 | 0 | 4.1 |
| 7.内容は興味深いものでしたか | 8 | 10 | 1 | 1 | 0 | 0 | 4.3 |
| 11.資料や器具は効果的でしたか | 15 | 2 | 1 | 2 | 0 | 0 | 4.5 |
| 12.学生の授業態度に対する注意は | 5 | 13 | 2 | 0 | 0 | 0 | 4.2 |
| 14.発表等の機会は十分でしたか | 13 | 5 | 2 | 0 | 0 | 0 | 4.6 |
| 15.十分なコメントが与えられましたか | 16 | 2 | 1 | 0 | 0 | 1 | 4.6 |

<問16>で総合的に判断して満足度が低い群 (2,1) の回答分布

| | 5 | 4 | 3 | 2 | 1 | 0 | 平均 |
|---------------------|---|---|---|---|---|---|-----|
| 2.授業にきちんと出席しましたか | 0 | 0 | 1 | 0 | 0 | 0 | 3.0 |
| 3.授業に積極的に参加しましたか | 0 | 0 | 0 | 0 | 1 | 0 | 1.0 |
| 7.内容は興味深いものでしたか | 0 | 0 | 0 | 0 | 1 | 0 | 1.0 |
| 11.資料や器具は効果的でしたか | 0 | 0 | 0 | 0 | 1 | 0 | 1.0 |
| 12.学生の授業態度に対する注意は | 0 | 0 | 0 | 0 | 1 | 0 | 1.0 |
| 14.発表等の機会は十分でしたか | 1 | 0 | 0 | 0 | 0 | 0 | 5.0 |
| 15.十分なコメントが与えられましたか | 1 | 0 | 0 | 0 | 0 | 0 | 5.0 |

<評価帯グラフ>



2018年度後期 授業アンケート集計結果 (演習)

藤女子大学

| | | | | | |
|-------|------------------|----|-----|------|-------|
| 学部 | (1) 文学部 | 曜日 | 月 | 履修者数 | 28名 |
| 学科・課程 | (015) 文化総合学科 | 時限 | Ⅳ | 回収数 | 20名 |
| 教員 | | 教室 | 558 | 回収率 | 71.4% |
| 科目 | 31341 日本史演習B - b | | | | |

項目別回答分布 (人数と平均値)

| | 5 | 4 | 3 | 2 | 1 | 0 | 平均 | 全体平均 |
|---------------------|----|----|----|---|---|---|-----|------|
| 1.シラバスを利用しましたか | 10 | 9 | 1 | 0 | 0 | 0 | - | - |
| 2.授業にきちんと出席しましたか | 6 | 10 | 4 | 0 | 0 | 0 | - | - |
| 3.授業に積極的に参加しましたか | 10 | 8 | 2 | 0 | 0 | 0 | - | - |
| 4.これからの勉強の仕方・方向性 | 9 | 10 | 1 | 0 | 0 | 0 | 4.4 | 4.2 |
| 5.発表等で十分準備をしましたか | 11 | 7 | 1 | 0 | 0 | 1 | - | - |
| 6.授業内容はシラバス通りでしたか | 9 | 5 | 4 | 2 | 0 | 0 | 4.1 | 4.2 |
| 7.内容は興味深いものでしたか | 13 | 6 | 1 | 0 | 0 | 0 | 4.6 | 4.4 |
| 8.特に身についたものは何ですか | 4 | 10 | 14 | 1 | 6 | 0 | - | - |
| 9.発表準備で何が有益でしたか | 4 | 10 | 2 | 0 | 0 | 4 | - | - |
| 10.授業の進度はいかがでしたか | 0 | 0 | 14 | 5 | 1 | 0 | - | - |
| 11.資料や器具は効果的でしたか | 16 | 1 | 0 | 2 | 0 | 1 | - | - |
| 12.学生の授業態度に対する注意は | 14 | 4 | 2 | 0 | 0 | 0 | 4.6 | 4.3 |
| 13.教員は質問に応じましたか | 16 | 3 | 1 | 0 | 0 | 0 | 4.8 | 4.5 |
| 14.発表等の機会は十分でしたか | 14 | 4 | 2 | 0 | 0 | 0 | 4.6 | 4.6 |
| 15.十分なコメントが与えられましたか | 15 | 4 | 1 | 0 | 0 | 0 | 4.7 | 4.6 |
| 16.授業は満足できるものでしたか | 14 | 5 | 1 | 0 | 0 | 0 | 4.7 | 4.5 |
| | | | | | | | | |
| | | | | | | | | |
| | | | | | | | | |

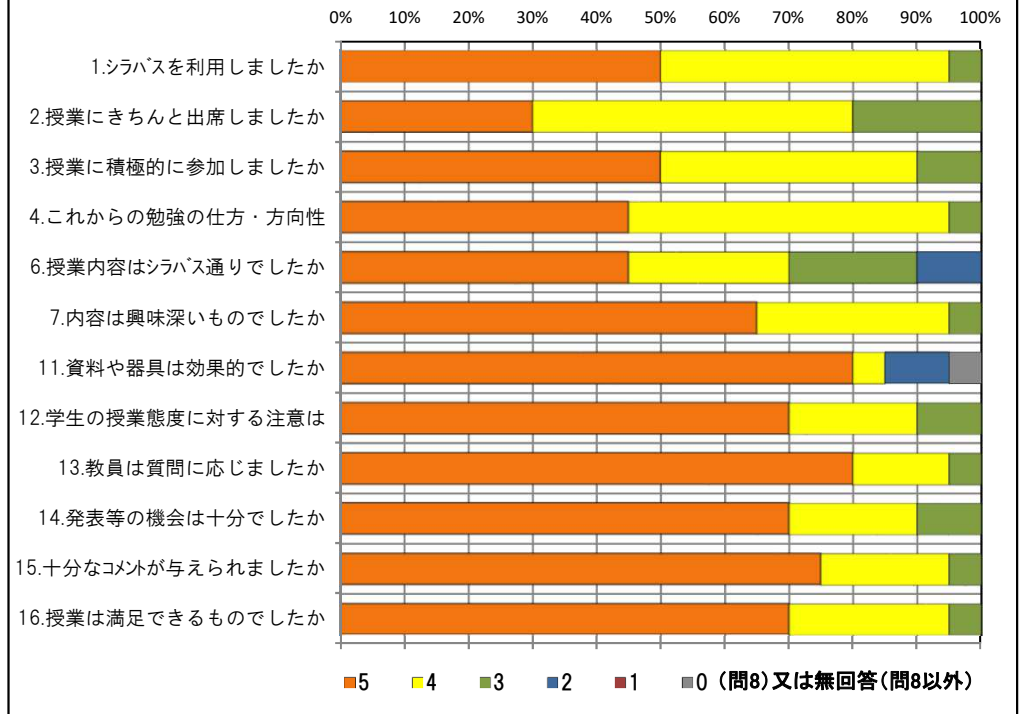
<問16>で総合的に判断して満足度が高い群 (5,4) の回答分布

| | 5 | 4 | 3 | 2 | 1 | 0 | 平均 |
|---------------------|----|----|---|---|---|---|-----|
| 2.授業にきちんと出席しましたか | 6 | 10 | 3 | 0 | 0 | 0 | 4.2 |
| 3.授業に積極的に参加しましたか | 10 | 8 | 1 | 0 | 0 | 0 | 4.5 |
| 7.内容は興味深いものでしたか | 13 | 6 | 0 | 0 | 0 | 0 | 4.7 |
| 11.資料や器具は効果的でしたか | 16 | 1 | 0 | 2 | 0 | 0 | 4.6 |
| 12.学生の授業態度に対する注意は | 14 | 4 | 1 | 0 | 0 | 0 | 4.7 |
| 14.発表等の機会は十分でしたか | 14 | 4 | 1 | 0 | 0 | 0 | 4.7 |
| 15.十分なコメントが与えられましたか | 15 | 4 | 0 | 0 | 0 | 0 | 4.8 |

<問16>で総合的に判断して満足度が低い群 (2,1) の回答分布

| | 5 | 4 | 3 | 2 | 1 | 0 | 平均 |
|---------------------|---|---|---|---|---|---|-----|
| 2.授業にきちんと出席しましたか | 0 | 0 | 0 | 0 | 0 | 0 | 0.0 |
| 3.授業に積極的に参加しましたか | 0 | 0 | 0 | 0 | 0 | 0 | 0.0 |
| 7.内容は興味深いものでしたか | 0 | 0 | 0 | 0 | 0 | 0 | 0.0 |
| 11.資料や器具は効果的でしたか | 0 | 0 | 0 | 0 | 0 | 0 | 0.0 |
| 12.学生の授業態度に対する注意は | 0 | 0 | 0 | 0 | 0 | 0 | 0.0 |
| 14.発表等の機会は十分でしたか | 0 | 0 | 0 | 0 | 0 | 0 | 0.0 |
| 15.十分なコメントが与えられましたか | 0 | 0 | 0 | 0 | 0 | 0 | 0.0 |

<評価帯グラフ>



2018年度後期 授業アンケート集計結果 (演習)

藤女子大学

| | | | | | |
|-------|---------------|----|-----|------|-------|
| 学部 | (1) 文学部 | 曜日 | 水 | 履修者数 | 26名 |
| 学科・課程 | (015) 文化総合学科 | 時限 | II | 回収数 | 16名 |
| 教員 | | 教室 | 752 | 回収率 | 61.5% |
| 科目 | 34391 心理学演習 b | | | | |

項目別回答分布 (人数と平均値)

| | 5 | 4 | 3 | 2 | 1 | 0 | 平均 | 全体平均 |
|---------------------|----|---|----|---|---|---|-----|------|
| 1.シラバスを利用しましたか | 6 | 9 | 0 | 1 | 0 | 0 | - | - |
| 2.授業にきちんと出席しましたか | 5 | 8 | 2 | 1 | 0 | 0 | - | - |
| 3.授業に積極的に参加しましたか | 8 | 5 | 2 | 1 | 0 | 0 | - | - |
| 4.これからの勉強の仕方・方向性 | 7 | 7 | 2 | 0 | 0 | 0 | 4.3 | 4.2 |
| 5.発表等で十分準備をしましたか | 8 | 4 | 1 | 0 | 1 | 2 | - | - |
| 6.授業内容はシラバス通りでしたか | 5 | 8 | 3 | 0 | 0 | 0 | 4.1 | 4.2 |
| 7.内容は興味深いものでしたか | 6 | 9 | 1 | 0 | 0 | 0 | 4.3 | 4.4 |
| 8.特に身についたものは何ですか | 3 | 7 | 6 | 2 | 4 | 0 | - | - |
| 9.発表準備で何が有益でしたか | 2 | 5 | 0 | 5 | 1 | 3 | - | - |
| 10.授業の進度はいかがでしたか | 0 | 5 | 11 | 0 | 0 | 0 | - | - |
| 11.資料や器具は効果的でしたか | 14 | 1 | 0 | 0 | 1 | 0 | - | - |
| 12.学生の授業態度に対する注意は | 6 | 7 | 1 | 1 | 1 | 0 | 4.0 | 4.3 |
| 13.教員は質問に応じましたか | 7 | 6 | 3 | 0 | 0 | 0 | 4.3 | 4.5 |
| 14.発表等の機会は十分でしたか | 8 | 6 | 1 | 0 | 1 | 0 | 4.3 | 4.6 |
| 15.十分なコメントが与えられましたか | 10 | 4 | 1 | 0 | 1 | 0 | 4.4 | 4.6 |
| 16.授業は満足できるものでしたか | 8 | 7 | 1 | 0 | 0 | 0 | 4.4 | 4.5 |
| | | | | | | | | |
| | | | | | | | | |
| | | | | | | | | |

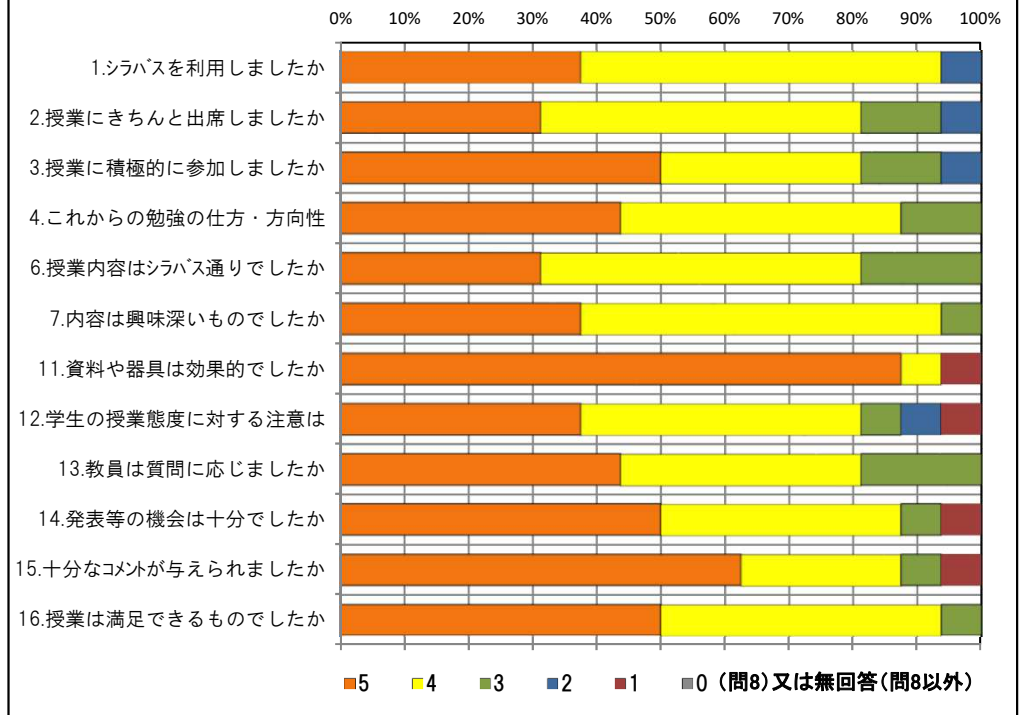
<問16>で総合的に判断して満足度が高い群 (5,4) の回答分布

| | 5 | 4 | 3 | 2 | 1 | 0 | 平均 |
|---------------------|----|---|---|---|---|---|-----|
| 2.授業にきちんと出席しましたか | 5 | 8 | 1 | 1 | 0 | 0 | 4.1 |
| 3.授業に積極的に参加しましたか | 8 | 5 | 2 | 0 | 0 | 0 | 4.4 |
| 7.内容は興味深いものでしたか | 6 | 8 | 1 | 0 | 0 | 0 | 4.3 |
| 11.資料や器具は効果的でしたか | 13 | 1 | 0 | 0 | 1 | 0 | 4.7 |
| 12.学生の授業態度に対する注意は | 6 | 7 | 1 | 1 | 0 | 0 | 4.2 |
| 14.発表等の機会は十分でしたか | 8 | 6 | 1 | 0 | 0 | 0 | 4.5 |
| 15.十分なコメントが与えられましたか | 10 | 4 | 1 | 0 | 0 | 0 | 4.6 |

<問16>で総合的に判断して満足度が低い群 (2,1) の回答分布

| | 5 | 4 | 3 | 2 | 1 | 0 | 平均 |
|---------------------|---|---|---|---|---|---|-----|
| 2.授業にきちんと出席しましたか | 0 | 0 | 0 | 0 | 0 | 0 | 0.0 |
| 3.授業に積極的に参加しましたか | 0 | 0 | 0 | 0 | 0 | 0 | 0.0 |
| 7.内容は興味深いものでしたか | 0 | 0 | 0 | 0 | 0 | 0 | 0.0 |
| 11.資料や器具は効果的でしたか | 0 | 0 | 0 | 0 | 0 | 0 | 0.0 |
| 12.学生の授業態度に対する注意は | 0 | 0 | 0 | 0 | 0 | 0 | 0.0 |
| 14.発表等の機会は十分でしたか | 0 | 0 | 0 | 0 | 0 | 0 | 0.0 |
| 15.十分なコメントが与えられましたか | 0 | 0 | 0 | 0 | 0 | 0 | 0.0 |

<評価帯グラフ>



2018年度後期 授業アンケート集計結果 (演習)

藤女子大学

| | | | | | |
|-------|---------------|----|-----|------|-------|
| 学部 | (1) 文学部 | 曜日 | 水 | 履修者数 | 17名 |
| 学科・課程 | (015) 文化総合学科 | 時限 | Ⅱ | 回収数 | 15名 |
| 教員 | | 教室 | 653 | 回収率 | 88.2% |
| 科目 | 34431 西洋史演習 b | | | | |

項目別回答分布 (人数と平均値)

| | 5 | 4 | 3 | 2 | 1 | 0 | 平均 | 全体平均 |
|---------------------|----|----|----|---|---|---|-----|------|
| 1.シラバスを利用しましたか | 6 | 5 | 3 | 1 | 0 | 0 | - | - |
| 2.授業にきちんと出席しましたか | 7 | 6 | 2 | 0 | 0 | 0 | - | - |
| 3.授業に積極的に参加しましたか | 5 | 6 | 4 | 0 | 0 | 0 | - | - |
| 4.これからの勉強の仕方・方向性 | 7 | 6 | 2 | 0 | 0 | 0 | 4.3 | 4.2 |
| 5.発表等で十分準備をしましたか | 8 | 6 | 0 | 0 | 0 | 1 | - | - |
| 6.授業内容はシラバス通りでしたか | 7 | 5 | 3 | 0 | 0 | 0 | 4.3 | 4.2 |
| 7.内容は興味深いものでしたか | 10 | 4 | 1 | 0 | 0 | 0 | 4.6 | 4.4 |
| 8.特に身についたものは何ですか | 3 | 14 | 7 | 2 | 5 | 0 | - | - |
| 9.発表準備で何が有益でしたか | 2 | 9 | 0 | 0 | 0 | 4 | - | - |
| 10.授業の進度はいかがでしたか | 0 | 1 | 14 | 0 | 0 | 0 | - | - |
| 11.資料や器具は効果的でしたか | 12 | 1 | 0 | 2 | 0 | 0 | - | - |
| 12.学生の授業態度に対する注意は | 6 | 6 | 3 | 0 | 0 | 0 | 4.2 | 4.3 |
| 13.教員は質問に応じましたか | 10 | 4 | 1 | 0 | 0 | 0 | 4.6 | 4.5 |
| 14.発表等の機会は十分でしたか | 14 | 1 | 0 | 0 | 0 | 0 | 4.9 | 4.6 |
| 15.十分なコメントが与えられましたか | 11 | 4 | 0 | 0 | 0 | 0 | 4.7 | 4.6 |
| 16.授業は満足できるものでしたか | 11 | 4 | 0 | 0 | 0 | 0 | 4.7 | 4.5 |
| | | | | | | | | |
| | | | | | | | | |
| | | | | | | | | |

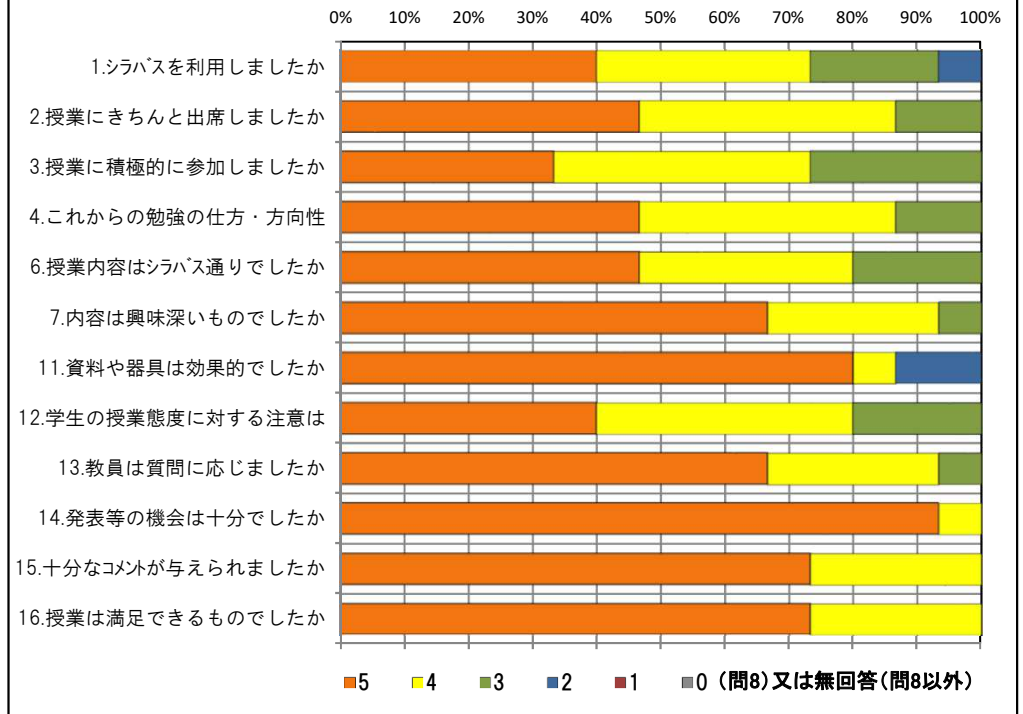
<問16>で総合的に判断して満足度が高い群 (5,4) の回答分布

| | 5 | 4 | 3 | 2 | 1 | 0 | 平均 |
|---------------------|----|---|---|---|---|---|-----|
| 2.授業にきちんと出席しましたか | 7 | 6 | 2 | 0 | 0 | 0 | 4.3 |
| 3.授業に積極的に参加しましたか | 5 | 6 | 4 | 0 | 0 | 0 | 4.1 |
| 7.内容は興味深いものでしたか | 10 | 4 | 1 | 0 | 0 | 0 | 4.6 |
| 11.資料や器具は効果的でしたか | 12 | 1 | 0 | 2 | 0 | 0 | 4.5 |
| 12.学生の授業態度に対する注意は | 6 | 6 | 3 | 0 | 0 | 0 | 4.2 |
| 14.発表等の機会は十分でしたか | 14 | 1 | 0 | 0 | 0 | 0 | 4.9 |
| 15.十分なコメントが与えられましたか | 11 | 4 | 0 | 0 | 0 | 0 | 4.7 |

<問16>で総合的に判断して満足度が低い群 (2,1) の回答分布

| | 5 | 4 | 3 | 2 | 1 | 0 | 平均 |
|---------------------|---|---|---|---|---|---|-----|
| 2.授業にきちんと出席しましたか | 0 | 0 | 0 | 0 | 0 | 0 | 0.0 |
| 3.授業に積極的に参加しましたか | 0 | 0 | 0 | 0 | 0 | 0 | 0.0 |
| 7.内容は興味深いものでしたか | 0 | 0 | 0 | 0 | 0 | 0 | 0.0 |
| 11.資料や器具は効果的でしたか | 0 | 0 | 0 | 0 | 0 | 0 | 0.0 |
| 12.学生の授業態度に対する注意は | 0 | 0 | 0 | 0 | 0 | 0 | 0.0 |
| 14.発表等の機会は十分でしたか | 0 | 0 | 0 | 0 | 0 | 0 | 0.0 |
| 15.十分なコメントが与えられましたか | 0 | 0 | 0 | 0 | 0 | 0 | 0.0 |

<評価帯グラフ>



2018年度後期 授業アンケート集計結果 (演習)

藤女子大学

| | | | | | |
|-------|-------------------|----|-----|------|-------|
| 学部 | (1) 文学部 | 曜日 | 水 | 履修者数 | 19名 |
| 学科・課程 | (015) 文化総合学科 | 時限 | Ⅲ | 回収数 | 18名 |
| 教員 | | 教室 | 556 | 回収率 | 94.7% |
| 科目 | 35202 「現代社会」基礎演習A | | | | |

項目別回答分布 (人数と平均値)

| | 5 | 4 | 3 | 2 | 1 | 0 | 平均 | 全体平均 |
|---------------------|----|----|----|---|---|---|-----|------|
| 1.シラバスを利用しましたか | 5 | 11 | 0 | 1 | 1 | 0 | - | - |
| 2.授業にきちんと出席しましたか | 11 | 7 | 0 | 0 | 0 | 0 | - | - |
| 3.授業に積極的に参加しましたか | 10 | 7 | 1 | 0 | 0 | 0 | - | - |
| 4.これからの勉強の仕方・方向性 | 6 | 11 | 1 | 0 | 0 | 0 | 4.3 | 4.2 |
| 5.発表等で十分準備をしましたか | 9 | 7 | 1 | 0 | 0 | 1 | - | - |
| 6.授業内容はシラバス通りでしたか | 7 | 10 | 1 | 0 | 0 | 0 | 4.3 | 4.2 |
| 7.内容は興味深いものでしたか | 13 | 4 | 1 | 0 | 0 | 0 | 4.7 | 4.4 |
| 8.特に身についたものは何ですか | 14 | 4 | 10 | 3 | 3 | 0 | - | - |
| 9.発表準備で何が有益でしたか | 13 | 2 | 1 | 0 | 0 | 2 | - | - |
| 10.授業の進度はいかがでしたか | 0 | 0 | 18 | 0 | 0 | 0 | - | - |
| 11.資料や器具は効果的でしたか | 14 | 1 | 1 | 2 | 0 | 0 | - | - |
| 12.学生の授業態度に対する注意は | 9 | 9 | 0 | 0 | 0 | 0 | 4.5 | 4.3 |
| 13.教員は質問に応じましたか | 12 | 4 | 2 | 0 | 0 | 0 | 4.6 | 4.5 |
| 14.発表等の機会は十分でしたか | 17 | 1 | 0 | 0 | 0 | 0 | 4.9 | 4.6 |
| 15.十分なコメントが与えられましたか | 16 | 2 | 0 | 0 | 0 | 0 | 4.9 | 4.6 |
| 16.授業は満足できるものでしたか | 15 | 3 | 0 | 0 | 0 | 0 | 4.8 | 4.5 |
| | | | | | | | | |
| | | | | | | | | |
| | | | | | | | | |

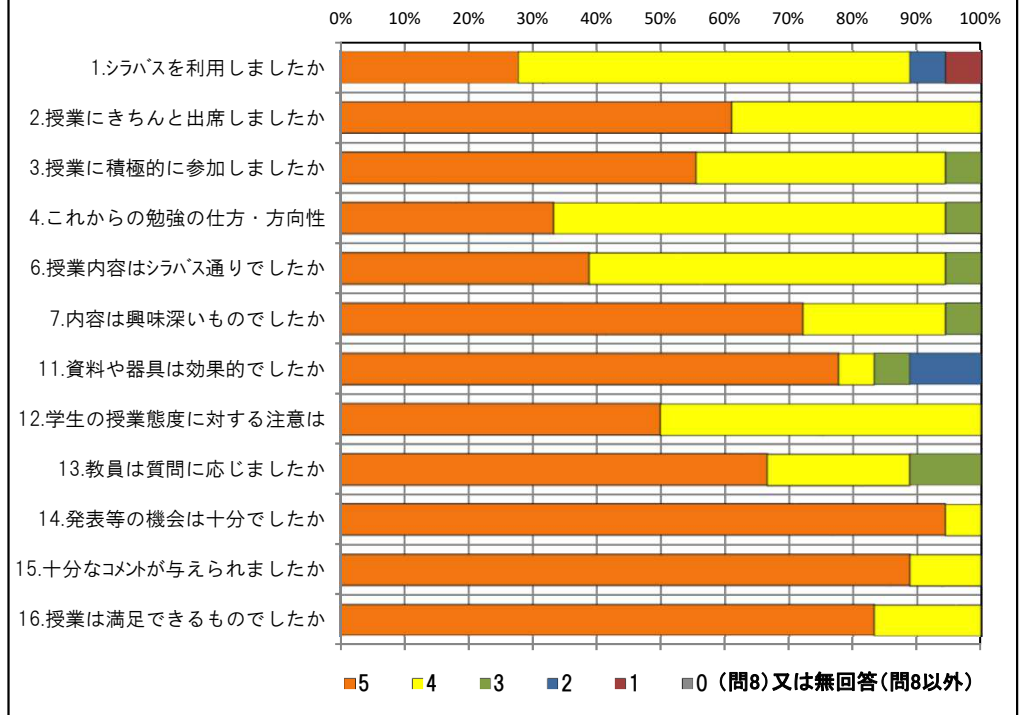
<問16>で総合的に判断して満足度が高い群 (5,4) の回答分布

| | 5 | 4 | 3 | 2 | 1 | 0 | 平均 |
|---------------------|----|---|---|---|---|---|-----|
| 2.授業にきちんと出席しましたか | 11 | 7 | 0 | 0 | 0 | 0 | 4.6 |
| 3.授業に積極的に参加しましたか | 10 | 7 | 1 | 0 | 0 | 0 | 4.5 |
| 7.内容は興味深いものでしたか | 13 | 4 | 1 | 0 | 0 | 0 | 4.7 |
| 11.資料や器具は効果的でしたか | 14 | 1 | 1 | 2 | 0 | 0 | 4.5 |
| 12.学生の授業態度に対する注意は | 9 | 9 | 0 | 0 | 0 | 0 | 4.5 |
| 14.発表等の機会は十分でしたか | 17 | 1 | 0 | 0 | 0 | 0 | 4.9 |
| 15.十分なコメントが与えられましたか | 16 | 2 | 0 | 0 | 0 | 0 | 4.9 |

<問16>で総合的に判断して満足度が低い群 (2,1) の回答分布

| | 5 | 4 | 3 | 2 | 1 | 0 | 平均 |
|---------------------|---|---|---|---|---|---|-----|
| 2.授業にきちんと出席しましたか | 0 | 0 | 0 | 0 | 0 | 0 | 0.0 |
| 3.授業に積極的に参加しましたか | 0 | 0 | 0 | 0 | 0 | 0 | 0.0 |
| 7.内容は興味深いものでしたか | 0 | 0 | 0 | 0 | 0 | 0 | 0.0 |
| 11.資料や器具は効果的でしたか | 0 | 0 | 0 | 0 | 0 | 0 | 0.0 |
| 12.学生の授業態度に対する注意は | 0 | 0 | 0 | 0 | 0 | 0 | 0.0 |
| 14.発表等の機会は十分でしたか | 0 | 0 | 0 | 0 | 0 | 0 | 0.0 |
| 15.十分なコメントが与えられましたか | 0 | 0 | 0 | 0 | 0 | 0 | 0.0 |

<評価帯グラフ>



2018年度後期 授業アンケート集計結果 (演習)

藤女子大学

| | | | | | |
|-------|-------------------|----|-----|------|--------|
| 学部 | (1) 文学部 | 曜日 | 水 | 履修者数 | 20名 |
| 学科・課程 | (015) 文化総合学科 | 時限 | Ⅲ | 回収数 | 20名 |
| 教員 | | 教室 | 558 | 回収率 | 100.0% |
| 科目 | 35222 「現代社会」基礎演習C | | | | |

項目別回答分布 (人数と平均値)

| | 5 | 4 | 3 | 2 | 1 | 0 | 平均 | 全体平均 |
|---------------------|----|----|----|----|---|---|-----|------|
| 1.シラバスを利用しましたか | 7 | 8 | 2 | 1 | 2 | 0 | - | - |
| 2.授業にきちんと出席しましたか | 12 | 8 | 0 | 0 | 0 | 0 | - | - |
| 3.授業に積極的に参加しましたか | 8 | 9 | 3 | 0 | 0 | 0 | - | - |
| 4.これからの勉強の仕方・方向性 | 2 | 14 | 1 | 1 | 0 | 2 | 3.6 | 4.2 |
| 5.発表等で十分準備をしましたか | 11 | 9 | 0 | 0 | 0 | 0 | - | - |
| 6.授業内容はシラバス通りでしたか | 13 | 3 | 4 | 0 | 0 | 0 | 4.5 | 4.2 |
| 7.内容は興味深いものでしたか | 11 | 7 | 2 | 0 | 0 | 0 | 4.5 | 4.4 |
| 8.特に身についたものは何ですか | 3 | 9 | 11 | 2 | 1 | 0 | - | - |
| 9.発表準備で何が有益でしたか | 3 | 3 | 1 | 10 | 2 | 1 | - | - |
| 10.授業の進度はいかがでしたか | 1 | 1 | 17 | 1 | 0 | 0 | - | - |
| 11.資料や器具は効果的でしたか | 13 | 3 | 1 | 2 | 1 | 0 | - | - |
| 12.学生の授業態度に対する注意は | 9 | 6 | 4 | 1 | 0 | 0 | 4.2 | 4.3 |
| 13.教員は質問に応じましたか | 11 | 2 | 7 | 0 | 0 | 0 | 4.2 | 4.5 |
| 14.発表等の機会は十分でしたか | 16 | 2 | 2 | 0 | 0 | 0 | 4.7 | 4.6 |
| 15.十分なコメントが与えられましたか | 15 | 4 | 1 | 0 | 0 | 0 | 4.7 | 4.6 |
| 16.授業は満足できるものでしたか | 16 | 3 | 1 | 0 | 0 | 0 | 4.8 | 4.5 |
| | | | | | | | | |
| | | | | | | | | |
| | | | | | | | | |
| | | | | | | | | |

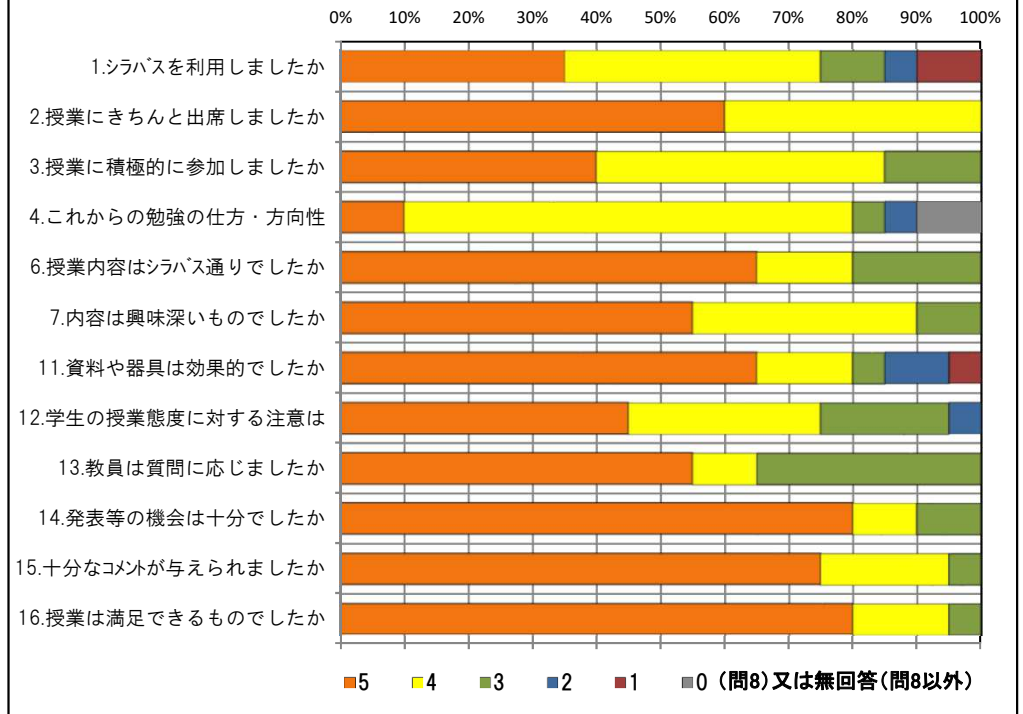
<問16>で総合的に判断して満足度が高い群 (5,4) の回答分布

| | 5 | 4 | 3 | 2 | 1 | 0 | 平均 |
|---------------------|----|---|---|---|---|---|-----|
| 2.授業にきちんと出席しましたか | 12 | 7 | 0 | 0 | 0 | 0 | 4.6 |
| 3.授業に積極的に参加しましたか | 8 | 9 | 2 | 0 | 0 | 0 | 4.3 |
| 7.内容は興味深いものでしたか | 11 | 7 | 1 | 0 | 0 | 0 | 4.5 |
| 11.資料や器具は効果的でしたか | 13 | 3 | 1 | 2 | 0 | 0 | 4.4 |
| 12.学生の授業態度に対する注意は | 9 | 6 | 3 | 1 | 0 | 0 | 4.2 |
| 14.発表等の機会は十分でしたか | 16 | 2 | 1 | 0 | 0 | 0 | 4.8 |
| 15.十分なコメントが与えられましたか | 15 | 3 | 1 | 0 | 0 | 0 | 4.7 |

<問16>で総合的に判断して満足度が低い群 (2,1) の回答分布

| | 5 | 4 | 3 | 2 | 1 | 0 | 平均 |
|---------------------|---|---|---|---|---|---|-----|
| 2.授業にきちんと出席しましたか | 0 | 0 | 0 | 0 | 0 | 0 | 0.0 |
| 3.授業に積極的に参加しましたか | 0 | 0 | 0 | 0 | 0 | 0 | 0.0 |
| 7.内容は興味深いものでしたか | 0 | 0 | 0 | 0 | 0 | 0 | 0.0 |
| 11.資料や器具は効果的でしたか | 0 | 0 | 0 | 0 | 0 | 0 | 0.0 |
| 12.学生の授業態度に対する注意は | 0 | 0 | 0 | 0 | 0 | 0 | 0.0 |
| 14.発表等の機会は十分でしたか | 0 | 0 | 0 | 0 | 0 | 0 | 0.0 |
| 15.十分なコメントが与えられましたか | 0 | 0 | 0 | 0 | 0 | 0 | 0.0 |

<評価帯グラフ>



2018年度後期 授業アンケート集計結果 (演習)

藤女子大学

| | | | | | |
|-------|-------------------|----|-----|------|-------|
| 学部 | (1) 文学部 | 曜日 | 水 | 履修者数 | 12名 |
| 学科・課程 | (015) 文化総合学科 | 時限 | Ⅲ | 回収数 | 11名 |
| 教員 | | 教室 | 555 | 回収率 | 91.7% |
| 科目 | 35232 「現代社会」基礎演習D | | | | |

項目別回答分布 (人数と平均値)

| | 5 | 4 | 3 | 2 | 1 | 0 | 平均 | 全体平均 |
|---------------------|---|---|----|---|---|---|-----|------|
| 1.シラバスを利用しましたか | 4 | 6 | 1 | 0 | 0 | 0 | - | - |
| 2.授業にきちんと出席しましたか | 1 | 8 | 2 | 0 | 0 | 0 | - | - |
| 3.授業に積極的に参加しましたか | 3 | 5 | 3 | 0 | 0 | 0 | - | - |
| 4.これからの勉強の仕方・方向性 | 5 | 6 | 0 | 0 | 0 | 0 | 4.5 | 4.2 |
| 5.発表等で十分準備をしましたか | 6 | 5 | 0 | 0 | 0 | 0 | - | - |
| 6.授業内容はシラバス通りでしたか | 4 | 4 | 3 | 0 | 0 | 0 | 4.1 | 4.2 |
| 7.内容は興味深いものでしたか | 5 | 6 | 0 | 0 | 0 | 0 | 4.5 | 4.4 |
| 8.特に身についたものは何ですか | 5 | 6 | 3 | 2 | 3 | 1 | - | - |
| 9.発表準備で何が有益でしたか | 3 | 4 | 0 | 2 | 1 | 1 | - | - |
| 10.授業の進度はいかがでしたか | 0 | 1 | 10 | 0 | 0 | 0 | - | - |
| 11.資料や器具は効果的でしたか | 6 | 1 | 0 | 4 | 0 | 0 | - | - |
| 12.学生の授業態度に対する注意は | 4 | 5 | 1 | 1 | 0 | 0 | 4.1 | 4.3 |
| 13.教員は質問に応じましたか | 8 | 1 | 2 | 0 | 0 | 0 | 4.5 | 4.5 |
| 14.発表等の機会は十分でしたか | 9 | 1 | 1 | 0 | 0 | 0 | 4.7 | 4.6 |
| 15.十分なコメントが与えられましたか | 9 | 1 | 1 | 0 | 0 | 0 | 4.7 | 4.6 |
| 16.授業は満足できるものでしたか | 8 | 2 | 1 | 0 | 0 | 0 | 4.6 | 4.5 |
| | | | | | | | | |
| | | | | | | | | |
| | | | | | | | | |

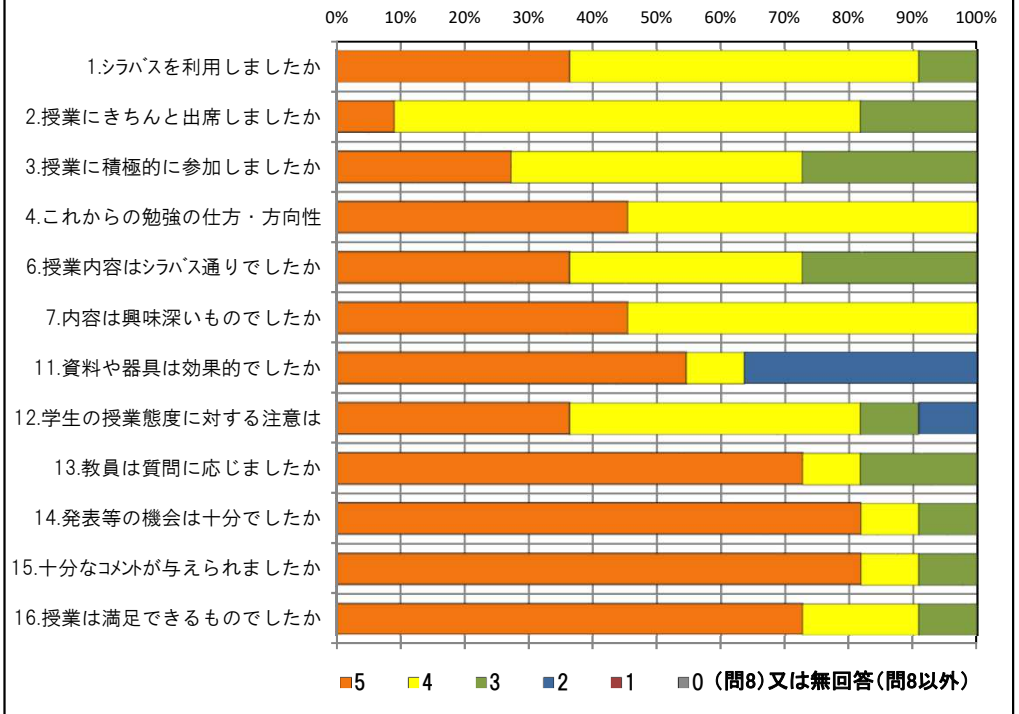
<問16>で総合的に判断して満足度が高い群 (5,4) の回答分布

| | 5 | 4 | 3 | 2 | 1 | 0 | 平均 |
|---------------------|---|---|---|---|---|---|-----|
| 2.授業にきちんと出席しましたか | 1 | 8 | 1 | 0 | 0 | 0 | 4.0 |
| 3.授業に積極的に参加しましたか | 3 | 5 | 2 | 0 | 0 | 0 | 4.1 |
| 7.内容は興味深いものでしたか | 5 | 5 | 0 | 0 | 0 | 0 | 4.5 |
| 11.資料や器具は効果的でしたか | 6 | 1 | 0 | 3 | 0 | 0 | 4.0 |
| 12.学生の授業態度に対する注意は | 4 | 5 | 0 | 1 | 0 | 0 | 4.2 |
| 14.発表等の機会は十分でしたか | 9 | 1 | 0 | 0 | 0 | 0 | 4.9 |
| 15.十分なコメントが与えられましたか | 9 | 1 | 0 | 0 | 0 | 0 | 4.9 |

<問16>で総合的に判断して満足度が低い群 (2,1) の回答分布

| | 5 | 4 | 3 | 2 | 1 | 0 | 平均 |
|---------------------|---|---|---|---|---|---|-----|
| 2.授業にきちんと出席しましたか | 0 | 0 | 0 | 0 | 0 | 0 | 0.0 |
| 3.授業に積極的に参加しましたか | 0 | 0 | 0 | 0 | 0 | 0 | 0.0 |
| 7.内容は興味深いものでしたか | 0 | 0 | 0 | 0 | 0 | 0 | 0.0 |
| 11.資料や器具は効果的でしたか | 0 | 0 | 0 | 0 | 0 | 0 | 0.0 |
| 12.学生の授業態度に対する注意は | 0 | 0 | 0 | 0 | 0 | 0 | 0.0 |
| 14.発表等の機会は十分でしたか | 0 | 0 | 0 | 0 | 0 | 0 | 0.0 |
| 15.十分なコメントが与えられましたか | 0 | 0 | 0 | 0 | 0 | 0 | 0.0 |

<評価帯グラフ>



2018年度後期 授業アンケート集計結果 (演習)

藤女子大学

| | | | | | |
|-------|--------------------|----|-----|------|--------|
| 学部 | (1) 文学部 | 曜日 | 水 | 履修者数 | 12名 |
| 学科・課程 | (015) 文化総合学科 | 時限 | Ⅲ | 回収数 | 12名 |
| 教員 | | 教室 | 557 | 回収率 | 100.0% |
| 科目 | 35272 「歴史・思想」基礎演習C | | | | |

項目別回答分布 (人数と平均値)

| | 5 | 4 | 3 | 2 | 1 | 0 | 平均 | 全体平均 |
|---------------------|----|----|----|---|---|---|-----|------|
| 1.シラバスを利用しましたか | 4 | 6 | 2 | 0 | 0 | 0 | - | - |
| 2.授業にきちんと出席しましたか | 6 | 5 | 1 | 0 | 0 | 0 | - | - |
| 3.授業に積極的に参加しましたか | 3 | 4 | 4 | 1 | 0 | 0 | - | - |
| 4.これからの勉強の仕方・方向性 | 2 | 10 | 0 | 0 | 0 | 0 | 4.2 | 4.2 |
| 5.発表等で十分準備をしましたか | 6 | 6 | 0 | 0 | 0 | 0 | - | - |
| 6.授業内容はシラバス通りでしたか | 5 | 5 | 2 | 0 | 0 | 0 | 4.3 | 4.2 |
| 7.内容は興味深いものでしたか | 2 | 9 | 0 | 1 | 0 | 0 | 4.0 | 4.4 |
| 8.特に身についたものは何ですか | 1 | 5 | 10 | 0 | 7 | 0 | - | - |
| 9.発表準備で何が有益でしたか | 2 | 8 | 0 | 1 | 0 | 1 | - | - |
| 10.授業の進度はいかがでしたか | 0 | 0 | 12 | 0 | 0 | 0 | - | - |
| 11.資料や器具は効果的でしたか | 7 | 3 | 0 | 2 | 0 | 0 | - | - |
| 12.学生の授業態度に対する注意は | 9 | 3 | 0 | 0 | 0 | 0 | 4.8 | 4.3 |
| 13.教員は質問に応じましたか | 9 | 3 | 0 | 0 | 0 | 0 | 4.8 | 4.5 |
| 14.発表等の機会は十分でしたか | 11 | 1 | 0 | 0 | 0 | 0 | 4.9 | 4.6 |
| 15.十分なコメントが与えられましたか | 10 | 1 | 1 | 0 | 0 | 0 | 4.8 | 4.6 |
| 16.授業は満足できるものでしたか | 8 | 3 | 1 | 0 | 0 | 0 | 4.6 | 4.5 |
| | | | | | | | | |
| | | | | | | | | |
| | | | | | | | | |
| | | | | | | | | |

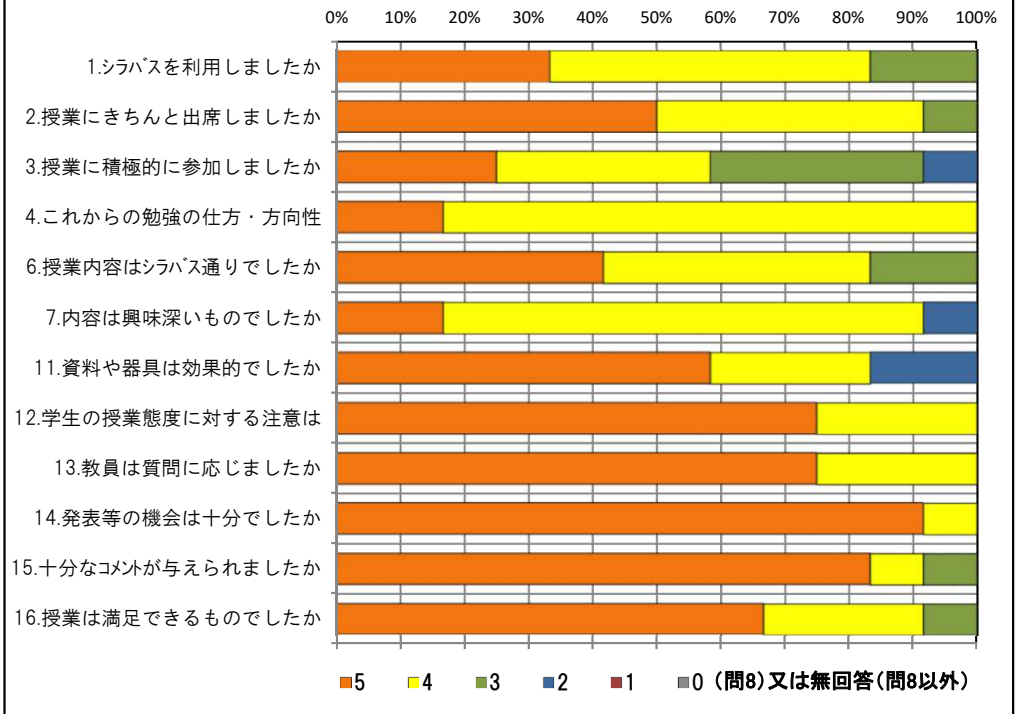
<問16>で総合的に判断して満足度が高い群 (5,4) の回答分布

| | 5 | 4 | 3 | 2 | 1 | 0 | 平均 |
|---------------------|----|---|---|---|---|---|-----|
| 2.授業にきちんと出席しましたか | 5 | 5 | 1 | 0 | 0 | 0 | 4.4 |
| 3.授業に積極的に参加しましたか | 3 | 4 | 3 | 1 | 0 | 0 | 3.8 |
| 7.内容は興味深いものでしたか | 2 | 9 | 0 | 0 | 0 | 0 | 4.2 |
| 11.資料や器具は効果的でしたか | 7 | 3 | 0 | 1 | 0 | 0 | 4.5 |
| 12.学生の授業態度に対する注意は | 9 | 2 | 0 | 0 | 0 | 0 | 4.8 |
| 14.発表等の機会は十分でしたか | 10 | 1 | 0 | 0 | 0 | 0 | 4.9 |
| 15.十分なコメントが与えられましたか | 10 | 1 | 0 | 0 | 0 | 0 | 4.9 |

<問16>で総合的に判断して満足度が低い群 (2,1) の回答分布

| | 5 | 4 | 3 | 2 | 1 | 0 | 平均 |
|---------------------|---|---|---|---|---|---|-----|
| 2.授業にきちんと出席しましたか | 0 | 0 | 0 | 0 | 0 | 0 | 0.0 |
| 3.授業に積極的に参加しましたか | 0 | 0 | 0 | 0 | 0 | 0 | 0.0 |
| 7.内容は興味深いものでしたか | 0 | 0 | 0 | 0 | 0 | 0 | 0.0 |
| 11.資料や器具は効果的でしたか | 0 | 0 | 0 | 0 | 0 | 0 | 0.0 |
| 12.学生の授業態度に対する注意は | 0 | 0 | 0 | 0 | 0 | 0 | 0.0 |
| 14.発表等の機会は十分でしたか | 0 | 0 | 0 | 0 | 0 | 0 | 0.0 |
| 15.十分なコメントが与えられましたか | 0 | 0 | 0 | 0 | 0 | 0 | 0.0 |

<評価帯グラフ>



2018年度後期 授業アンケート集計結果 (演習)

藤女子大学

| | | | | | |
|-------|--------------------|----|-----|------|-------|
| 学部 | (1) 文学部 | 曜日 | 水 | 履修者数 | 14名 |
| 学科・課程 | (015) 文化総合学科 | 時限 | Ⅲ | 回収数 | 13名 |
| 教員 | | 教室 | 554 | 回収率 | 92.9% |
| 科目 | 35292 「歴史・思想」基礎演習E | | | | |

項目別回答分布 (人数と平均値)

| | 5 | 4 | 3 | 2 | 1 | 0 | 平均 | 全体平均 |
|---------------------|---|---|----|---|---|---|-----|------|
| 1.シラバスを利用しましたか | 2 | 8 | 3 | 0 | 0 | 0 | - | - |
| 2.授業にきちんと出席しましたか | 4 | 7 | 2 | 0 | 0 | 0 | - | - |
| 3.授業に積極的に参加しましたか | 1 | 9 | 3 | 0 | 0 | 0 | - | - |
| 4.これからの勉強の仕方・方向性 | 2 | 7 | 4 | 0 | 0 | 0 | 3.8 | 4.2 |
| 5.発表等で十分準備をしましたか | 2 | 7 | 3 | 0 | 0 | 1 | - | - |
| 6.授業内容はシラバス通りでしたか | 3 | 8 | 2 | 0 | 0 | 0 | 4.1 | 4.2 |
| 7.内容は興味深いものでしたか | 1 | 8 | 2 | 1 | 1 | 0 | 3.5 | 4.4 |
| 8.特に身についたものは何ですか | 7 | 4 | 3 | 5 | 0 | 0 | - | - |
| 9.発表準備で何が有益でしたか | 6 | 0 | 1 | 4 | 0 | 2 | - | - |
| 10.授業の進度はいかがでしたか | 0 | 0 | 12 | 1 | 0 | 0 | - | - |
| 11.資料や器具は効果的でしたか | 7 | 3 | 0 | 2 | 1 | 0 | - | - |
| 12.学生の授業態度に対する注意は | 7 | 5 | 1 | 0 | 0 | 0 | 4.5 | 4.3 |
| 13.教員は質問に応じましたか | 7 | 2 | 4 | 0 | 0 | 0 | 4.2 | 4.5 |
| 14.発表等の機会は十分でしたか | 8 | 3 | 2 | 0 | 0 | 0 | 4.5 | 4.6 |
| 15.十分なコメントが与えられましたか | 8 | 3 | 2 | 0 | 0 | 0 | 4.5 | 4.6 |
| 16.授業は満足できるものでしたか | 5 | 7 | 1 | 0 | 0 | 0 | 4.3 | 4.5 |
| | | | | | | | | |
| | | | | | | | | |
| | | | | | | | | |

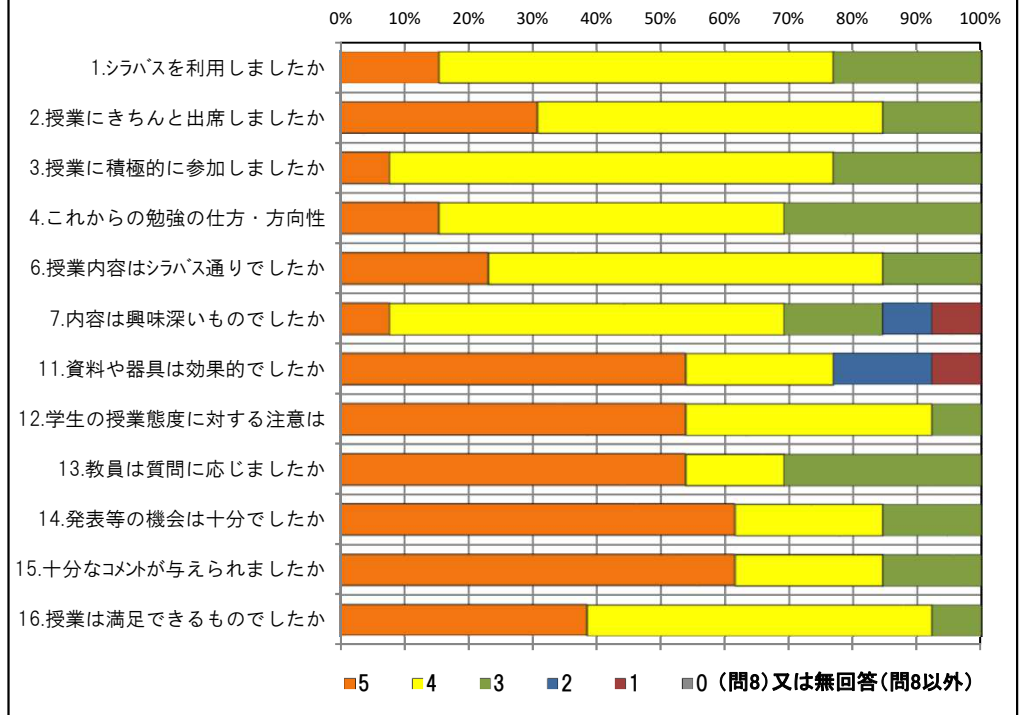
<問16>で総合的に判断して満足度が高い群 (5,4) の回答分布

| | 5 | 4 | 3 | 2 | 1 | 0 | 平均 |
|---------------------|---|---|---|---|---|---|-----|
| 2.授業にきちんと出席しましたか | 4 | 6 | 2 | 0 | 0 | 0 | 4.2 |
| 3.授業に積極的に参加しましたか | 1 | 8 | 3 | 0 | 0 | 0 | 3.8 |
| 7.内容は興味深いものでしたか | 1 | 7 | 2 | 1 | 1 | 0 | 3.5 |
| 11.資料や器具は効果的でしたか | 7 | 2 | 0 | 2 | 1 | 0 | 4.0 |
| 12.学生の授業態度に対する注意は | 6 | 5 | 1 | 0 | 0 | 0 | 4.4 |
| 14.発表等の機会は十分でしたか | 7 | 3 | 2 | 0 | 0 | 0 | 4.4 |
| 15.十分なコメントが与えられましたか | 7 | 3 | 2 | 0 | 0 | 0 | 4.4 |

<問16>で総合的に判断して満足度が低い群 (2,1) の回答分布

| | 5 | 4 | 3 | 2 | 1 | 0 | 平均 |
|---------------------|---|---|---|---|---|---|-----|
| 2.授業にきちんと出席しましたか | 0 | 0 | 0 | 0 | 0 | 0 | 0.0 |
| 3.授業に積極的に参加しましたか | 0 | 0 | 0 | 0 | 0 | 0 | 0.0 |
| 7.内容は興味深いものでしたか | 0 | 0 | 0 | 0 | 0 | 0 | 0.0 |
| 11.資料や器具は効果的でしたか | 0 | 0 | 0 | 0 | 0 | 0 | 0.0 |
| 12.学生の授業態度に対する注意は | 0 | 0 | 0 | 0 | 0 | 0 | 0.0 |
| 14.発表等の機会は十分でしたか | 0 | 0 | 0 | 0 | 0 | 0 | 0.0 |
| 15.十分なコメントが与えられましたか | 0 | 0 | 0 | 0 | 0 | 0 | 0.0 |

<評価帯グラフ>



2018年度後期 授業アンケート集計結果 (演習)

藤女子大学

| | | | | | |
|-------|-----------------|----|-----|------|-------|
| 学部 | (1) 文学部 | 曜日 | 月 | 履修者数 | 13名 |
| 学科・課程 | (031) 教職課程 | 時限 | Ⅳ | 回収数 | 12名 |
| 教員 | | 教室 | 552 | 回収率 | 92.3% |
| 科目 | 91142 国語科教育法(B) | | | | |

項目別回答分布 (人数と平均値)

| | 5 | 4 | 3 | 2 | 1 | 0 | 平均 | 全体平均 |
|---------------------|----|---|----|---|---|---|-----|------|
| 1.シラバスを利用しましたか | 3 | 4 | 4 | 0 | 1 | 0 | - | - |
| 2.授業にきちんと出席しましたか | 6 | 6 | 0 | 0 | 0 | 0 | - | - |
| 3.授業に積極的に参加しましたか | 10 | 2 | 0 | 0 | 0 | 0 | - | - |
| 4.これからの勉強の仕方・方向性 | 7 | 5 | 0 | 0 | 0 | 0 | 4.6 | 4.2 |
| 5.発表等で十分準備をしましたか | 8 | 3 | 0 | 0 | 0 | 1 | - | - |
| 6.授業内容はシラバス通りでしたか | 6 | 1 | 5 | 0 | 0 | 0 | 4.1 | 4.2 |
| 7.内容は興味深いものでしたか | 9 | 3 | 0 | 0 | 0 | 0 | 4.8 | 4.4 |
| 8.特に身についたものは何ですか | 5 | 6 | 1 | 3 | 1 | 0 | - | - |
| 9.発表準備で何が有益でしたか | 0 | 1 | 0 | 9 | 0 | 2 | - | - |
| 10.授業の進度はいかがでしたか | 0 | 0 | 12 | 0 | 0 | 0 | - | - |
| 11.資料や器具は効果的でしたか | 10 | 1 | 0 | 1 | 0 | 0 | - | - |
| 12.学生の授業態度に対する注意は | 8 | 4 | 0 | 0 | 0 | 0 | 4.7 | 4.3 |
| 13.教員は質問に応じましたか | 10 | 1 | 1 | 0 | 0 | 0 | 4.8 | 4.5 |
| 14.発表等の機会は十分でしたか | 10 | 2 | 0 | 0 | 0 | 0 | 4.8 | 4.6 |
| 15.十分なコメントが与えられましたか | 11 | 1 | 0 | 0 | 0 | 0 | 4.9 | 4.6 |
| 16.授業は満足できるものでしたか | 10 | 2 | 0 | 0 | 0 | 0 | 4.8 | 4.5 |
| | | | | | | | | |
| | | | | | | | | |
| | | | | | | | | |
| | | | | | | | | |

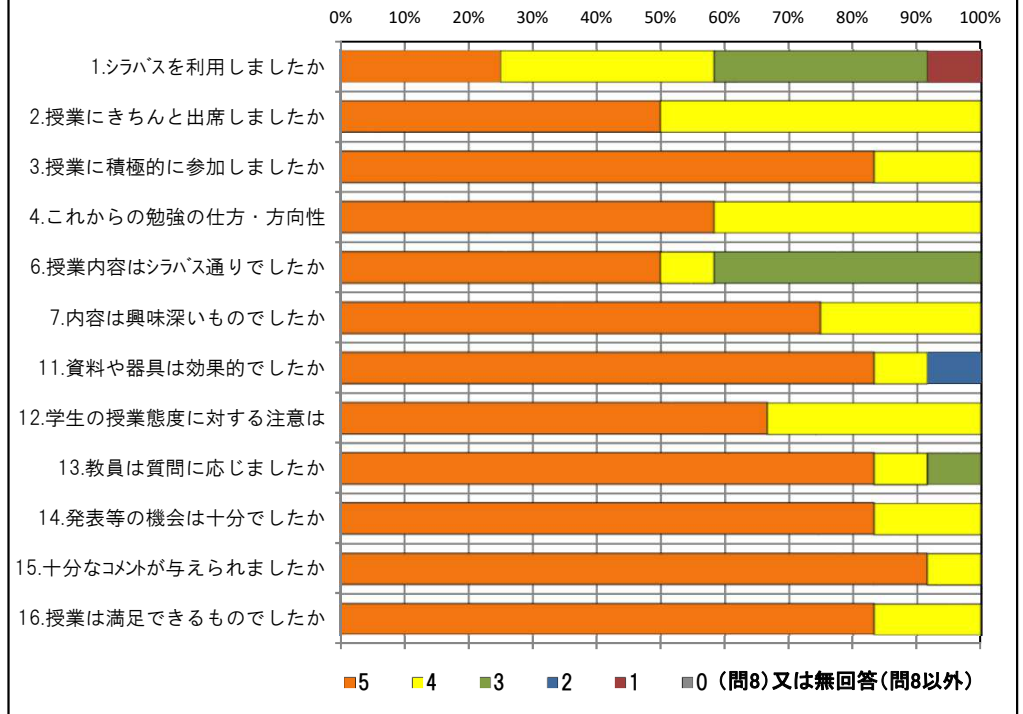
<問16>で総合的に判断して満足度が高い群 (5,4) の回答分布

| | 5 | 4 | 3 | 2 | 1 | 0 | 平均 |
|---------------------|----|---|---|---|---|---|-----|
| 2.授業にきちんと出席しましたか | 6 | 6 | 0 | 0 | 0 | 0 | 4.5 |
| 3.授業に積極的に参加しましたか | 10 | 2 | 0 | 0 | 0 | 0 | 4.8 |
| 7.内容は興味深いものでしたか | 9 | 3 | 0 | 0 | 0 | 0 | 4.8 |
| 11.資料や器具は効果的でしたか | 10 | 1 | 0 | 1 | 0 | 0 | 4.7 |
| 12.学生の授業態度に対する注意は | 8 | 4 | 0 | 0 | 0 | 0 | 4.7 |
| 14.発表等の機会は十分でしたか | 10 | 2 | 0 | 0 | 0 | 0 | 4.8 |
| 15.十分なコメントが与えられましたか | 11 | 1 | 0 | 0 | 0 | 0 | 4.9 |

<問16>で総合的に判断して満足度が低い群 (2,1) の回答分布

| | 5 | 4 | 3 | 2 | 1 | 0 | 平均 |
|---------------------|---|---|---|---|---|---|-----|
| 2.授業にきちんと出席しましたか | 0 | 0 | 0 | 0 | 0 | 0 | 0.0 |
| 3.授業に積極的に参加しましたか | 0 | 0 | 0 | 0 | 0 | 0 | 0.0 |
| 7.内容は興味深いものでしたか | 0 | 0 | 0 | 0 | 0 | 0 | 0.0 |
| 11.資料や器具は効果的でしたか | 0 | 0 | 0 | 0 | 0 | 0 | 0.0 |
| 12.学生の授業態度に対する注意は | 0 | 0 | 0 | 0 | 0 | 0 | 0.0 |
| 14.発表等の機会は十分でしたか | 0 | 0 | 0 | 0 | 0 | 0 | 0.0 |
| 15.十分なコメントが与えられましたか | 0 | 0 | 0 | 0 | 0 | 0 | 0.0 |

<評価帯グラフ>



2018年度後期 授業アンケート集計結果 (演習)

藤女子大学

| | | | | | |
|-------|-----------------|----|-----|------|-------|
| 学部 | (1) 文学部 | 曜日 | 土 | 履修者数 | 64名 |
| 学科・課程 | (041) 図書館情報学課程 | 時限 | Ⅱ | 回収数 | 42名 |
| 教員 | | 教室 | 452 | 回収率 | 65.6% |
| 科目 | j0271 情報サービス演習B | | | | |

項目別回答分布 (人数と平均値)

| | 5 | 4 | 3 | 2 | 1 | 0 | 平均 | 全体平均 |
|---------------------|----|----|----|----|----|---|-----|------|
| 1.シラバスを利用しましたか | 3 | 3 | 10 | 11 | 15 | 0 | - | - |
| 2.授業にきちんと出席しましたか | 7 | 21 | 12 | 2 | 0 | 0 | - | - |
| 3.授業に積極的に参加しましたか | 9 | 22 | 7 | 3 | 1 | 0 | - | - |
| 4.これからの勉強の仕方・方向性 | 6 | 16 | 16 | 1 | 3 | 0 | 3.5 | 4.2 |
| 5.発表等で十分準備をしましたか | 6 | 18 | 10 | 2 | 5 | 1 | - | - |
| 6.授業内容はシラバス通りでしたか | 9 | 9 | 19 | 5 | 0 | 0 | 3.5 | 4.2 |
| 7.内容は興味深いものでしたか | 8 | 22 | 6 | 4 | 2 | 0 | 3.7 | 4.4 |
| 8.特に身についたものは何ですか | 3 | 26 | 21 | 4 | 4 | 4 | - | - |
| 9.発表準備で何が有益でしたか | 5 | 10 | 3 | 9 | 15 | 0 | - | - |
| 10.授業の進度はいかがでしたか | 9 | 12 | 16 | 4 | 1 | 0 | - | - |
| 11.資料や器具は効果的でしたか | 22 | 7 | 5 | 1 | 7 | 0 | - | - |
| 12.学生の授業態度に対する注意は | 9 | 15 | 13 | 5 | 0 | 0 | 3.7 | 4.3 |
| 13.教員は質問に応じましたか | 20 | 9 | 11 | 2 | 0 | 0 | 4.1 | 4.5 |
| 14.発表等の機会は十分でしたか | 8 | 15 | 15 | 2 | 2 | 0 | 3.6 | 4.6 |
| 15.十分なコメントが与えられましたか | 9 | 14 | 11 | 3 | 5 | 0 | 3.5 | 4.6 |
| 16.授業は満足できるものでしたか | 11 | 11 | 12 | 4 | 4 | 0 | 3.5 | 4.5 |
| | | | | | | | | |
| | | | | | | | | |
| | | | | | | | | |

<問16>で総合的に判断して満足度が高い群 (5,4) の回答分布

| | 5 | 4 | 3 | 2 | 1 | 0 | 平均 |
|---------------------|----|----|---|---|---|---|-----|
| 2.授業にきちんと出席しましたか | 5 | 10 | 5 | 2 | 0 | 0 | 3.8 |
| 3.授業に積極的に参加しましたか | 8 | 9 | 3 | 2 | 0 | 0 | 4.0 |
| 7.内容は興味深いものでしたか | 7 | 14 | 1 | 0 | 0 | 0 | 4.3 |
| 11.資料や器具は効果的でしたか | 17 | 4 | 0 | 0 | 1 | 0 | 4.6 |
| 12.学生の授業態度に対する注意は | 8 | 9 | 4 | 1 | 0 | 0 | 4.1 |
| 14.発表等の機会は十分でしたか | 5 | 12 | 4 | 0 | 1 | 0 | 3.9 |
| 15.十分なコメントが与えられましたか | 8 | 9 | 3 | 0 | 2 | 0 | 4.0 |

<問16>で総合的に判断して満足度が低い群 (2,1) の回答分布

| | 5 | 4 | 3 | 2 | 1 | 0 | 平均 |
|---------------------|---|---|---|---|---|---|-----|
| 2.授業にきちんと出席しましたか | 1 | 3 | 4 | 0 | 0 | 0 | 3.6 |
| 3.授業に積極的に参加しましたか | 0 | 4 | 3 | 0 | 1 | 0 | 3.3 |
| 7.内容は興味深いものでしたか | 0 | 1 | 2 | 3 | 2 | 0 | 2.3 |
| 11.資料や器具は効果的でしたか | 0 | 2 | 3 | 0 | 3 | 0 | 2.5 |
| 12.学生の授業態度に対する注意は | 0 | 3 | 2 | 3 | 0 | 0 | 3.0 |
| 14.発表等の機会は十分でしたか | 1 | 1 | 4 | 1 | 1 | 0 | 3.0 |
| 15.十分なコメントが与えられましたか | 0 | 3 | 1 | 1 | 3 | 0 | 2.5 |

<評価帯グラフ>

