

## 2018年度後期 授業アンケート集計結果（講義）

藤女子大学

学部	(1) 文学部	曜日	水	履修者数	138名
学科・課程	(001) 教養	時限	I	回収数	98名
教員		教室	655	回収率	71.0%
科目	00021 聖書学(00022聖書学) (00023聖書学) (00951聖書概論B)				

### 項目別回答分布（人数と平均値）

	5	4	3	2	1	0	平均	全体平均
1.シラバスを利用しましたか	13	39	17	11	18	0	-	-
2.授業にきちんと出席しましたか	36	43	16	3	0	0	-	-
3.授業に積極的に参加しましたか	15	40	27	14	2	0	-	-
4.これからの勉強の仕方・方向性	9	31	34	20	4	0	3.2	4.0
5.授業内容はシラバス通りでしたか	33	33	32	0	0	0	4.0	4.1
6.内容は興味深いものでしたか	15	36	25	15	7	0	3.4	4.2
7.特に身についたものは何ですか	9	62	3	28	3	8	-	-
8.授業の難易度はいかがでしたか	14	52	32	0	0	0	-	-
9.授業の進度はいかがでしたか	3	16	77	1	0	1	-	-
10.資料や器具は効果的でしたか	79	12	3	3	1	0	-	-
11.学生の授業態度に対する注意は	42	39	8	6	3	0	4.1	4.2
12.教員は質問に応じましたか	21	25	48	2	2	0	3.6	4.1
13.教員の言葉の聞きやすさは	14	33	24	23	4	0	3.3	4.2
14.専門的事柄などの説明は	28	38	22	9	1	0	3.8	4.2
15.授業は満足できるものでしたか	23	32	34	6	3	0	3.7	4.3

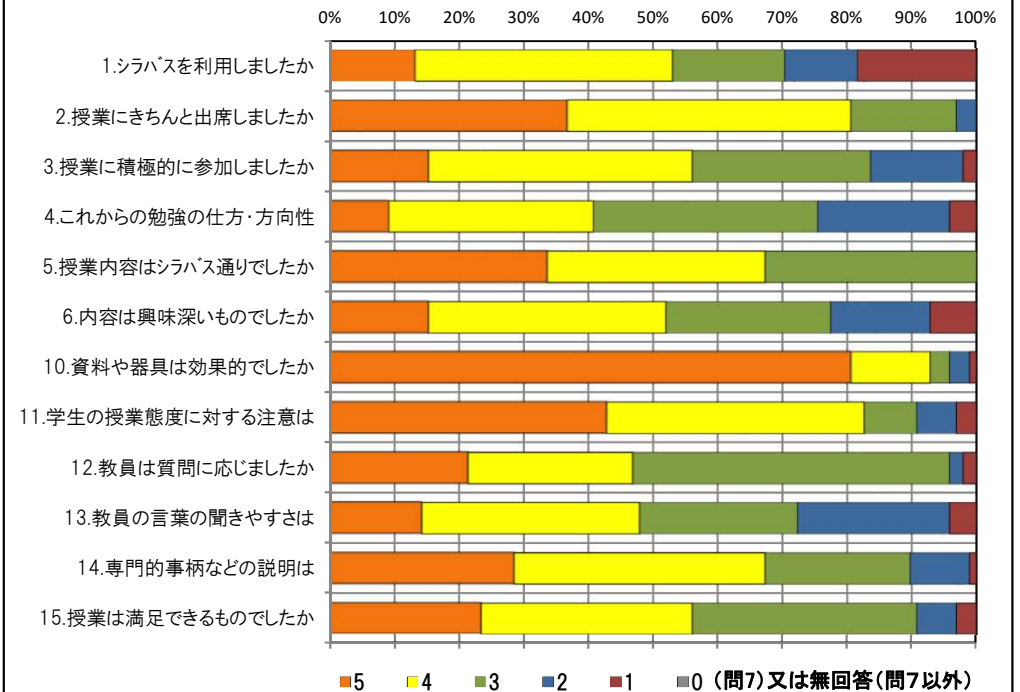
### <問15>で総合的に判断して満足度が高い群（5,4）の回答分布

	5	4	3	2	1	0	平均
2.授業にきちんと出席しましたか	22	27	5	1	0	0	4.3
3.授業に積極的に参加しましたか	11	30	10	3	1	0	3.9
6.内容は興味深いものでしたか	14	28	10	3	0	0	4.0
10.資料や器具は効果的でしたか	51	3	0	1	0	0	4.9
11.学生の授業態度に対する注意は	29	23	1	2	0	0	4.4
13.教員の言葉の聞きやすさは	12	29	8	6	0	0	3.9
14.専門的事柄などの説明は	24	26	5	0	0	0	4.3

### <問15>で総合的に判断して満足度が低い群（2,1）の回答分布

	5	4	3	2	1	0	平均
2.授業にきちんと出席しましたか	2	3	3	1	0	0	3.7
3.授業に積極的に参加しましたか	2	0	2	4	1	0	2.8
6.内容は興味深いものでしたか	0	0	0	4	5	0	1.4
10.資料や器具は効果的でしたか	4	4	0	0	1	0	4.1
11.学生の授業態度に対する注意は	3	1	1	2	2	0	3.1
13.教員の言葉の聞きやすさは	0	0	2	5	2	0	2.0
14.専門的事柄などの説明は	1	1	2	4	1	0	2.7

### <評価帯グラフ>



## 2018年度後期 授業アンケート集計結果（講義）

藤女子大学

学部	(1) 文学部	曜日	水	履修者数	55名
学科・課程	(001) 教養	時限	I	回収数	41名
教員		教室	751	回収率	74.5%
科目	02211 音楽				

### 項目別回答分布（人数と平均値）

	5	4	3	2	1	0	平均	全体平均
1.シラバスを利用しましたか	19	14	3	3	2	0	-	-
2.授業にきちんと出席しましたか	16	19	5	1	0	0	-	-
3.授業に積極的に参加しましたか	10	25	5	1	0	0	-	-
4.これからの勉強の仕方・方向性	14	18	7	2	0	0	4.1	4.0
5.授業内容はシラバス通りでしたか	17	15	7	2	0	0	4.1	4.1
6.内容は興味深いものでしたか	22	15	3	1	0	0	4.4	4.2
7.特に身についたものは何ですか	2	31	1	14	2	0	-	-
8.授業の難易度はいかがでしたか	2	5	33	1	0	0	-	-
9.授業の進度はいかがでしたか	1	2	38	0	0	0	-	-
10.資料や器具は効果的でしたか	38	1	1	0	1	0	-	-
11.学生の授業態度に対する注意は	20	14	6	1	0	0	4.3	4.2
12.教員は質問に応じましたか	16	8	17	0	0	0	4.0	4.1
13.教員の言葉の聞きやすさは	20	15	3	3	0	0	4.3	4.2
14.専門的事柄などの説明は	19	19	2	1	0	0	4.4	4.2
15.授業は満足できるものでしたか	27	12	1	1	0	0	4.6	4.3

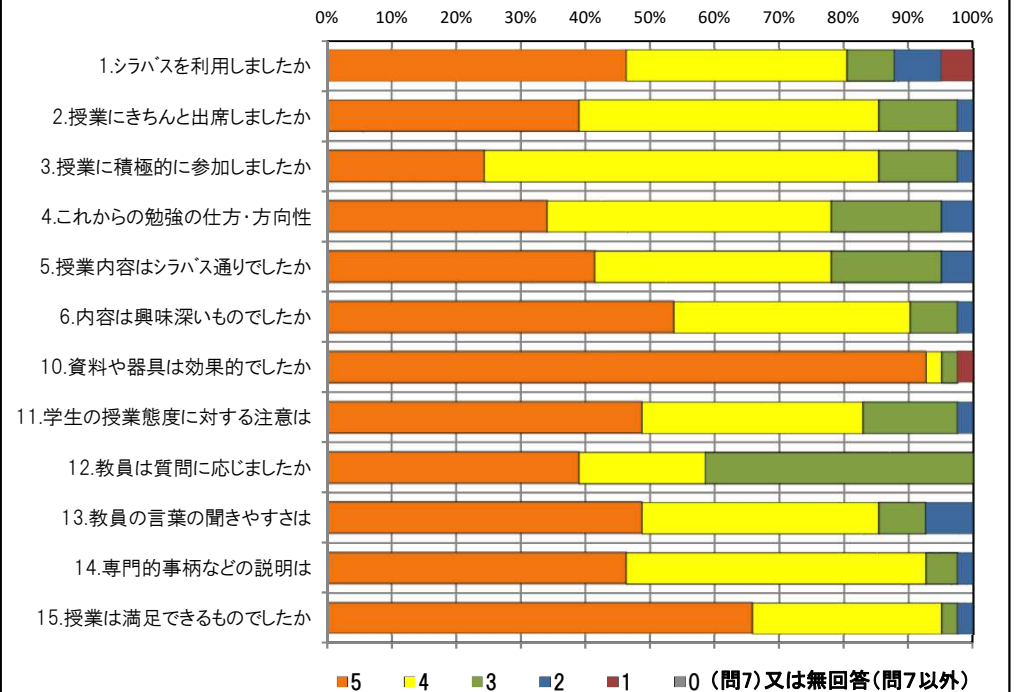
### <問15>で総合的に判断して満足度が高い群（5,4）の回答分布

	5	4	3	2	1	0	平均
2.授業にきちんと出席しましたか	16	18	4	1	0	0	4.3
3.授業に積極的に参加しましたか	10	25	3	1	0	0	4.1
6.内容は興味深いものでしたか	22	15	1	1	0	0	4.5
10.資料や器具は効果的でしたか	37	1	1	0	0	0	4.9
11.学生の授業態度に対する注意は	19	13	6	1	0	0	4.3
13.教員の言葉の聞きやすさは	19	15	2	3	0	0	4.3
14.専門的事柄などの説明は	19	18	2	0	0	0	4.4

### <問15>で総合的に判断して満足度が低い群（2,1）の回答分布

	5	4	3	2	1	0	平均
2.授業にきちんと出席しましたか	0	0	1	0	0	0	3.0
3.授業に積極的に参加しましたか	0	0	1	0	0	0	3.0
6.内容は興味深いものでしたか	0	0	1	0	0	0	3.0
10.資料や器具は効果的でしたか	1	0	0	0	0	0	5.0
11.学生の授業態度に対する注意は	1	0	0	0	0	0	5.0
13.教員の言葉の聞きやすさは	1	0	0	0	0	0	5.0
14.専門的事柄などの説明は	0	0	0	1	0	0	2.0

### <評価帯グラフ>



## 2018年度後期 授業アンケート集計結果（講義）

藤女子大学

学部	(1) 文学部	曜日	火	履修者数	59名
学科・課程	(001) 教養	時限	Ⅲ	回収数	54名
教員		教室	751	回収率	91.5%
科目	02311 日本語文学				

### 項目別回答分布（人数と平均値）

	5	4	3	2	1	0	平均	全体平均
1.シラバスを利用しましたか	19	27	4	1	3	0	-	-
2.授業にきちんと出席しましたか	24	23	6	1	0	0	-	-
3.授業に積極的に参加しましたか	7	25	16	5	1	0	-	-
4.これからの勉強の仕方・方向性	7	30	11	6	0	0	3.7	4.0
5.授業内容はシラバス通りでしたか	5	26	13	10	0	0	3.5	4.1
6.内容は興味深いものでしたか	8	34	6	6	0	0	3.8	4.2
7.特に身についたものは何ですか	7	15	8	25	4	3	-	-
8.授業の難易度はいかがでしたか	0	31	23	0	0	0	-	-
9.授業の進度はいかがでしたか	1	11	30	12	0	0	-	-
10.資料や器具は効果的でしたか	41	10	3	0	0	0	-	-
11.学生の授業態度に対する注意は	16	34	3	1	0	0	4.2	4.2
12.教員は質問に応じましたか	11	21	21	1	0	0	3.8	4.1
13.教員の言葉の聞きやすさは	23	22	7	2	0	0	4.2	4.2
14.専門的事柄などの説明は	10	37	4	2	1	0	4.0	4.2
15.授業は満足できるものでしたか	11	27	8	8	0	0	3.8	4.3

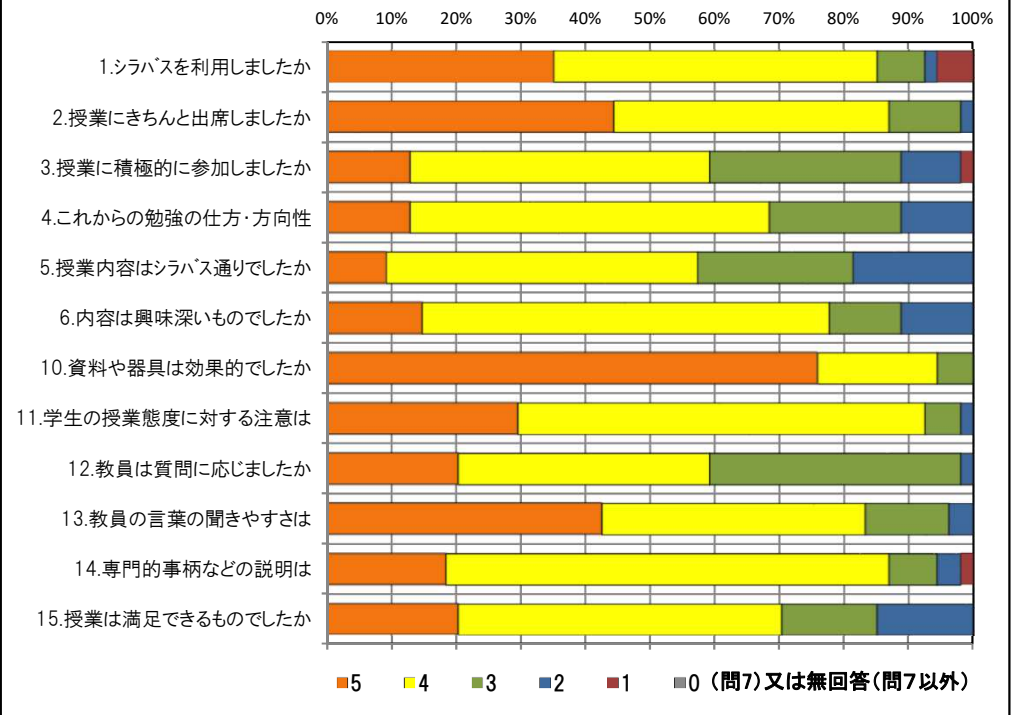
### <問15>で総合的に判断して満足度が高い群（5,4）の回答分布

	5	4	3	2	1	0	平均
2.授業にきちんと出席しましたか	17	17	3	1	0	0	4.3
3.授業に積極的に参加しましたか	6	20	11	0	1	0	3.8
6.内容は興味深いものでしたか	8	27	1	2	0	0	4.1
10.資料や器具は効果的でしたか	34	4	0	0	0	0	4.9
11.学生の授業態度に対する注意は	11	23	3	1	0	0	4.2
13.教員の言葉の聞きやすさは	18	15	4	1	0	0	4.3
14.専門的事柄などの説明は	9	28	1	0	0	0	4.2

### <問15>で総合的に判断して満足度が低い群（2,1）の回答分布

	5	4	3	2	1	0	平均
2.授業にきちんと出席しましたか	2	4	2	0	0	0	4.0
3.授業に積極的に参加しましたか	1	2	2	3	0	0	3.1
6.内容は興味深いものでしたか	0	3	2	3	0	0	3.0
10.資料や器具は効果的でしたか	2	3	3	0	0	0	3.9
11.学生の授業態度に対する注意は	1	7	0	0	0	0	4.1
13.教員の言葉の聞きやすさは	2	4	1	1	0	0	3.9
14.専門的事柄などの説明は	0	4	1	2	1	0	3.0

### <評価帯グラフ>



## 2018年度後期 授業アンケート集計結果（講義）

藤女子大学

学部	(1) 文学部	曜日	木	履修者数	37名
学科・課程	(001) 教養	時限	Ⅲ	回収数	36名
教員		教室	655	回収率	97.3%
科目	02341 言語学				

### 項目別回答分布（人数と平均値）

	5	4	3	2	1	0	平均	全体平均
1.シラバスを利用しましたか	17	14	2	2	1	0	-	-
2.授業にきちんと出席しましたか	15	17	4	0	0	0	-	-
3.授業に積極的に参加しましたか	9	18	8	1	0	0	-	-
4.これからの勉強の仕方・方向性	14	15	4	3	0	0	4.1	4.0
5.授業内容はシラバス通りでしたか	19	10	7	0	0	0	4.3	4.1
6.内容は興味深いものでしたか	14	16	5	0	1	0	4.2	4.2
7.特に身についたものは何ですか	8	27	1	10	1	1	-	-
8.授業の難易度はいかがでしたか	1	9	25	1	0	0	-	-
9.授業の進度はいかがでしたか	0	1	35	0	0	0	-	-
10.資料や器具は効果的でしたか	17	4	3	11	0	1	-	-
11.学生の授業態度に対する注意は	17	8	8	0	3	0	4.0	4.2
12.教員は質問に応じましたか	14	6	15	0	0	1	3.9	4.1
13.教員の言葉の聞きやすさは	18	13	4	1	0	0	4.3	4.2
14.専門的事柄などの説明は	18	13	5	0	0	0	4.4	4.2
15.授業は満足できるものでしたか	18	15	3	0	0	0	4.4	4.3

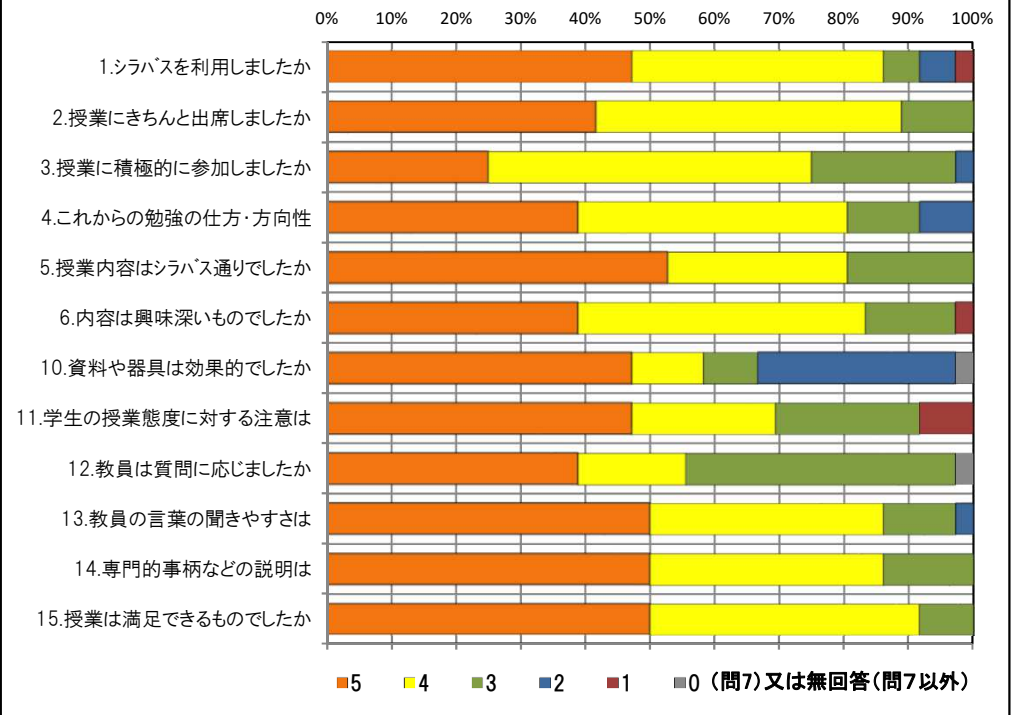
### <問15>で総合的に判断して満足度が高い群（5,4）の回答分布

	5	4	3	2	1	0	平均
2.授業にきちんと出席しましたか	13	17	3	0	0	0	4.3
3.授業に積極的に参加しましたか	9	18	5	1	0	0	4.1
6.内容は興味深いものでしたか	14	14	4	0	1	0	4.2
10.資料や器具は効果的でしたか	16	4	2	10	0	1	3.7
11.学生の授業態度に対する注意は	17	8	5	0	3	0	4.1
13.教員の言葉の聞きやすさは	18	12	2	1	0	0	4.4
14.専門的事柄などの説明は	18	13	2	0	0	0	4.5

### <問15>で総合的に判断して満足度が低い群（2,1）の回答分布

	5	4	3	2	1	0	平均
2.授業にきちんと出席しましたか	0	0	0	0	0	0	0.0
3.授業に積極的に参加しましたか	0	0	0	0	0	0	0.0
6.内容は興味深いものでしたか	0	0	0	0	0	0	0.0
10.資料や器具は効果的でしたか	0	0	0	0	0	0	0.0
11.学生の授業態度に対する注意は	0	0	0	0	0	0	0.0
13.教員の言葉の聞きやすさは	0	0	0	0	0	0	0.0
14.専門的事柄などの説明は	0	0	0	0	0	0	0.0

### <評価帯グラフ>





## 2018年度後期 授業アンケート集計結果（講義）

藤女子大学

学部	(1) 文学部	曜日	月	履修者数	42名
学科・課程	(001) 教養	時限	Ⅲ	回収数	42名
教員		教室	471	回収率	100.0%
科目	02351 子ども学				

### 項目別回答分布（人数と平均値）

	5	4	3	2	1	0	平均	全体平均
1.シラバスを利用しましたか	21	14	6	0	1	0	-	-
2.授業にきちんと出席しましたか	8	29	4	1	0	0	-	-
3.授業に積極的に参加しましたか	9	22	9	2	0	0	-	-
4.これからの勉強の仕方・方向性	12	24	5	1	0	0	4.1	4.0
5.授業内容はシラバス通りでしたか	19	18	4	1	0	0	4.3	4.1
6.内容は興味深いものでしたか	17	19	6	0	0	0	4.3	4.2
7.特に身についたものは何ですか	7	29	0	8	1	1	-	-
8.授業の難易度はいかがでしたか	0	5	37	0	0	0	-	-
9.授業の進度はいかがでしたか	0	1	41	0	0	0	-	-
10.資料や器具は効果的でしたか	40	2	0	0	0	0	-	-
11.学生の授業態度に対する注意は	17	17	8	0	0	0	4.2	4.2
12.教員は質問に応じましたか	12	15	14	0	0	1	3.9	4.1
13.教員の言葉の聞きやすさは	24	11	7	0	0	0	4.4	4.2
14.専門的事柄などの説明は	24	12	6	0	0	0	4.4	4.2
15.授業は満足できるものでしたか	26	14	2	0	0	0	4.6	4.3

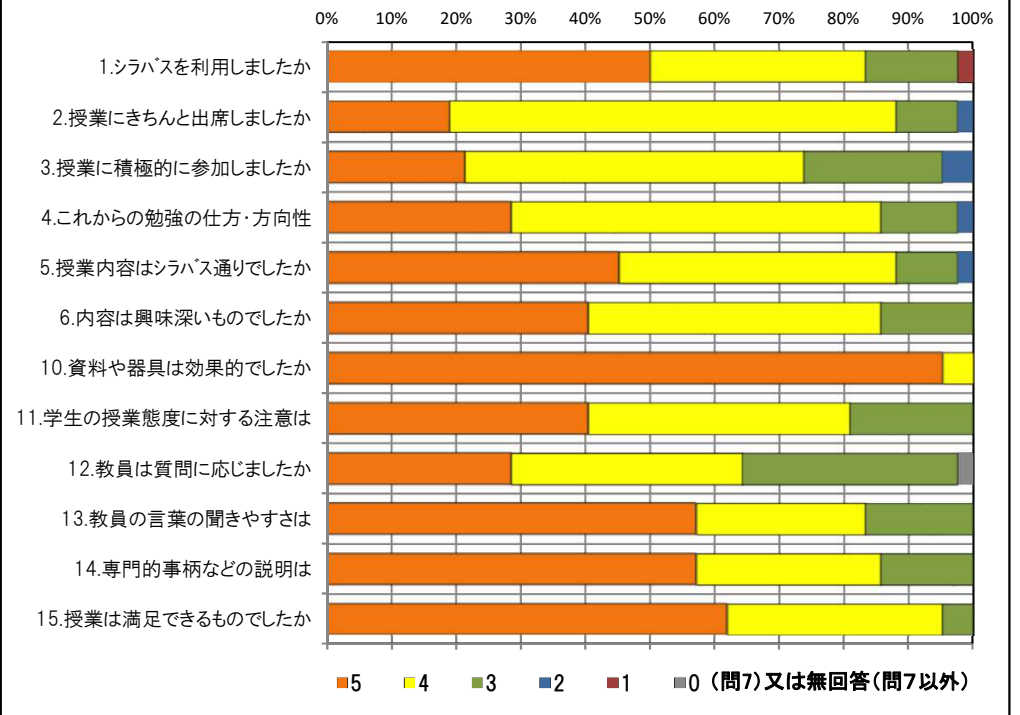
### <問15>で総合的に判断して満足度が高い群（5,4）の回答分布

	5	4	3	2	1	0	平均
2.授業にきちんと出席しましたか	8	27	4	1	0	0	4.1
3.授業に積極的に参加しましたか	9	22	7	2	0	0	4.0
6.内容は興味深いものでしたか	17	19	4	0	0	0	4.3
10.資料や器具は効果的でしたか	38	2	0	0	0	0	5.0
11.学生の授業態度に対する注意は	16	16	8	0	0	0	4.2
13.教員の言葉の聞きやすさは	24	11	5	0	0	0	4.5
14.専門的事柄などの説明は	24	11	5	0	0	0	4.5

### <問15>で総合的に判断して満足度が低い群（2,1）の回答分布

	5	4	3	2	1	0	平均
2.授業にきちんと出席しましたか	0	0	0	0	0	0	0.0
3.授業に積極的に参加しましたか	0	0	0	0	0	0	0.0
6.内容は興味深いものでしたか	0	0	0	0	0	0	0.0
10.資料や器具は効果的でしたか	0	0	0	0	0	0	0.0
11.学生の授業態度に対する注意は	0	0	0	0	0	0	0.0
13.教員の言葉の聞きやすさは	0	0	0	0	0	0	0.0
14.専門的事柄などの説明は	0	0	0	0	0	0	0.0

### <評価帯グラフ>



## 2018年度後期 授業アンケート集計結果（講義）

藤女子大学

学部	(1) 文学部	曜日	金	履修者数	49名
学科・課程	(001) 教養	時限	Ⅲ	回収数	47名
教員		教室	458	回収率	95.9%
科目	03061 物理学				

### 項目別回答分布（人数と平均値）

	5	4	3	2	1	0	平均	全体平均
1.シラバスを利用しましたか	22	13	6	3	3	0	-	-
2.授業にきちんと出席しましたか	14	29	3	1	0	0	-	-
3.授業に積極的に参加しましたか	7	20	12	7	1	0	-	-
4.これからの勉強の仕方・方向性	6	25	12	4	0	0	3.7	4.0
5.授業内容はシラバス通りでしたか	13	26	8	0	0	0	4.1	4.1
6.内容は興味深いものでしたか	8	28	10	0	1	0	3.9	4.2
7.特に身についたものは何ですか	8	37	1	10	6	1	-	-
8.授業の難易度はいかがでしたか	11	26	10	0	0	0	-	-
9.授業の進度はいかがでしたか	2	8	37	0	0	0	-	-
10.資料や器具は効果的でしたか	37	7	1	2	0	0	-	-
11.学生の授業態度に対する注意は	7	21	10	5	4	0	3.5	4.2
12.教員は質問に応じましたか	15	19	13	0	0	0	4.0	4.1
13.教員の言葉の聞きやすさは	12	27	5	2	0	1	4.0	4.2
14.専門的事柄などの説明は	14	22	5	4	1	1	3.9	4.2
15.授業は満足できるものでしたか	16	21	9	1	0	0	4.1	4.3

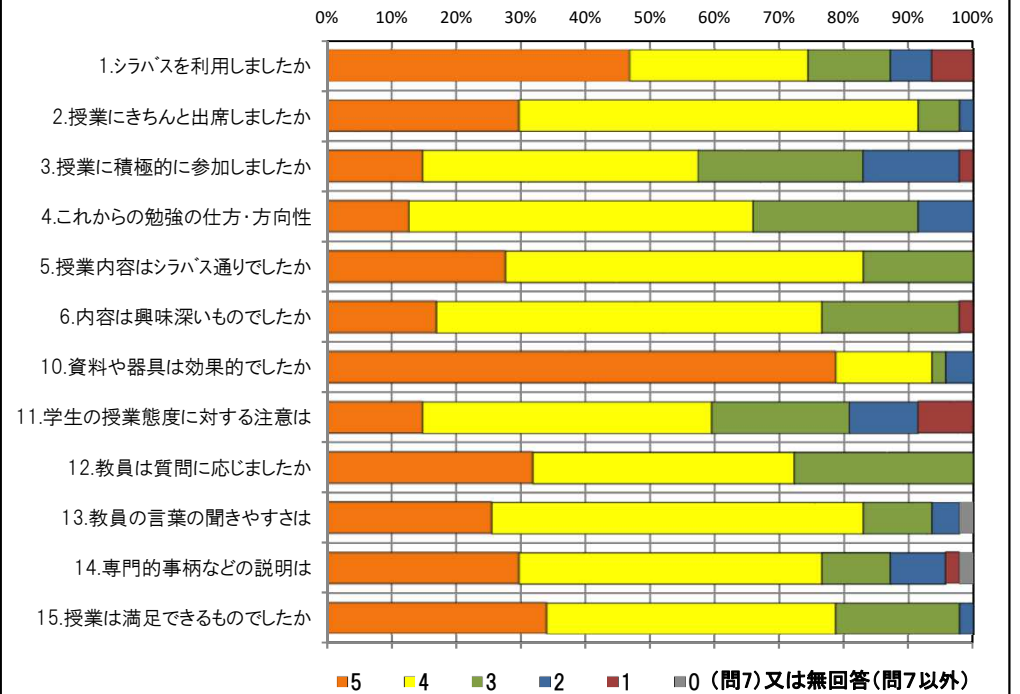
### <問15>で総合的に判断して満足度が高い群（5,4）の回答分布

	5	4	3	2	1	0	平均
2.授業にきちんと出席しましたか	10	24	2	1	0	0	4.2
3.授業に積極的に参加しましたか	7	19	5	6	0	0	3.7
6.内容は興味深いものでしたか	8	25	4	0	0	0	4.1
10.資料や器具は効果的でしたか	29	5	1	2	0	0	4.6
11.学生の授業態度に対する注意は	7	17	8	4	1	0	3.7
13.教員の言葉の聞きやすさは	11	23	1	1	0	1	4.1
14.専門的事柄などの説明は	13	19	3	1	0	1	4.1

### <問15>で総合的に判断して満足度が低い群（2,1）の回答分布

	5	4	3	2	1	0	平均
2.授業にきちんと出席しましたか	0	1	0	0	0	0	4.0
3.授業に積極的に参加しましたか	0	0	0	1	0	0	2.0
6.内容は興味深いものでしたか	0	0	1	0	0	0	3.0
10.資料や器具は効果的でしたか	1	0	0	0	0	0	5.0
11.学生の授業態度に対する注意は	0	0	0	1	0	0	2.0
13.教員の言葉の聞きやすさは	0	0	0	1	0	0	2.0
14.専門的事柄などの説明は	0	0	0	1	0	0	2.0

### <評価帯グラフ>



## 2018年度後期 授業アンケート集計結果（講義）

藤女子大学

学部	(1) 文学部	曜日	木	履修者数	130名
学科・課程	(001) 教養	時限	Ⅱ	回収数	122名
教員		教室	755+756	回収率	93.8%
科目	07021 運動の科学（08211身体科学B（運動の科学））				

### 項目別回答分布（人数と平均値）

	5	4	3	2	1	0	平均	全体平均
1.シラバスを利用しましたか	58	45	13	1	5	0	-	-
2.授業にきちんと出席しましたか	50	57	12	2	1	0	-	-
3.授業に積極的に参加しましたか	51	55	14	2	0	0	-	-
4.これからの勉強の仕方・方向性	55	53	12	1	1	0	4.3	4.0
5.授業内容はシラバス通りでしたか	59	47	15	1	0	0	4.3	4.1
6.内容は興味深いものでしたか	72	44	4	1	1	0	4.5	4.2
7.特に身についたものは何ですか	7	93	8	39	3	4	-	-
8.授業の難易度はいかがでしたか	0	7	114	1	0	0	-	-
9.授業の進度はいかがでしたか	0	5	115	2	0	0	-	-
10.資料や器具は効果的でしたか	107	10	1	2	1	1	-	-
11.学生の授業態度に対する注意は	54	58	8	1	1	0	4.3	4.2
12.教員は質問に応じましたか	54	34	33	1	0	0	4.2	4.1
13.教員の言葉の聞きやすさは	82	33	3	4	0	0	4.6	4.2
14.専門的事柄などの説明は	80	35	5	1	1	0	4.6	4.2
15.授業は満足できるものでしたか	79	35	5	3	0	0	4.6	4.3

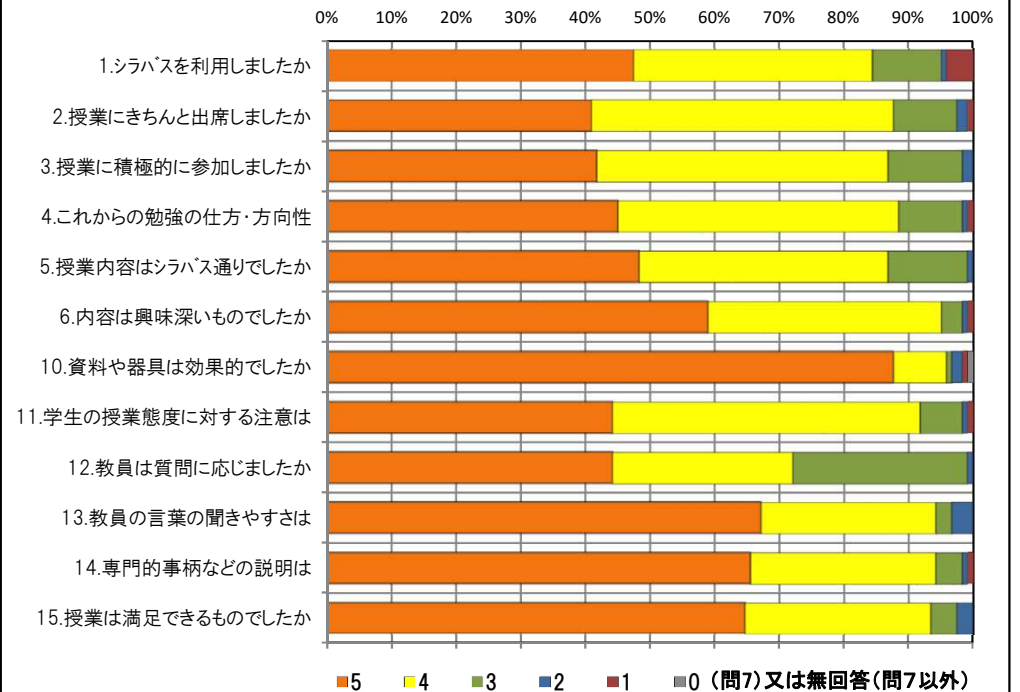
### <問15>で総合的に判断して満足度が高い群（5,4）の回答分布

	5	4	3	2	1	0	平均
2.授業にきちんと出席しましたか	48	52	11	2	1	0	4.3
3.授業に積極的に参加しましたか	50	53	10	1	0	0	4.3
6.内容は興味深いものでしたか	71	41	1	1	0	0	4.6
10.資料や器具は効果的でしたか	103	7	1	2	1	0	4.8
11.学生の授業態度に対する注意は	54	55	4	0	1	0	4.4
13.教員の言葉の聞きやすさは	81	31	0	2	0	0	4.7
14.専門的事柄などの説明は	80	33	1	0	0	0	4.7

### <問15>で総合的に判断して満足度が低い群（2,1）の回答分布

	5	4	3	2	1	0	平均
2.授業にきちんと出席しましたか	0	2	1	0	0	0	3.7
3.授業に積極的に参加しましたか	0	1	1	1	0	0	3.0
6.内容は興味深いものでしたか	0	1	1	0	1	0	2.7
10.資料や器具は効果的でしたか	2	1	0	0	0	0	4.7
11.学生の授業態度に対する注意は	0	2	0	1	0	0	3.3
13.教員の言葉の聞きやすさは	0	1	0	2	0	0	2.7
14.専門的事柄などの説明は	0	1	0	1	1	0	2.3

### <評価帯グラフ>



## 2018年度後期 授業アンケート集計結果（講義）

藤女子大学

学部	(1) 文学部	曜日	火	履修者数	28名
学科・課程	(001) 教養	時限	Ⅲ	回収数	21名
教員		教室	656	回収率	75.0%
科目	07505 文章表現				

### 項目別回答分布（人数と平均値）

	5	4	3	2	1	0	平均	全体平均
1.シラバスを利用しましたか	4	9	5	1	2	0	-	-
2.授業にきちんと出席しましたか	6	13	2	0	0	0	-	-
3.授業に積極的に参加しましたか	6	13	1	1	0	0	-	-
4.これからの勉強の仕方・方向性	10	10	1	0	0	0	4.4	4.0
5.授業内容はシラバス通りでしたか	10	8	3	0	0	0	4.3	4.1
6.内容は興味深いものでしたか	9	8	3	1	0	0	4.2	4.2
7.特に身についたものは何ですか	10	11	8	3	1	0	-	-
8.授業の難易度はいかがでしたか	5	10	6	0	0	0	-	-
9.授業の進度はいかがでしたか	2	4	15	0	0	0	-	-
10.資料や器具は効果的でしたか	13	3	0	5	0	0	-	-
11.学生の授業態度に対する注意は	12	9	0	0	0	0	4.6	4.2
12.教員は質問に応じましたか	11	8	2	0	0	0	4.4	4.1
13.教員の言葉の聞きやすさは	13	6	1	0	0	1	4.4	4.2
14.専門的事柄などの説明は	11	6	2	1	0	1	4.1	4.2
15.授業は満足できるものでしたか	10	9	1	1	0	0	4.3	4.3

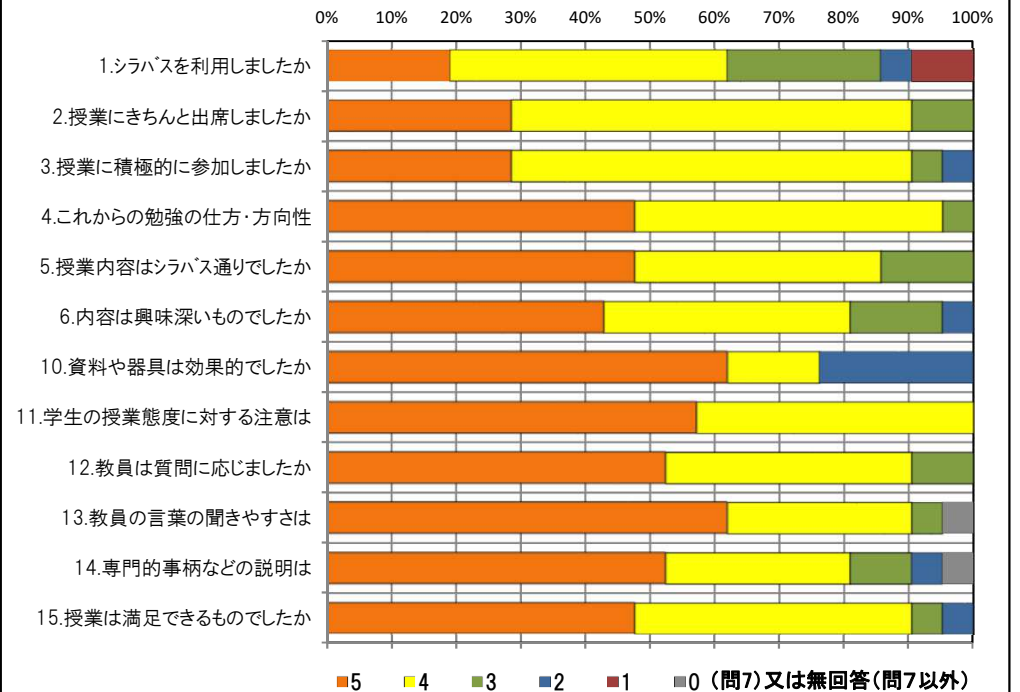
### <問15>で総合的に判断して満足度が高い群（5,4）の回答分布

	5	4	3	2	1	0	平均
2.授業にきちんと出席しましたか	6	12	1	0	0	0	4.3
3.授業に積極的に参加しましたか	6	12	1	0	0	0	4.3
6.内容は興味深いものでしたか	9	8	1	1	0	0	4.3
10.資料や器具は効果的でしたか	12	2	0	5	0	0	4.1
11.学生の授業態度に対する注意は	10	9	0	0	0	0	4.5
13.教員の言葉の聞きやすさは	12	5	1	0	0	1	4.4
14.専門的事柄などの説明は	11	5	2	0	0	1	4.3

### <問15>で総合的に判断して満足度が低い群（2,1）の回答分布

	5	4	3	2	1	0	平均
2.授業にきちんと出席しましたか	0	1	0	0	0	0	4.0
3.授業に積極的に参加しましたか	0	1	0	0	0	0	4.0
6.内容は興味深いものでしたか	0	0	1	0	0	0	3.0
10.資料や器具は効果的でしたか	0	1	0	0	0	0	4.0
11.学生の授業態度に対する注意は	1	0	0	0	0	0	5.0
13.教員の言葉の聞きやすさは	0	1	0	0	0	0	4.0
14.専門的事柄などの説明は	0	0	0	1	0	0	2.0

### <評価帯グラフ>



## 2018年度後期 授業アンケート集計結果(講義)

藤女子大学

学部	(1) 文学部	曜日	火	履修者数	25名
学科・課程	(001) 教養	時限	IV	回収数	20名
教員		教室	656	回収率	80.0%
科目	07506 文章表現				

### 項目別回答分布(人数と平均値)

	5	4	3	2	1	0	平均	全体平均
1.シラバスを利用しましたか	8	8	3	1	0	0	-	-
2.授業にきちんと出席しましたか	10	9	1	0	0	0	-	-
3.授業に積極的に参加しましたか	10	8	2	0	0	0	-	-
4.これからの勉強の仕方・方向性	8	11	1	0	0	0	4.4	4.0
5.授業内容はシラバス通りでしたか	8	7	5	0	0	0	4.2	4.1
6.内容は興味深いものでしたか	6	10	1	2	1	0	3.9	4.2
7.特に身についたものは何ですか	5	6	10	7	1	1	-	-
8.授業の難易度はいかがでしたか	3	15	2	0	0	0	-	-
9.授業の進度はいかがでしたか	1	2	17	0	0	0	-	-
10.資料や器具は効果的でしたか	16	0	1	3	0	0	-	-
11.学生の授業態度に対する注意は	15	5	0	0	0	0	4.8	4.2
12.教員は質問に応じましたか	14	5	1	0	0	0	4.7	4.1
13.教員の言葉の聞きやすさは	14	6	0	0	0	0	4.7	4.2
14.専門的事柄などの説明は	10	9	0	1	0	0	4.4	4.2
15.授業は満足できるものでしたか	10	8	1	1	0	0	4.4	4.3

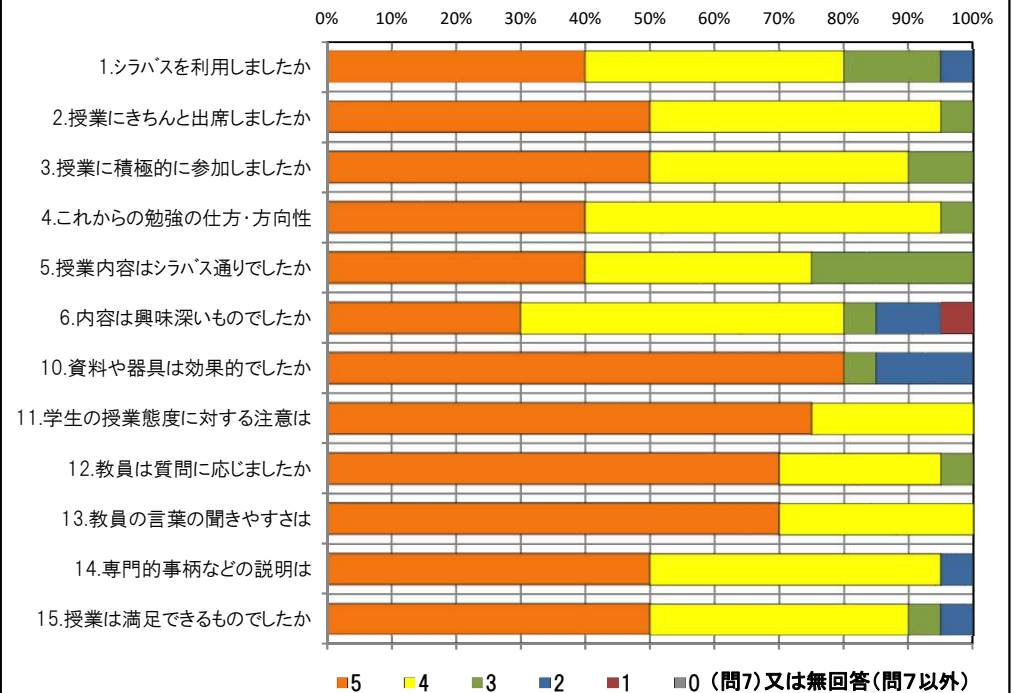
### <問15>で総合的に判断して満足度が高い群(5,4)の回答分布

	5	4	3	2	1	0	平均
2.授業にきちんと出席しましたか	10	7	1	0	0	0	4.5
3.授業に積極的に参加しましたか	10	7	1	0	0	0	4.5
6.内容は興味深いものでしたか	6	9	1	2	0	0	4.1
10.資料や器具は効果的でしたか	16	0	1	1	0	0	4.7
11.学生の授業態度に対する注意は	14	4	0	0	0	0	4.8
13.教員の言葉の聞きやすさは	14	4	0	0	0	0	4.8
14.専門的事柄などの説明は	10	8	0	0	0	0	4.6

### <問15>で総合的に判断して満足度が低い群(2,1)の回答分布

	5	4	3	2	1	0	平均
2.授業にきちんと出席しましたか	0	1	0	0	0	0	4.0
3.授業に積極的に参加しましたか	0	1	0	0	0	0	4.0
6.内容は興味深いものでしたか	0	0	0	0	1	0	1.0
10.資料や器具は効果的でしたか	0	0	0	1	0	0	2.0
11.学生の授業態度に対する注意は	1	0	0	0	0	0	5.0
13.教員の言葉の聞きやすさは	0	1	0	0	0	0	4.0
14.専門的事柄などの説明は	0	0	0	1	0	0	2.0

### <評価帯グラフ>



## 2018年度後期 授業アンケート集計結果（講義）

藤女子大学

学部	(1) 文学部	曜日	木	履修者数	24名
学科・課程	(001) 教養	時限	Ⅲ	回収数	14名
教員		教室	456	回収率	58.3%
科目	07507 文章表現				

### 項目別回答分布（人数と平均値）

	5	4	3	2	1	0	平均	全体平均
1.シラバスを利用しましたか	6	3	2	1	2	0	-	-
2.授業にきちんと出席しましたか	5	6	1	2	0	0	-	-
3.授業に積極的に参加しましたか	6	4	2	2	0	0	-	-
4.これからの勉強の仕方・方向性	11	2	1	0	0	0	4.7	4.0
5.授業内容はシラバス通りでしたか	11	2	1	0	0	0	4.7	4.1
6.内容は興味深いものでしたか	9	4	1	0	0	0	4.6	4.2
7.特に身についたものは何ですか	6	6	8	3	3	0	-	-
8.授業の難易度はいかがでしたか	0	9	5	0	0	0	-	-
9.授業の進度はいかがでしたか	0	0	14	0	0	0	-	-
10.資料や器具は効果的でしたか	14	0	0	0	0	0	-	-
11.学生の授業態度に対する注意は	8	3	2	1	0	0	4.3	4.2
12.教員は質問に応じましたか	10	1	3	0	0	0	4.5	4.1
13.教員の言葉の聞きやすさは	11	2	0	0	0	1	4.5	4.2
14.専門的事柄などの説明は	12	1	1	0	0	0	4.8	4.2
15.授業は満足できるものでしたか	12	2	0	0	0	0	4.9	4.3

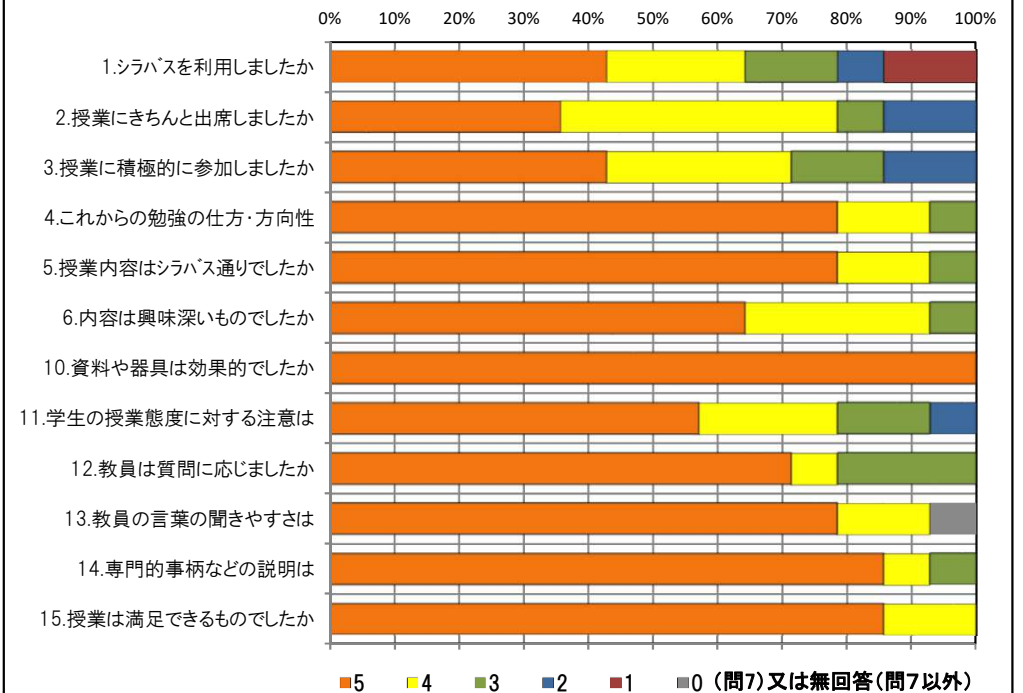
### <問15>で総合的に判断して満足度が高い群（5,4）の回答分布

	5	4	3	2	1	0	平均
2.授業にきちんと出席しましたか	5	6	1	2	0	0	4.0
3.授業に積極的に参加しましたか	6	4	2	2	0	0	4.0
6.内容は興味深いものでしたか	9	4	1	0	0	0	4.6
10.資料や器具は効果的でしたか	14	0	0	0	0	0	5.0
11.学生の授業態度に対する注意は	8	3	2	1	0	0	4.3
13.教員の言葉の聞きやすさは	11	2	0	0	0	1	4.5
14.専門的事柄などの説明は	12	1	1	0	0	0	4.8

### <問15>で総合的に判断して満足度が低い群（2,1）の回答分布

	5	4	3	2	1	0	平均
2.授業にきちんと出席しましたか	0	0	0	0	0	0	0.0
3.授業に積極的に参加しましたか	0	0	0	0	0	0	0.0
6.内容は興味深いものでしたか	0	0	0	0	0	0	0.0
10.資料や器具は効果的でしたか	0	0	0	0	0	0	0.0
11.学生の授業態度に対する注意は	0	0	0	0	0	0	0.0
13.教員の言葉の聞きやすさは	0	0	0	0	0	0	0.0
14.専門的事柄などの説明は	0	0	0	0	0	0	0.0

### <評価帯グラフ>





## 2018年度後期 授業アンケート集計結果（講義）

藤女子大学

学部	(1) 文学部	曜日	木	履修者数	26名
学科・課程	(001) 教養	時限	IV	回収数	10名
教員		教室	456	回収率	38.5%
科目	07508 文章表現				

### 項目別回答分布（人数と平均値）

	5	4	3	2	1	0	平均	全体平均
1.シラバスを利用しましたか	4	5	1	0	0	0	-	-
2.授業にきちんと出席しましたか	4	6	0	0	0	0	-	-
3.授業に積極的に参加しましたか	5	4	1	0	0	0	-	-
4.これからの勉強の仕方・方向性	5	5	0	0	0	0	4.5	4.0
5.授業内容はシラバス通りでしたか	7	2	1	0	0	0	4.6	4.1
6.内容は興味深いものでしたか	8	2	0	0	0	0	4.8	4.2
7.特に身についたものは何ですか	3	3	7	2	2	0	-	-
8.授業の難易度はいかがでしたか	0	6	4	0	0	0	-	-
9.授業の進度はいかがでしたか	0	0	10	0	0	0	-	-
10.資料や器具は効果的でしたか	10	0	0	0	0	0	-	-
11.学生の授業態度に対する注意は	4	5	0	1	0	0	4.2	4.2
12.教員は質問に応じましたか	9	1	0	0	0	0	4.9	4.1
13.教員の言葉の聞きやすさは	8	2	0	0	0	0	4.8	4.2
14.専門的事柄などの説明は	6	4	0	0	0	0	4.6	4.2
15.授業は満足できるものでしたか	5	5	0	0	0	0	4.5	4.3

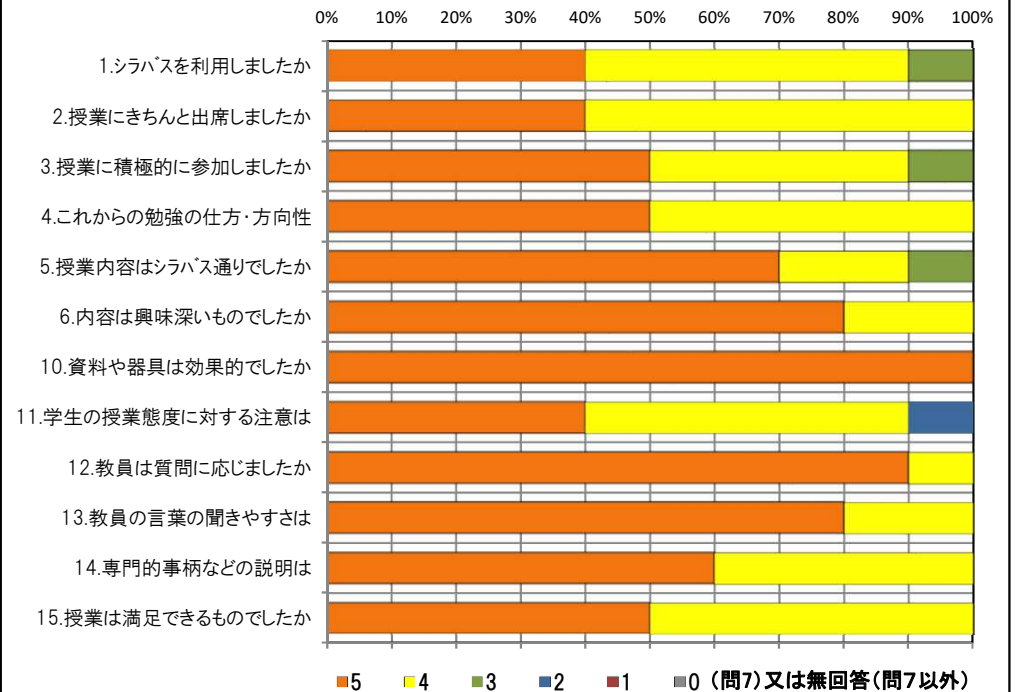
### <問15>で総合的に判断して満足度が高い群（5,4）の回答分布

	5	4	3	2	1	0	平均
2.授業にきちんと出席しましたか	4	6	0	0	0	0	4.4
3.授業に積極的に参加しましたか	5	4	1	0	0	0	4.4
6.内容は興味深いものでしたか	8	2	0	0	0	0	4.8
10.資料や器具は効果的でしたか	10	0	0	0	0	0	5.0
11.学生の授業態度に対する注意は	4	5	0	1	0	0	4.2
13.教員の言葉の聞きやすさは	8	2	0	0	0	0	4.8
14.専門的事柄などの説明は	6	4	0	0	0	0	4.6

### <問15>で総合的に判断して満足度が低い群（2,1）の回答分布

	5	4	3	2	1	0	平均
2.授業にきちんと出席しましたか	0	0	0	0	0	0	0.0
3.授業に積極的に参加しましたか	0	0	0	0	0	0	0.0
6.内容は興味深いものでしたか	0	0	0	0	0	0	0.0
10.資料や器具は効果的でしたか	0	0	0	0	0	0	0.0
11.学生の授業態度に対する注意は	0	0	0	0	0	0	0.0
13.教員の言葉の聞きやすさは	0	0	0	0	0	0	0.0
14.専門的事柄などの説明は	0	0	0	0	0	0	0.0

### <評価帯グラフ>



## 2018年度後期 授業アンケート集計結果（講義）

藤女子大学

学部	(1) 文学部	曜日	金	履修者数	34名
学科・課程	(001) 教養	時限	Ⅲ	回収数	30名
教員		教室	452	回収率	88.2%
科目	08025 情報リテラシーA				

### 項目別回答分布（人数と平均値）

	5	4	3	2	1	0	平均	全体平均
1.シラバスを利用しましたか	7	14	4	3	2	0	-	-
2.授業にきちんと出席しましたか	17	11	2	0	0	0	-	-
3.授業に積極的に参加しましたか	8	15	6	0	1	0	-	-
4.これからの勉強の仕方・方向性	13	12	4	0	1	0	4.2	4.0
5.授業内容はシラバス通りでしたか	15	10	4	1	0	0	4.3	4.1
6.内容は興味深いものでしたか	9	16	2	2	1	0	4.0	4.2
7.特に身についたものは何ですか	3	26	9	3	1	1	-	-
8.授業の難易度はいかがでしたか	4	21	5	0	0	0	-	-
9.授業の進度はいかがでしたか	5	13	12	0	0	0	-	-
10.資料や器具は効果的でしたか	20	8	1	0	1	0	-	-
11.学生の授業態度に対する注意は	16	11	3	0	0	0	4.4	4.2
12.教員は質問に応じましたか	10	10	9	1	0	0	4.0	4.1
13.教員の言葉の聞きやすさは	5	13	6	6	0	0	3.6	4.2
14.専門的事柄などの説明は	8	8	4	8	2	0	3.4	4.2
15.授業は満足できるものでしたか	11	10	8	0	1	0	4.0	4.3

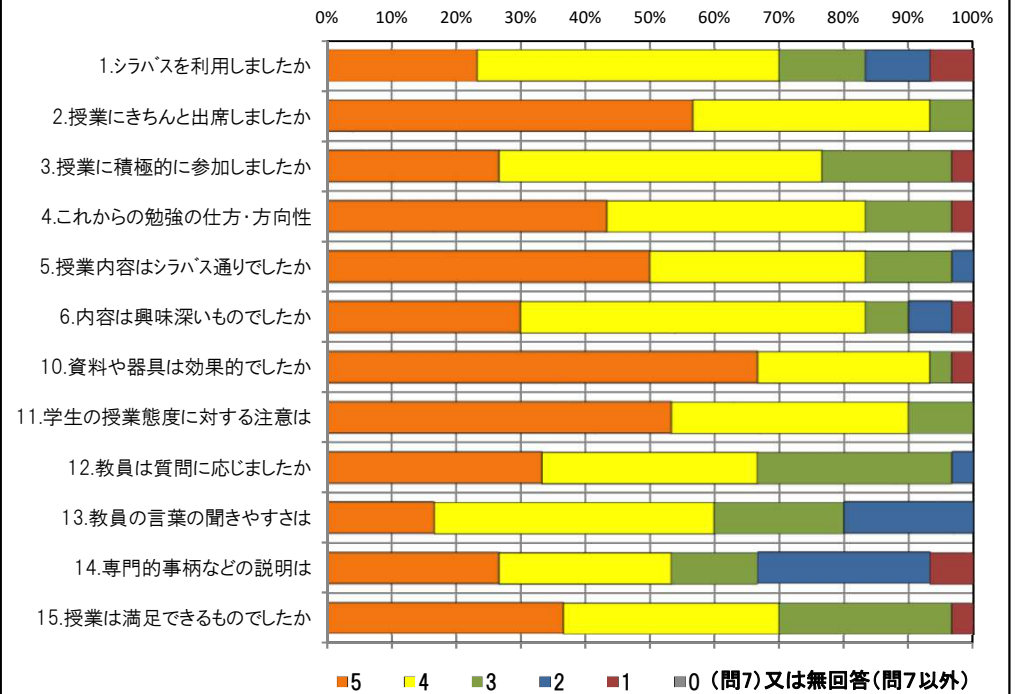
### <問15>で総合的に判断して満足度が高い群（5,4）の回答分布

	5	4	3	2	1	0	平均
2.授業にきちんと出席しましたか	12	8	1	0	0	0	4.5
3.授業に積極的に参加しましたか	7	11	3	0	0	0	4.2
6.内容は興味深いものでしたか	8	12	1	0	0	0	4.3
10.資料や器具は効果的でしたか	18	3	0	0	0	0	4.9
11.学生の授業態度に対する注意は	16	5	0	0	0	0	4.8
13.教員の言葉の聞きやすさは	4	12	2	3	0	0	3.8
14.専門的事柄などの説明は	8	8	2	2	1	0	4.0

### <問15>で総合的に判断して満足度が低い群（2,1）の回答分布

	5	4	3	2	1	0	平均
2.授業にきちんと出席しましたか	1	0	0	0	0	0	5.0
3.授業に積極的に参加しましたか	0	0	0	0	1	0	1.0
6.内容は興味深いものでしたか	0	0	0	0	1	0	1.0
10.資料や器具は効果的でしたか	0	1	0	0	0	0	4.0
11.学生の授業態度に対する注意は	0	1	0	0	0	0	4.0
13.教員の言葉の聞きやすさは	0	0	0	1	0	0	2.0
14.専門的事柄などの説明は	0	0	0	0	1	0	1.0

### <評価帯グラフ>



## 2018年度後期 授業アンケート集計結果(講義)

藤女子大学

学部	(1) 文学部	曜日	金	履修者数	47名
学科・課程	(001) 教養	時限	Ⅲ	回収数	39名
教員		教室	451	回収率	83.0%
科目	08026 情報リテラシーA				

### 項目別回答分布(人数と平均値)

	5	4	3	2	1	0	平均	全体平均
1.シラバスを利用しましたか	11	13	6	4	5	0	-	-
2.授業にきちんと出席しましたか	11	22	5	1	0	0	-	-
3.授業に積極的に参加しましたか	7	20	11	1	0	0	-	-
4.これからの勉強の仕方・方向性	9	22	6	1	0	1	3.9	4.0
5.授業内容はシラバス通りでしたか	20	7	12	0	0	0	4.2	4.1
6.内容は興味深いものでしたか	9	22	5	3	0	0	3.9	4.2
7.特に身についたものは何ですか	3	28	9	4	0	1	-	-
8.授業の難易度はいかがでしたか	4	21	13	1	0	0	-	-
9.授業の進度はいかがでしたか	4	8	27	0	0	0	-	-
10.資料や器具は効果的でしたか	36	2	1	0	0	0	-	-
11.学生の授業態度に対する注意は	14	13	8	4	0	0	3.9	4.2
12.教員は質問に応じましたか	30	2	6	0	1	0	4.5	4.1
13.教員の言葉の聞きやすさは	28	8	2	1	0	0	4.6	4.2
14.専門的事柄などの説明は	23	13	2	1	0	0	4.5	4.2
15.授業は満足できるものでしたか	20	15	3	1	0	0	4.4	4.3

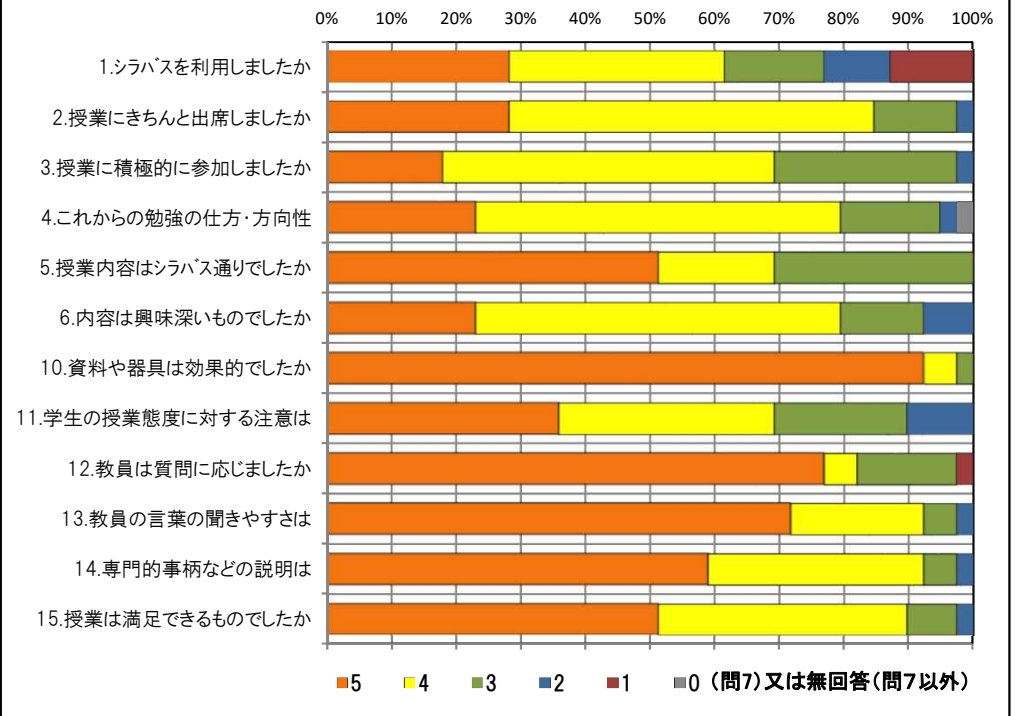
### <問15>で総合的に判断して満足度が高い群(5,4)の回答分布

	5	4	3	2	1	0	平均
2.授業にきちんと出席しましたか	11	20	4	0	0	0	4.2
3.授業に積極的に参加しましたか	7	19	9	0	0	0	3.9
6.内容は興味深いものでしたか	9	21	4	1	0	0	4.1
10.資料や器具は効果的でしたか	35	0	0	0	0	0	5.0
11.学生の授業態度に対する注意は	13	11	7	4	0	0	3.9
13.教員の言葉の聞きやすさは	28	7	0	0	0	0	4.8
14.専門的事柄などの説明は	22	13	0	0	0	0	4.6

### <問15>で総合的に判断して満足度が低い群(2,1)の回答分布

	5	4	3	2	1	0	平均
2.授業にきちんと出席しましたか	0	0	1	0	0	0	3.0
3.授業に積極的に参加しましたか	0	0	0	1	0	0	2.0
6.内容は興味深いものでしたか	0	0	0	1	0	0	2.0
10.資料や器具は効果的でしたか	0	1	0	0	0	0	4.0
11.学生の授業態度に対する注意は	0	1	0	0	0	0	4.0
13.教員の言葉の聞きやすさは	0	0	1	0	0	0	3.0
14.専門的事柄などの説明は	0	0	1	0	0	0	3.0

### <評価帯グラフ>



## 2018年度後期 授業アンケート集計結果（講義）

藤女子大学

学部	(1) 文学部	曜日	金	履修者数	49名
学科・課程	(001) 教養	時限	IV	回収数	40名
教員		教室	452	回収率	81.6%
科目	08031 情報リテラシーB (08051情報リテラシーB)				

### 項目別回答分布（人数と平均値）

	5	4	3	2	1	0	平均	全体平均
1.シラバスを利用しましたか	5	17	10	7	1	0	-	-
2.授業にきちんと出席しましたか	18	19	3	0	0	0	-	-
3.授業に積極的に参加しましたか	8	25	6	0	1	0	-	-
4.これからの勉強の仕方・方向性	6	24	6	2	2	0	3.8	4.0
5.授業内容はシラバス通りでしたか	6	19	14	1	0	0	3.8	4.1
6.内容は興味深いものでしたか	15	22	1	1	1	0	4.2	4.2
7.特に身についたものは何ですか	3	30	8	10	1	1	-	-
8.授業の難易度はいかがでしたか	10	24	6	0	0	0	-	-
9.授業の進度はいかがでしたか	2	9	26	3	0	0	-	-
10.資料や器具は効果的でしたか	23	13	1	0	3	0	-	-
11.学生の授業態度に対する注意は	5	22	11	2	0	0	3.8	4.2
12.教員は質問に応じましたか	26	9	5	0	0	0	4.5	4.1
13.教員の言葉の聞きやすさは	4	20	6	8	2	0	3.4	4.2
14.専門的事柄などの説明は	4	15	7	10	4	0	3.1	4.2
15.授業は満足できるものでしたか	8	23	6	2	1	0	3.9	4.3

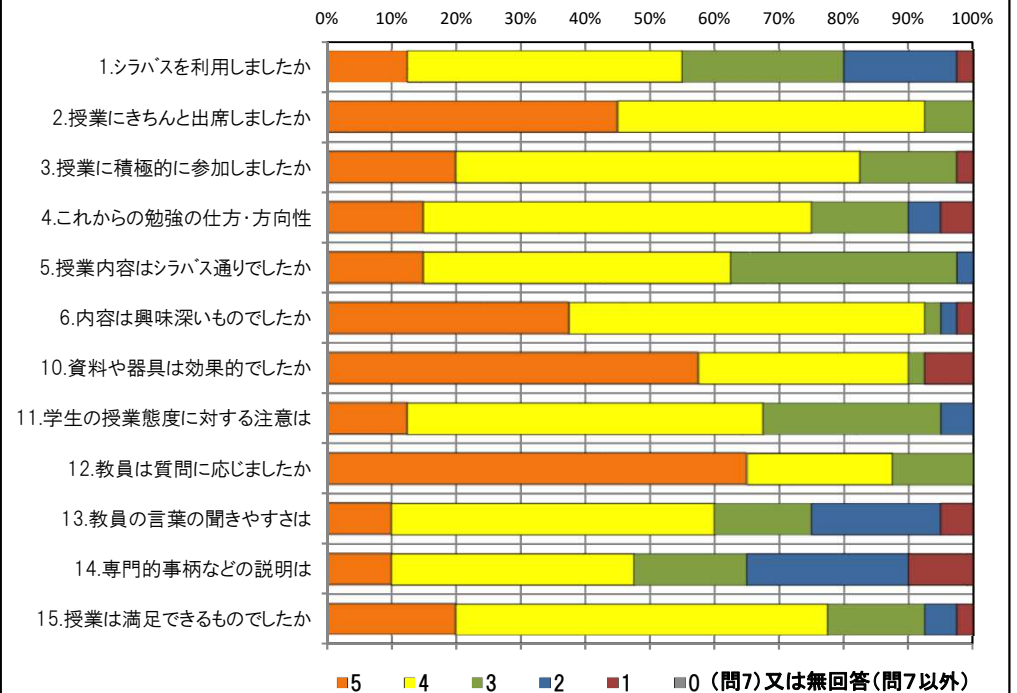
### <問15>で総合的に判断して満足度が高い群（5,4）の回答分布

	5	4	3	2	1	0	平均
2.授業にきちんと出席しましたか	13	15	3	0	0	0	4.3
3.授業に積極的に参加しましたか	6	23	2	0	0	0	4.1
6.内容は興味深いものでしたか	14	17	0	0	0	0	4.5
10.資料や器具は効果的でしたか	18	10	0	0	3	0	4.3
11.学生の授業態度に対する注意は	4	19	6	2	0	0	3.8
13.教員の言葉の聞きやすさは	3	20	2	5	1	0	3.6
14.専門的事柄などの説明は	4	14	6	5	2	0	3.4

### <問15>で総合的に判断して満足度が低い群（2,1）の回答分布

	5	4	3	2	1	0	平均
2.授業にきちんと出席しましたか	1	2	0	0	0	0	4.3
3.授業に積極的に参加しましたか	0	1	1	0	1	0	2.7
6.内容は興味深いものでしたか	0	1	0	1	1	0	2.3
10.資料や器具は効果的でしたか	0	2	1	0	0	0	3.7
11.学生の授業態度に対する注意は	0	1	2	0	0	0	3.3
13.教員の言葉の聞きやすさは	0	0	0	2	1	0	1.7
14.専門的事柄などの説明は	0	0	0	2	1	0	1.7

### <評価帯グラフ>



## 2018年度後期 授業アンケート集計結果(講義)

藤女子大学

学部	(1) 文学部	曜日	金	履修者数	32名
学科・課程	(001) 教養	時限	IV	回収数	25名
教員		教室	451	回収率	78.1%
科目	08032 情報リテラシーB (08052情報リテラシーB)				

項目別回答分布(人数と平均値)

	5	4	3	2	1	0	平均	全体平均
1.シラバスを利用しましたか	9	8	6	0	2	0	-	-
2.授業にきちんと出席しましたか	11	13	1	0	0	0	-	-
3.授業に積極的に参加しましたか	7	10	8	0	0	0	-	-
4.これからの勉強の仕方・方向性	5	13	6	1	0	0	3.9	4.0
5.授業内容はシラバス通りでしたか	9	10	6	0	0	0	4.1	4.1
6.内容は興味深いものでしたか	12	8	3	1	1	0	4.2	4.2
7.特に身についたものは何ですか	3	20	0	4	0	1	-	-
8.授業の難易度はいかがでしたか	6	14	5	0	0	0	-	-
9.授業の進度はいかがでしたか	1	9	12	2	1	0	-	-
10.資料や器具は効果的でしたか	20	3	1	0	1	0	-	-
11.学生の授業態度に対する注意は	6	8	5	4	2	0	3.5	4.2
12.教員は質問に応じましたか	21	2	2	0	0	0	4.8	4.1
13.教員の言葉の聞きやすさは	19	6	0	0	0	0	4.8	4.2
14.専門的事柄などの説明は	9	9	2	3	2	0	3.8	4.2
15.授業は満足できるものでしたか	12	11	2	0	0	0	4.4	4.3

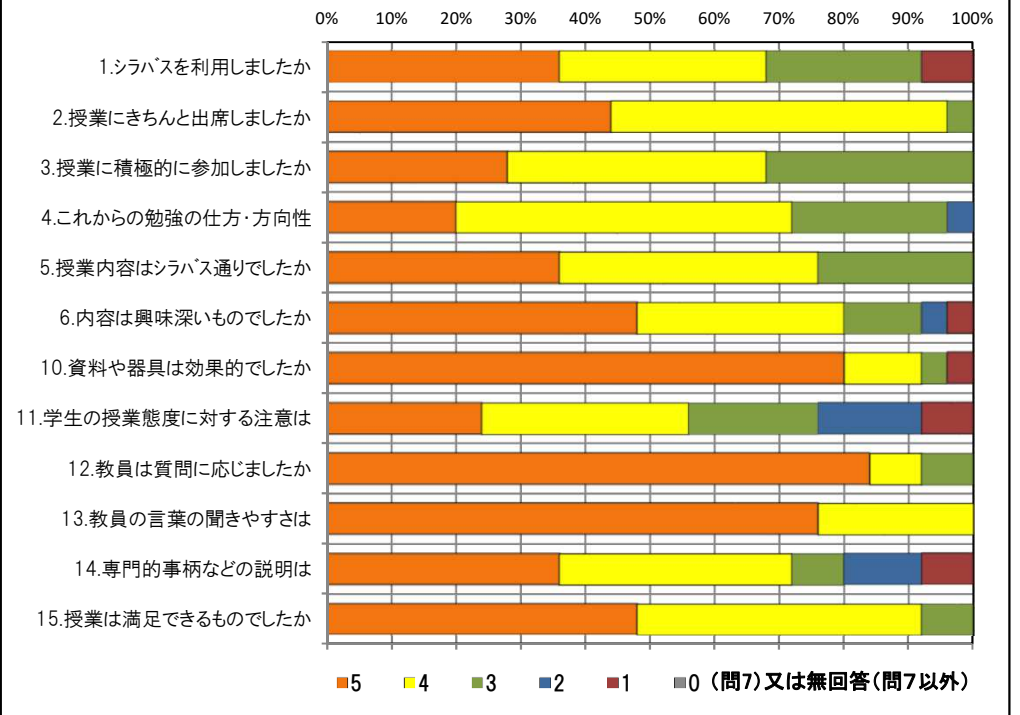
<問15>で総合的に判断して満足度が高い群(5,4)の回答分布

	5	4	3	2	1	0	平均
2.授業にきちんと出席しましたか	9	13	1	0	0	0	4.3
3.授業に積極的に参加しましたか	6	10	7	0	0	0	4.0
6.内容は興味深いものでしたか	12	8	3	0	0	0	4.4
10.資料や器具は効果的でしたか	19	2	1	0	1	0	4.7
11.学生の授業態度に対する注意は	5	7	5	4	2	0	3.4
13.教員の言葉の聞きやすさは	18	5	0	0	0	0	4.8
14.専門的事柄などの説明は	9	9	2	2	1	0	4.0

<問15>で総合的に判断して満足度が低い群(2,1)の回答分布

	5	4	3	2	1	0	平均
2.授業にきちんと出席しましたか	0	0	0	0	0	0	0.0
3.授業に積極的に参加しましたか	0	0	0	0	0	0	0.0
6.内容は興味深いものでしたか	0	0	0	0	0	0	0.0
10.資料や器具は効果的でしたか	0	0	0	0	0	0	0.0
11.学生の授業態度に対する注意は	0	0	0	0	0	0	0.0
13.教員の言葉の聞きやすさは	0	0	0	0	0	0	0.0
14.専門的事柄などの説明は	0	0	0	0	0	0	0.0

<評価帯グラフ>



## 2018年度後期 授業アンケート集計結果(講義)

藤女子大学

学部	(1) 文学部	曜日	水	履修者数	92名
学科・課程	(001) 教養	時限	Ⅲ	回収数	81名
教員		教室	755+756	回収率	88.0%
科目	08252 女性とキャリア(08282女性とキャリアI)				

### 項目別回答分布(人数と平均値)

	5	4	3	2	1	0	平均	全体平均
1.シラバスを利用しましたか	13	25	22	7	14	0	-	-
2.授業にきちんと出席しましたか	45	26	7	3	0	0	-	-
3.授業に積極的に参加しましたか	18	31	23	6	3	0	-	-
4.これからの勉強の仕方・方向性	17	45	12	6	1	0	3.9	4.0
5.授業内容はシラバス通りでしたか	38	24	15	3	0	1	4.2	4.1
6.内容は興味深いものでしたか	21	44	10	4	1	1	4.0	4.2
7.特に身についたものは何ですか	33	13	2	39	2	5	-	-
8.授業の難易度はいかがでしたか	0	9	71	0	0	1	-	-
9.授業の進度はいかがでしたか	1	2	78	0	0	0	-	-
10.資料や器具は効果的でしたか	63	15	1	0	1	1	-	-
11.学生の授業態度に対する注意は	27	40	12	0	2	0	4.1	4.2
12.教員は質問に応じましたか	21	23	34	1	2	0	3.7	4.1
13.教員の言葉の聞きやすさは	31	34	13	3	0	0	4.1	4.2
14.専門的事柄などの説明は	25	36	19	0	1	0	4.0	4.2
15.授業は満足できるものでしたか	28	32	14	7	0	0	4.0	4.3

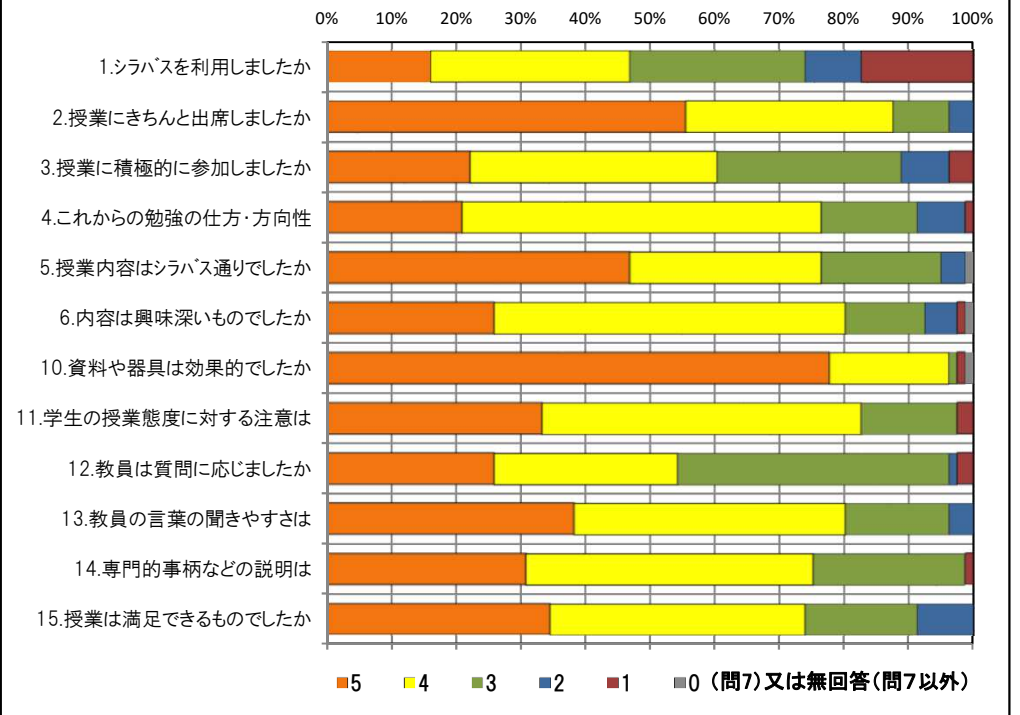
### <問15>で総合的に判断して満足度が高い群(5,4)の回答分布

	5	4	3	2	1	0	平均
2.授業にきちんと出席しましたか	35	20	4	1	0	0	4.5
3.授業に積極的に参加しましたか	18	26	12	2	2	0	3.9
6.内容は興味深いものでしたか	21	35	3	0	0	1	4.2
10.資料や器具は効果的でしたか	52	7	0	0	0	1	4.8
11.学生の授業態度に対する注意は	23	30	7	0	0	0	4.3
13.教員の言葉の聞きやすさは	28	27	5	0	0	0	4.4
14.専門的事柄などの説明は	25	29	6	0	0	0	4.3

### <問15>で総合的に判断して満足度が低い群(2,1)の回答分布

	5	4	3	2	1	0	平均
2.授業にきちんと出席しましたか	2	4	1	0	0	0	4.1
3.授業に積極的に参加しましたか	0	1	4	2	0	0	2.9
6.内容は興味深いものでしたか	0	1	3	2	1	0	2.6
10.資料や器具は効果的でしたか	2	4	1	0	0	0	4.1
11.学生の授業態度に対する注意は	0	4	2	0	1	0	3.3
13.教員の言葉の聞きやすさは	1	1	2	3	0	0	3.0
14.専門的事柄などの説明は	0	1	5	0	1	0	2.9

### <評価帯グラフ>





## 2018年度後期 授業アンケート集計結果（講義）

藤女子大学

学部	(1) 文学部	曜日	水	履修者数	108名
学科・課程	(001) 教養	時限	Ⅱ	回収数	94名
教員		教室	755+756	回収率	87.0%
科目	08253 女性とキャリア（08283女性とキャリアⅠ）				

### 項目別回答分布（人数と平均値）

	5	4	3	2	1	0	平均	全体平均
1.シラバスを利用しましたか	5	21	20	20	28	0	-	-
2.授業にきちんと出席しましたか	32	39	15	7	1	0	-	-
3.授業に積極的に参加しましたか	6	35	39	9	5	0	-	-
4.これからの勉強の仕方・方向性	13	45	29	6	1	0	3.7	4.0
5.授業内容はシラバス通りでしたか	30	28	35	1	0	0	3.9	4.1
6.内容は興味深いものでしたか	16	52	17	5	3	1	3.7	4.2
7.特に身についたものは何ですか	22	15	4	46	5	11	-	-
8.授業の難易度はいかがでしたか	1	13	74	4	1	1	-	-
9.授業の進度はいかがでしたか	0	8	83	3	0	0	-	-
10.資料や器具は効果的でしたか	74	10	6	2	2	0	-	-
11.学生の授業態度に対する注意は	19	44	25	4	2	0	3.8	4.2
12.教員は質問に応じましたか	19	21	54	0	0	0	3.6	4.1
13.教員の言葉の聞きやすさは	19	41	22	8	4	0	3.7	4.2
14.専門的事柄などの説明は	22	43	29	0	0	0	3.9	4.2
15.授業は満足できるものでしたか	26	41	22	5	0	0	3.9	4.3

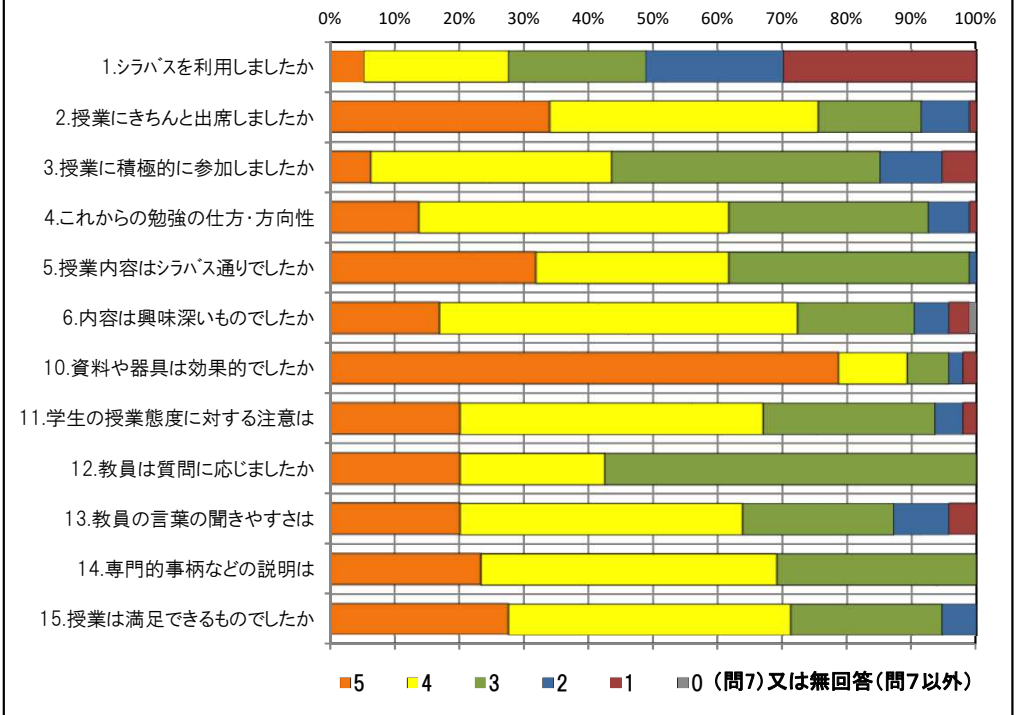
### <問15>で総合的に判断して満足度が高い群（5,4）の回答分布

	5	4	3	2	1	0	平均
2.授業にきちんと出席しましたか	24	27	9	6	1	0	4.0
3.授業に積極的に参加しましたか	5	28	25	6	3	0	3.4
6.内容は興味深いものでしたか	16	39	11	0	1	0	4.0
10.資料や器具は効果的でしたか	57	6	2	1	1	0	4.7
11.学生の授業態度に対する注意は	18	34	13	2	0	0	4.0
13.教員の言葉の聞きやすさは	18	35	10	2	2	0	4.0
14.専門的事柄などの説明は	22	33	12	0	0	0	4.1

### <問15>で総合的に判断して満足度が低い群（2,1）の回答分布

	5	4	3	2	1	0	平均
2.授業にきちんと出席しましたか	2	3	0	0	0	0	4.4
3.授業に積極的に参加しましたか	0	1	2	1	1	0	2.6
6.内容は興味深いものでしたか	0	1	0	3	0	1	2.0
10.資料や器具は効果的でしたか	2	2	0	0	1	0	3.8
11.学生の授業態度に対する注意は	0	3	2	0	0	0	3.6
13.教員の言葉の聞きやすさは	0	2	0	3	0	0	2.8
14.専門的事柄などの説明は	0	1	4	0	0	0	3.2

### <評価帯グラフ>



## 2018年度後期 授業アンケート集計結果（講義）

藤女子大学

学部	(1) 文学部	曜日	水	履修者数	93名
学科・課程	(001) 教養	時限	IV	回収数	89名
教員		教室	755+756	回収率	95.7%
科目	08281 女性とキャリア I				

### 項目別回答分布（人数と平均値）

	5	4	3	2	1	0	平均	全体平均
1.シラバスを利用しましたか	10	16	21	7	35	0	-	-
2.授業にきちんと出席しましたか	20	56	8	3	1	1	-	-
3.授業に積極的に参加しましたか	13	35	27	8	5	1	-	-
4.これからの勉強の仕方・方向性	14	45	19	9	1	1	3.7	4.0
5.授業内容はシラバス通りでしたか	38	18	33	0	0	0	4.1	4.1
6.内容は興味深いものでしたか	17	48	15	7	2	0	3.8	4.2
7.特に身についたものは何ですか	23	23	9	30	2	10	-	-
8.授業の難易度はいかがでしたか	4	13	71	1	0	0	-	-
9.授業の進度はいかがでしたか	4	6	77	1	1	0	-	-
10.資料や器具は効果的でしたか	75	8	5	1	0	0	-	-
11.学生の授業態度に対する注意は	37	39	10	3	0	0	4.2	4.2
12.教員は質問に応じましたか	23	24	39	2	1	0	3.7	4.1
13.教員の言葉の聞きやすさは	43	30	13	3	0	0	4.3	4.2
14.専門的事柄などの説明は	38	33	16	2	0	0	4.2	4.2
15.授業は満足できるものでしたか	34	32	13	5	4	1	3.9	4.3

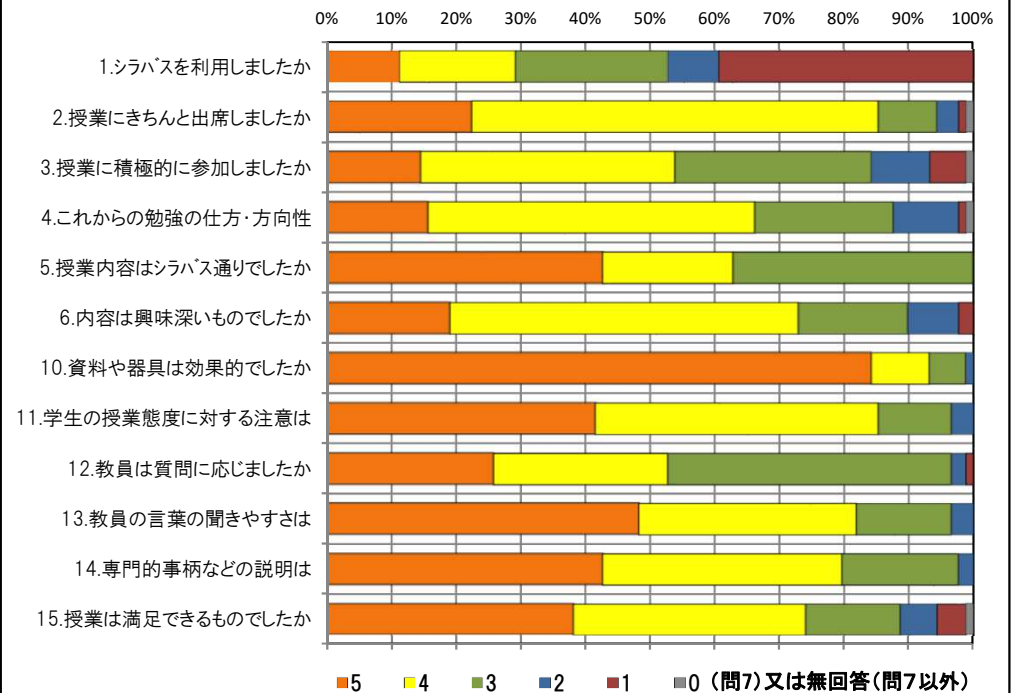
### <問15>で総合的に判断して満足度が高い群（5,4）の回答分布

	5	4	3	2	1	0	平均
2.授業にきちんと出席しましたか	12	46	5	2	0	1	4.0
3.授業に積極的に参加しましたか	11	30	15	6	3	1	3.6
6.内容は興味深いものでしたか	17	40	8	1	0	0	4.1
10.資料や器具は効果的でしたか	58	6	2	0	0	0	4.8
11.学生の授業態度に対する注意は	33	30	2	1	0	0	4.4
13.教員の言葉の聞きやすさは	39	23	3	1	0	0	4.5
14.専門的事柄などの説明は	36	26	4	0	0	0	4.5

### <問15>で総合的に判断して満足度が低い群（2,1）の回答分布

	5	4	3	2	1	0	平均
2.授業にきちんと出席しましたか	2	6	1	0	0	0	4.1
3.授業に積極的に参加しましたか	1	1	5	1	1	0	3.0
6.内容は興味深いものでしたか	0	0	2	5	2	0	2.0
10.資料や器具は効果的でしたか	7	2	0	0	0	0	4.8
11.学生の授業態度に対する注意は	2	3	2	2	0	0	3.6
13.教員の言葉の聞きやすさは	1	3	3	2	0	0	3.3
14.専門的事柄などの説明は	1	2	4	2	0	0	3.2

### <評価帯グラフ>



## 2018年度後期 授業アンケート集計結果（講義）

藤女子大学

学部	(1) 文学部	曜日	火	履修者数	26名
学科・課程	(001) 教養	時限	Ⅱ	回収数	18名
教員		教室	353	回収率	69.2%
科目	08351 テーマ研究B-b				

### 項目別回答分布（人数と平均値）

	5	4	3	2	1	0	平均	全体平均
1.シラバスを利用しましたか	11	3	3	1	0	0	-	-
2.授業にきちんと出席しましたか	6	8	4	0	0	0	-	-
3.授業に積極的に参加しましたか	8	7	3	0	0	0	-	-
4.これからの勉強の仕方・方向性	5	8	4	1	0	0	3.9	4.0
5.授業内容はシラバス通りでしたか	8	5	3	1	0	1	3.9	4.1
6.内容は興味深いものでしたか	9	5	3	1	0	0	4.2	4.2
7.特に身についたものは何ですか	9	5	2	9	1	0	-	-
8.授業の難易度はいかがでしたか	1	9	8	0	0	0	-	-
9.授業の進度はいかがでしたか	0	3	15	0	0	0	-	-
10.資料や器具は効果的でしたか	16	1	1	0	0	0	-	-
11.学生の授業態度に対する注意は	12	3	3	0	0	0	4.5	4.2
12.教員は質問に応じましたか	8	5	4	0	0	1	4.0	4.1
13.教員の言葉の聞きやすさは	7	7	2	2	0	0	4.1	4.2
14.専門的事柄などの説明は	5	8	4	1	0	0	3.9	4.2
15.授業は満足できるものでしたか	9	5	4	0	0	0	4.3	4.3

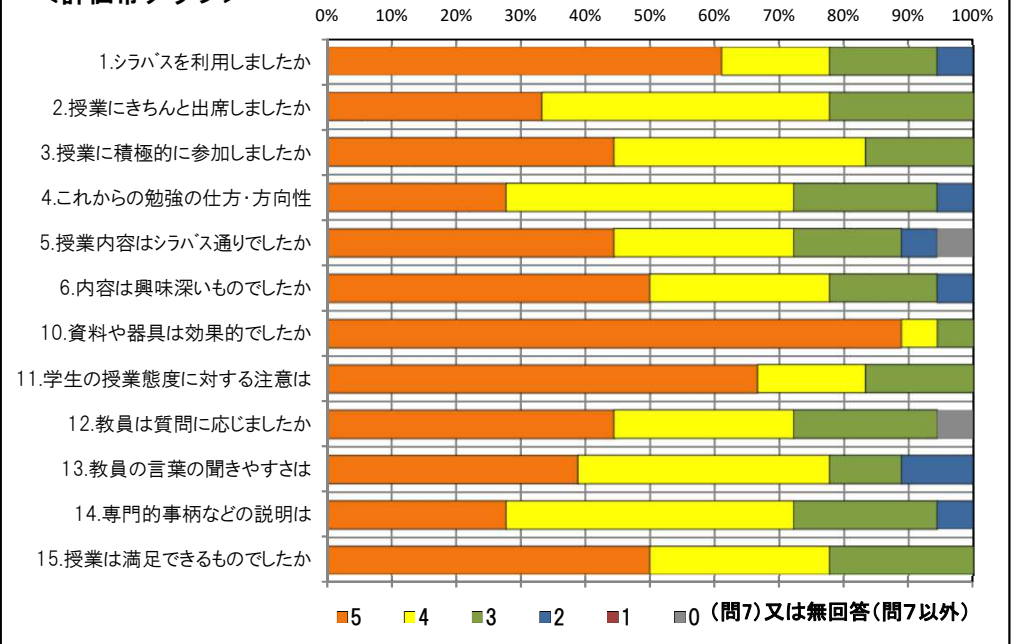
### <問15>で総合的に判断して満足度が高い群（5,4）の回答分布

	5	4	3	2	1	0	平均
2.授業にきちんと出席しましたか	5	7	2	0	0	0	4.2
3.授業に積極的に参加しましたか	8	6	0	0	0	0	4.6
6.内容は興味深いものでしたか	9	4	1	0	0	0	4.6
10.資料や器具は効果的でしたか	13	1	0	0	0	0	4.9
11.学生の授業態度に対する注意は	10	3	1	0	0	0	4.6
13.教員の言葉の聞きやすさは	7	7	0	0	0	0	4.5
14.専門的事柄などの説明は	5	8	1	0	0	0	4.3

### <問15>で総合的に判断して満足度が低い群（2,1）の回答分布

	5	4	3	2	1	0	平均
2.授業にきちんと出席しましたか	0	0	0	0	0	0	0.0
3.授業に積極的に参加しましたか	0	0	0	0	0	0	0.0
6.内容は興味深いものでしたか	0	0	0	0	0	0	0.0
10.資料や器具は効果的でしたか	0	0	0	0	0	0	0.0
11.学生の授業態度に対する注意は	0	0	0	0	0	0	0.0
13.教員の言葉の聞きやすさは	0	0	0	0	0	0	0.0
14.専門的事柄などの説明は	0	0	0	0	0	0	0.0

### <評価帯グラフ>



## 2018年度後期 授業アンケート集計結果(講義)

藤女子大学

学部	(1) 文学部	曜日	木	履修者数	109名
学科・課程	(001) 教養	時限	IV	回収数	93名
教員		教室	355	回収率	85.3%
科目	08391 ジェンダー論				

### 項目別回答分布(人数と平均値)

	5	4	3	2	1	0	平均	全体平均
1.シラバスを利用しましたか	44	32	11	1	5	0	-	-
2.授業にきちんと出席しましたか	40	49	4	0	0	0	-	-
3.授業に積極的に参加しましたか	26	46	20	1	0	0	-	-
4.これからの勉強の仕方・方向性	39	42	11	1	0	0	4.3	4.0
5.授業内容はシラバス通りでしたか	31	34	27	1	0	0	4.0	4.1
6.内容は興味深いものでしたか	45	37	8	2	1	0	4.3	4.2
7.特に身についたものは何ですか	10	57	7	39	2	5	-	-
8.授業の難易度はいかがでしたか	1	10	78	1	3	0	-	-
9.授業の進度はいかがでしたか	0	3	84	6	0	0	-	-
10.資料や器具は効果的でしたか	80	8	2	0	1	2	-	-
11.学生の授業態度に対する注意は	28	38	23	2	1	1	3.9	4.2
12.教員は質問に応じましたか	31	24	37	0	0	1	3.9	4.1
13.教員の言葉の聞きやすさは	42	33	16	1	0	1	4.2	4.2
14.専門的事柄などの説明は	45	34	12	1	0	1	4.3	4.2
15.授業は満足できるものでしたか	45	32	13	3	0	0	4.3	4.3

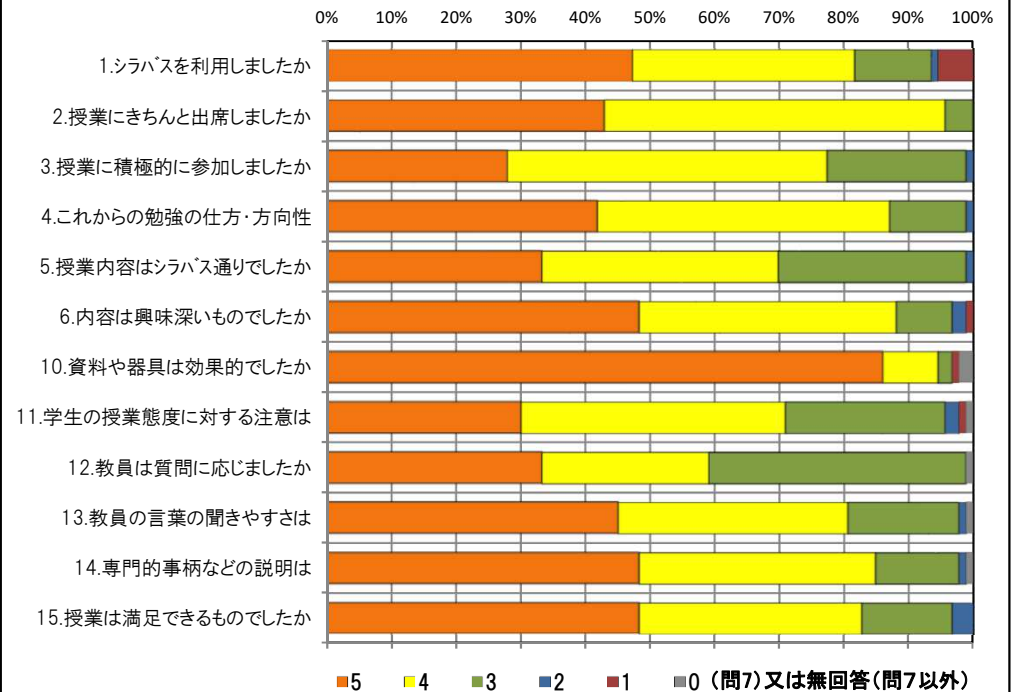
### <問15>で総合的に判断して満足度が高い群(5,4)の回答分布

	5	4	3	2	1	0	平均
2.授業にきちんと出席しましたか	35	41	1	0	0	0	4.4
3.授業に積極的に参加しましたか	25	44	8	0	0	0	4.2
6.内容は興味深いものでしたか	43	32	2	0	0	0	4.5
10.資料や器具は効果的でしたか	73	3	0	0	0	1	4.9
11.学生の授業態度に対する注意は	25	35	15	2	0	0	4.1
13.教員の言葉の聞きやすさは	39	29	8	0	0	1	4.4
14.専門的事柄などの説明は	43	31	2	0	0	1	4.5

### <問15>で総合的に判断して満足度が低い群(2,1)の回答分布

	5	4	3	2	1	0	平均
2.授業にきちんと出席しましたか	0	2	1	0	0	0	3.7
3.授業に積極的に参加しましたか	0	0	2	1	0	0	2.7
6.内容は興味深いものでしたか	0	1	0	1	1	0	2.3
10.資料や器具は効果的でしたか	2	1	0	0	0	0	4.7
11.学生の授業態度に対する注意は	1	0	1	0	1	0	3.0
13.教員の言葉の聞きやすさは	2	1	0	0	0	0	4.7
14.専門的事柄などの説明は	1	1	1	0	0	0	4.0

### <評価帯グラフ>



## 2018年度後期 授業アンケート集計結果(講義)

藤女子大学

学部	(1) 文学部	曜日	火	履修者数	42名
学科・課程	(013) 英語文化学科	時限	V	回収数	30名
教員		教室	352	回収率	71.4%
科目	12361 英語圏文学概論b (15701 英米文学概論b)				

### 項目別回答分布(人数と平均値)

	5	4	3	2	1	0	平均	全体平均
1.シラバスを利用しましたか	7	18	0	3	2	0	-	-
2.授業にきちんと出席しましたか	7	16	5	2	0	0	-	-
3.授業に積極的に参加しましたか	4	14	7	5	0	0	-	-
4.これからの勉強の仕方・方向性	6	15	6	1	2	0	3.7	4.0
5.授業内容はシラバス通りでしたか	11	13	6	0	0	0	4.2	4.1
6.内容は興味深いものでしたか	13	12	2	2	1	0	4.1	4.2
7.特に身についたものは何ですか	4	22	1	15	2	1	-	-
8.授業の難易度はいかがでしたか	5	12	13	0	0	0	-	-
9.授業の進度はいかがでしたか	1	7	20	2	0	0	-	-
10.資料や器具は効果的でしたか	28	1	0	0	1	0	-	-
11.学生の授業態度に対する注意は	12	12	4	2	0	0	4.1	4.2
12.教員は質問に応じましたか	15	7	8	0	0	0	4.2	4.1
13.教員の言葉の聞きやすさは	21	8	0	1	0	0	4.6	4.2
14.専門的事柄などの説明は	19	9	0	0	2	0	4.4	4.2
15.授業は満足できるものでしたか	19	8	1	0	2	0	4.4	4.3

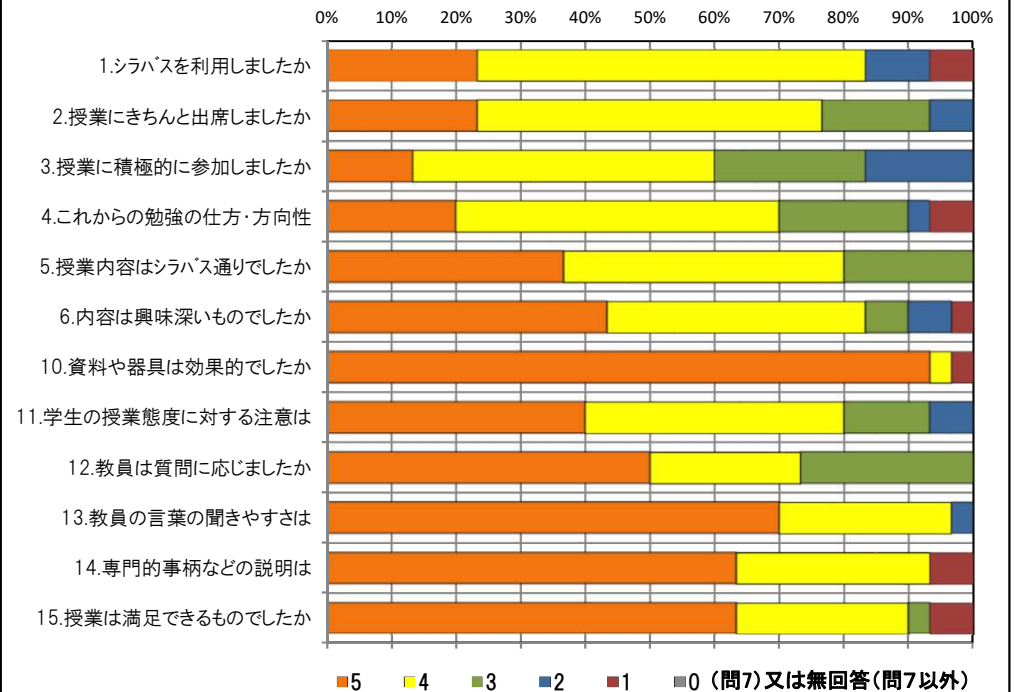
### <問15>で総合的に判断して満足度が高い群(5,4)の回答分布

	5	4	3	2	1	0	平均
2.授業にきちんと出席しましたか	7	15	4	1	0	0	4.0
3.授業に積極的に参加しましたか	4	14	6	3	0	0	3.7
6.内容は興味深いものでしたか	13	12	2	0	0	0	4.4
10.資料や器具は効果的でしたか	25	1	0	0	1	0	4.8
11.学生の授業態度に対する注意は	12	11	2	2	0	0	4.2
13.教員の言葉の聞きやすさは	20	7	0	0	0	0	4.7
14.専門的事柄などの説明は	19	8	0	0	0	0	4.7

### <問15>で総合的に判断して満足度が低い群(2,1)の回答分布

	5	4	3	2	1	0	平均
2.授業にきちんと出席しましたか	0	1	0	1	0	0	3.0
3.授業に積極的に参加しましたか	0	0	0	2	0	0	2.0
6.内容は興味深いものでしたか	0	0	0	1	1	0	1.5
10.資料や器具は効果的でしたか	2	0	0	0	0	0	5.0
11.学生の授業態度に対する注意は	0	1	1	0	0	0	3.5
13.教員の言葉の聞きやすさは	1	0	0	1	0	0	3.5
14.専門的事柄などの説明は	0	0	0	0	2	0	1.0

### <評価帯グラフ>



## 2018年度後期 授業アンケート集計結果（講義）

藤女子大学

学部	(1) 文学部	曜日	火	履修者数	45名
学科・課程	(013) 英語文化学科	時限	Ⅲ	回収数	34名
教員		教室	551	回収率	75.6%
科目	12911 児童英語活動Ⅰ（16711児童英語活動Ⅰ）				

### 項目別回答分布（人数と平均値）

	5	4	3	2	1	0	平均	全体平均
1.シラバスを利用しましたか	14	10	5	2	3	0	-	-
2.授業にきちんと出席しましたか	10	18	5	1	0	0	-	-
3.授業に積極的に参加しましたか	12	16	4	2	0	0	-	-
4.これからの勉強の仕方・方向性	13	12	9	0	0	0	4.1	4.0
5.授業内容はシラバス通りでしたか	14	13	7	0	0	0	4.2	4.1
6.内容は興味深いものでしたか	15	13	6	0	0	0	4.3	4.2
7.特に身についたものは何ですか	6	19	2	13	0	1	-	-
8.授業の難易度はいかがでしたか	2	12	20	0	0	0	-	-
9.授業の進度はいかがでしたか	1	5	28	0	0	0	-	-
10.資料や器具は効果的でしたか	22	6	3	2	1	0	-	-
11.学生の授業態度に対する注意は	20	7	5	2	0	0	4.3	4.2
12.教員は質問に応じましたか	12	7	13	1	1	0	3.8	4.1
13.教員の言葉の聞きやすさは	18	12	1	3	0	0	4.3	4.2
14.専門的事柄などの説明は	14	8	8	2	2	0	3.9	4.2
15.授業は満足できるものでしたか	11	11	7	3	2	0	3.8	4.3

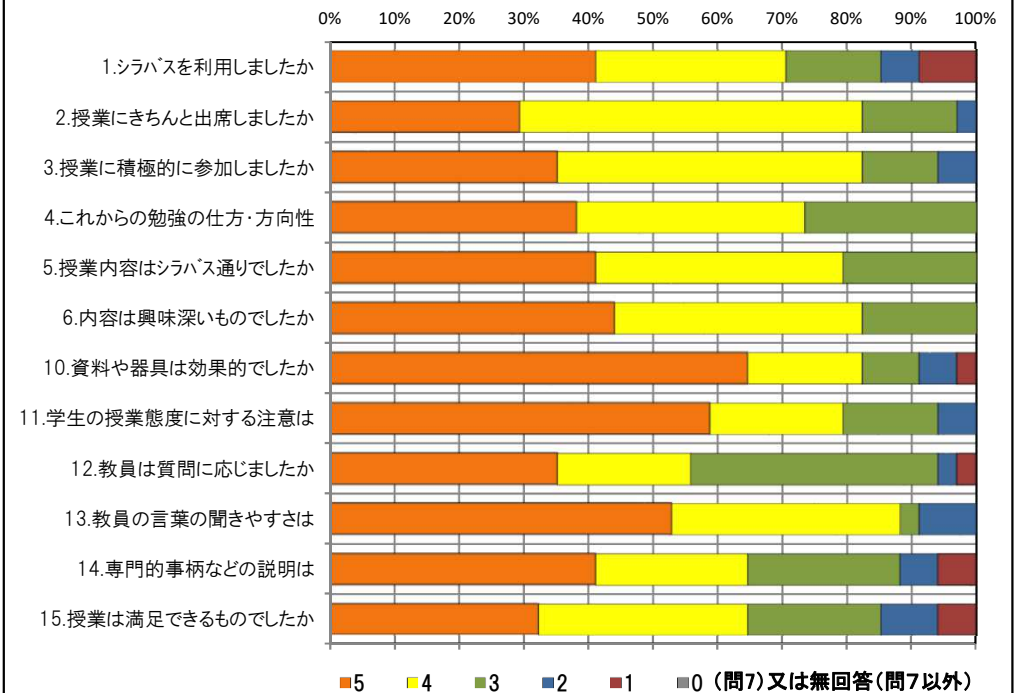
### <問15>で総合的に判断して満足度が高い群（5,4）の回答分布

	5	4	3	2	1	0	平均
2.授業にきちんと出席しましたか	8	11	3	0	0	0	4.2
3.授業に積極的に参加しましたか	9	11	2	0	0	0	4.3
6.内容は興味深いものでしたか	12	9	1	0	0	0	4.5
10.資料や器具は効果的でしたか	16	2	3	1	0	0	4.5
11.学生の授業態度に対する注意は	14	5	3	0	0	0	4.5
13.教員の言葉の聞きやすさは	15	5	0	2	0	0	4.5
14.専門的事柄などの説明は	12	5	5	0	0	0	4.3

### <問15>で総合的に判断して満足度が低い群（2,1）の回答分布

	5	4	3	2	1	0	平均
2.授業にきちんと出席しましたか	1	4	0	0	0	0	4.2
3.授業に積極的に参加しましたか	1	2	0	2	0	0	3.4
6.内容は興味深いものでしたか	2	1	2	0	0	0	4.0
10.資料や器具は効果的でしたか	0	3	0	1	1	0	3.0
11.学生の授業態度に対する注意は	1	2	0	2	0	0	3.4
13.教員の言葉の聞きやすさは	1	3	0	1	0	0	3.8
14.専門的事柄などの説明は	0	0	1	2	2	0	1.8

### <評価帯グラフ>





## 2018年度後期 授業アンケート集計結果（講義）

藤女子大学

学部	(1) 文学部	曜日	金	履修者数	22名
学科・課程	(013) 英語文化学科	時限	IV	回収数	22名
教員		教室	655	回収率	100.0%
科目	15111 基礎講読A-b				

### 項目別回答分布（人数と平均値）

	5	4	3	2	1	0	平均	全体平均
1.シラバスを利用しましたか	12	7	2	1	0	0	-	-
2.授業にきちんと出席しましたか	8	14	0	0	0	0	-	-
3.授業に積極的に参加しましたか	17	5	0	0	0	0	-	-
4.これからの勉強の仕方・方向性	15	7	0	0	0	0	4.7	4.0
5.授業内容はシラバス通りでしたか	18	3	1	0	0	0	4.8	4.1
6.内容は興味深いものでしたか	21	1	0	0	0	0	5.0	4.2
7.特に身についたものは何ですか	3	13	1	13	4	0	-	-
8.授業の難易度はいかがでしたか	0	6	16	0	0	0	-	-
9.授業の進度はいかがでしたか	1	1	20	0	0	0	-	-
10.資料や器具は効果的でしたか	22	0	0	0	0	0	-	-
11.学生の授業態度に対する注意は	19	3	0	0	0	0	4.9	4.2
12.教員は質問に応じましたか	19	2	1	0	0	0	4.8	4.1
13.教員の言葉の聞きやすさは	22	0	0	0	0	0	5.0	4.2
14.専門的事柄などの説明は	20	1	0	0	0	1	4.7	4.2
15.授業は満足できるものでしたか	22	0	0	0	0	0	5.0	4.3

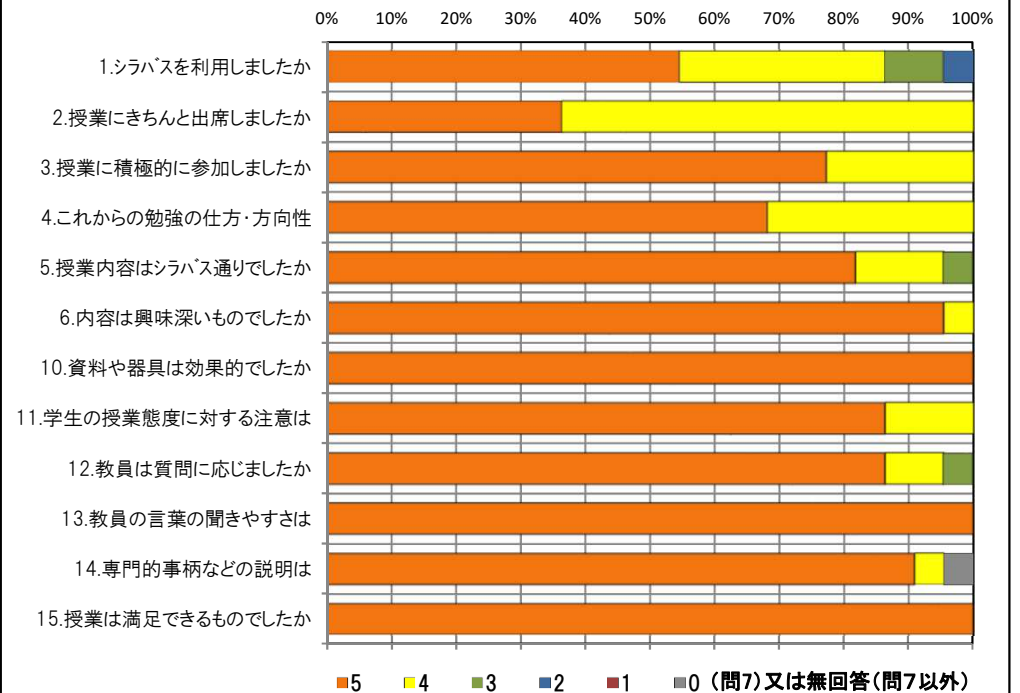
### <問15>で総合的に判断して満足度が高い群（5,4）の回答分布

	5	4	3	2	1	0	平均
2.授業にきちんと出席しましたか	8	14	0	0	0	0	4.4
3.授業に積極的に参加しましたか	17	5	0	0	0	0	4.8
6.内容は興味深いものでしたか	21	1	0	0	0	0	5.0
10.資料や器具は効果的でしたか	22	0	0	0	0	0	5.0
11.学生の授業態度に対する注意は	19	3	0	0	0	0	4.9
13.教員の言葉の聞きやすさは	22	0	0	0	0	0	5.0
14.専門的事柄などの説明は	20	1	0	0	0	1	4.7

### <問15>で総合的に判断して満足度が低い群（2,1）の回答分布

	5	4	3	2	1	0	平均
2.授業にきちんと出席しましたか	0	0	0	0	0	0	0.0
3.授業に積極的に参加しましたか	0	0	0	0	0	0	0.0
6.内容は興味深いものでしたか	0	0	0	0	0	0	0.0
10.資料や器具は効果的でしたか	0	0	0	0	0	0	0.0
11.学生の授業態度に対する注意は	0	0	0	0	0	0	0.0
13.教員の言葉の聞きやすさは	0	0	0	0	0	0	0.0
14.専門的事柄などの説明は	0	0	0	0	0	0	0.0

### <評価帯グラフ>



## 2018年度後期 授業アンケート集計結果（講義）

藤女子大学

学部	(1) 文学部	曜日	水	履修者数	26名
学科・課程	(013) 英語文化学科	時限	II	回収数	22名
教員		教室	757	回収率	84.6%
科目	15251 詩講読b				

### 項目別回答分布（人数と平均値）

	5	4	3	2	1	0	平均	全体平均
1.シラバスを利用しましたか	4	10	6	0	2	0	-	-
2.授業にきちんと出席しましたか	4	14	4	0	0	0	-	-
3.授業に積極的に参加しましたか	8	13	1	0	0	0	-	-
4.これからの勉強の仕方・方向性	3	10	7	1	1	0	3.6	4.0
5.授業内容はシラバス通りでしたか	7	6	9	0	0	0	3.9	4.1
6.内容は興味深いものでしたか	2	13	2	3	2	0	3.5	4.2
7.特に身についたものは何ですか	3	10	0	9	1	2	-	-
8.授業の難易度はいかがでしたか	5	12	5	0	0	0	-	-
9.授業の進度はいかがでしたか	1	6	12	2	1	0	-	-
10.資料や器具は効果的でしたか	16	3	0	0	3	0	-	-
11.学生の授業態度に対する注意は	7	14	1	0	0	0	4.3	4.2
12.教員は質問に応じましたか	6	5	10	1	0	0	3.7	4.1
13.教員の言葉の聞きやすさは	6	10	5	1	0	0	4.0	4.2
14.専門的事柄などの説明は	3	10	7	1	1	0	3.6	4.2
15.授業は満足できるものでしたか	3	9	4	5	1	0	3.4	4.3

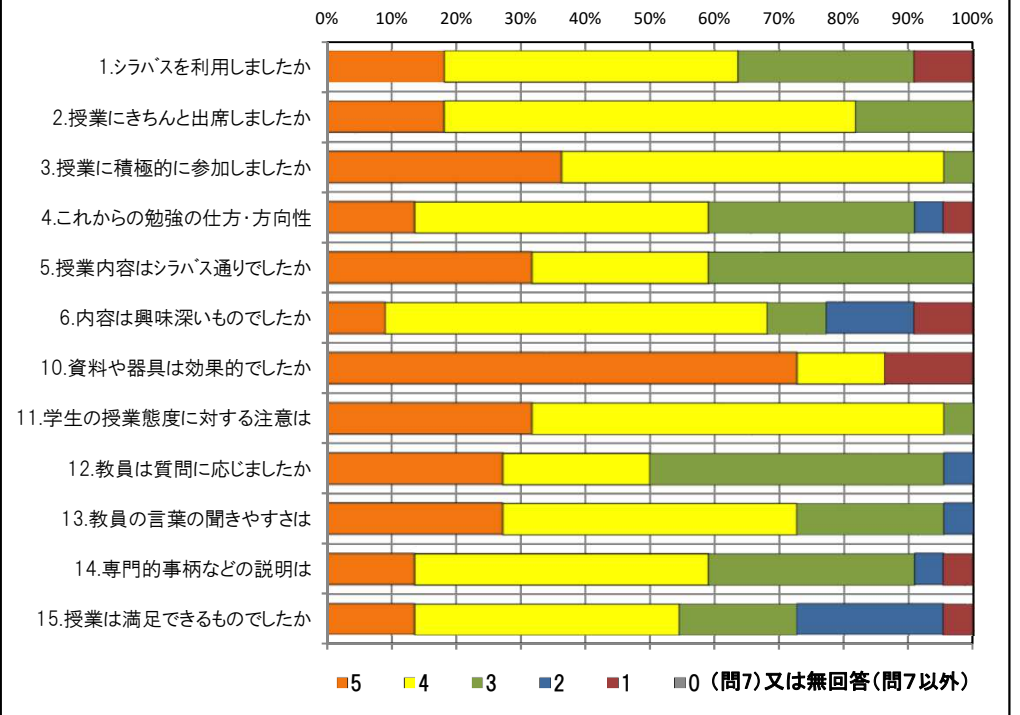
### <問15>で総合的に判断して満足度が高い群（5,4）の回答分布

	5	4	3	2	1	0	平均
2.授業にきちんと出席しましたか	2	8	2	0	0	0	4.0
3.授業に積極的に参加しましたか	5	7	0	0	0	0	4.4
6.内容は興味深いものでしたか	2	8	1	1	0	0	3.9
10.資料や器具は効果的でしたか	9	2	0	0	1	0	4.5
11.学生の授業態度に対する注意は	5	6	1	0	0	0	4.3
13.教員の言葉の聞きやすさは	2	8	2	0	0	0	4.0
14.専門的事柄などの説明は	3	6	3	0	0	0	4.0

### <問15>で総合的に判断して満足度が低い群（2,1）の回答分布

	5	4	3	2	1	0	平均
2.授業にきちんと出席しましたか	2	3	1	0	0	0	4.2
3.授業に積極的に参加しましたか	2	3	1	0	0	0	4.2
6.内容は興味深いものでしたか	0	1	1	2	2	0	2.2
10.資料や器具は効果的でしたか	5	0	0	0	1	0	4.3
11.学生の授業態度に対する注意は	2	4	0	0	0	0	4.3
13.教員の言葉の聞きやすさは	2	1	2	1	0	0	3.7
14.専門的事柄などの説明は	0	1	3	1	1	0	2.7

### <評価帯グラフ>



## 2018年度後期 授業アンケート集計結果(講義)

藤女子大学

学部	(1) 文学部	曜日	金	履修者数	10名
学科・課程	(013) 英語文化学科	時限	IV	回収数	9名
教員		教室	560	回収率	90.0%
科目	15661 英文学史b				

### 項目別回答分布(人数と平均値)

	5	4	3	2	1	0	平均	全体平均
1.シラバスを利用しましたか	0	7	1	1	0	0	-	-
2.授業にきちんと出席しましたか	2	5	2	0	0	0	-	-
3.授業に積極的に参加しましたか	1	6	2	0	0	0	-	-
4.これからの勉強の仕方・方向性	1	7	1	0	0	0	4.0	4.0
5.授業内容はシラバス通りでしたか	2	6	1	0	0	0	4.1	4.1
6.内容は興味深いものでしたか	4	5	0	0	0	0	4.4	4.2
7.特に身についたものは何ですか	0	5	0	4	0	0	-	-
8.授業の難易度はいかがでしたか	0	3	6	0	0	0	-	-
9.授業の進度はいかがでしたか	0	0	9	0	0	0	-	-
10.資料や器具は効果的でしたか	9	0	0	0	0	0	-	-
11.学生の授業態度に対する注意は	8	1	0	0	0	0	4.9	4.2
12.教員は質問に応じましたか	4	1	4	0	0	0	4.0	4.1
13.教員の言葉の聞きやすさは	7	2	0	0	0	0	4.8	4.2
14.専門的事柄などの説明は	8	1	0	0	0	0	4.9	4.2
15.授業は満足できるものでしたか	5	4	0	0	0	0	4.6	4.3

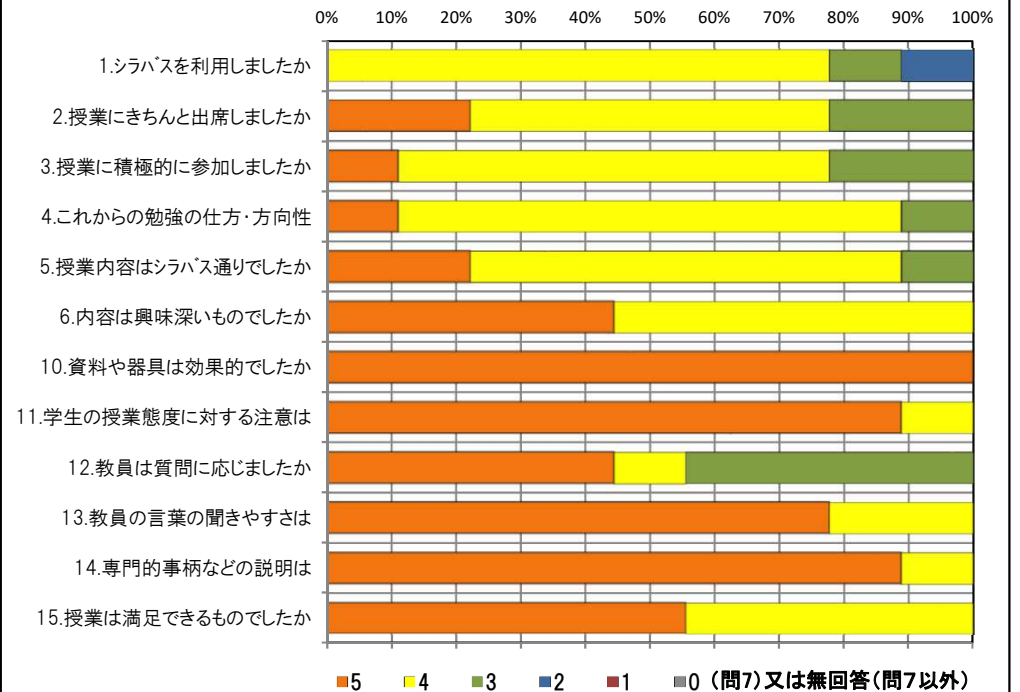
### <問15>で総合的に判断して満足度が高い群(5,4)の回答分布

	5	4	3	2	1	0	平均
2.授業にきちんと出席しましたか	2	5	2	0	0	0	4.0
3.授業に積極的に参加しましたか	1	6	2	0	0	0	3.9
6.内容は興味深いものでしたか	4	5	0	0	0	0	4.4
10.資料や器具は効果的でしたか	9	0	0	0	0	0	5.0
11.学生の授業態度に対する注意は	8	1	0	0	0	0	4.9
13.教員の言葉の聞きやすさは	7	2	0	0	0	0	4.8
14.専門的事柄などの説明は	8	1	0	0	0	0	4.9

### <問15>で総合的に判断して満足度が低い群(2,1)の回答分布

	5	4	3	2	1	0	平均
2.授業にきちんと出席しましたか	0	0	0	0	0	0	0.0
3.授業に積極的に参加しましたか	0	0	0	0	0	0	0.0
6.内容は興味深いものでしたか	0	0	0	0	0	0	0.0
10.資料や器具は効果的でしたか	0	0	0	0	0	0	0.0
11.学生の授業態度に対する注意は	0	0	0	0	0	0	0.0
13.教員の言葉の聞きやすさは	0	0	0	0	0	0	0.0
14.専門的事柄などの説明は	0	0	0	0	0	0	0.0

### <評価帯グラフ>



## 2018年度後期 授業アンケート集計結果（講義）

藤女子大学

学部	(1) 文学部	曜日	火	履修者数	17名
学科・課程	(013) 英語文化学科	時限	IV	回収数	14名
教員		教室	551	回収率	82.4%
科目	15681 米文学史b				

### 項目別回答分布（人数と平均値）

	5	4	3	2	1	0	平均	全体平均
1.シラバスを利用しましたか	4	6	2	0	2	0	-	-
2.授業にきちんと出席しましたか	3	6	3	2	0	0	-	-
3.授業に積極的に参加しましたか	8	5	0	0	0	1	-	-
4.これからの勉強の仕方・方向性	8	5	0	0	0	1	4.3	4.0
5.授業内容はシラバス通りでしたか	4	7	3	0	0	0	4.1	4.1
6.内容は興味深いものでしたか	7	6	1	0	0	0	4.4	4.2
7.特に身についたものは何ですか	1	12	1	3	1	1	-	-
8.授業の難易度はいかがでしたか	0	2	11	0	0	1	-	-
9.授業の進度はいかがでしたか	0	1	13	0	0	0	-	-
10.資料や器具は効果的でしたか	12	1	0	1	0	0	-	-
11.学生の授業態度に対する注意は	6	6	1	0	0	1	4.1	4.2
12.教員は質問に応じましたか	6	4	3	0	0	1	3.9	4.1
13.教員の言葉の聞きやすさは	11	2	1	0	0	0	4.7	4.2
14.専門的事柄などの説明は	8	3	3	0	0	0	4.4	4.2
15.授業は満足できるものでしたか	11	2	1	0	0	0	4.7	4.3

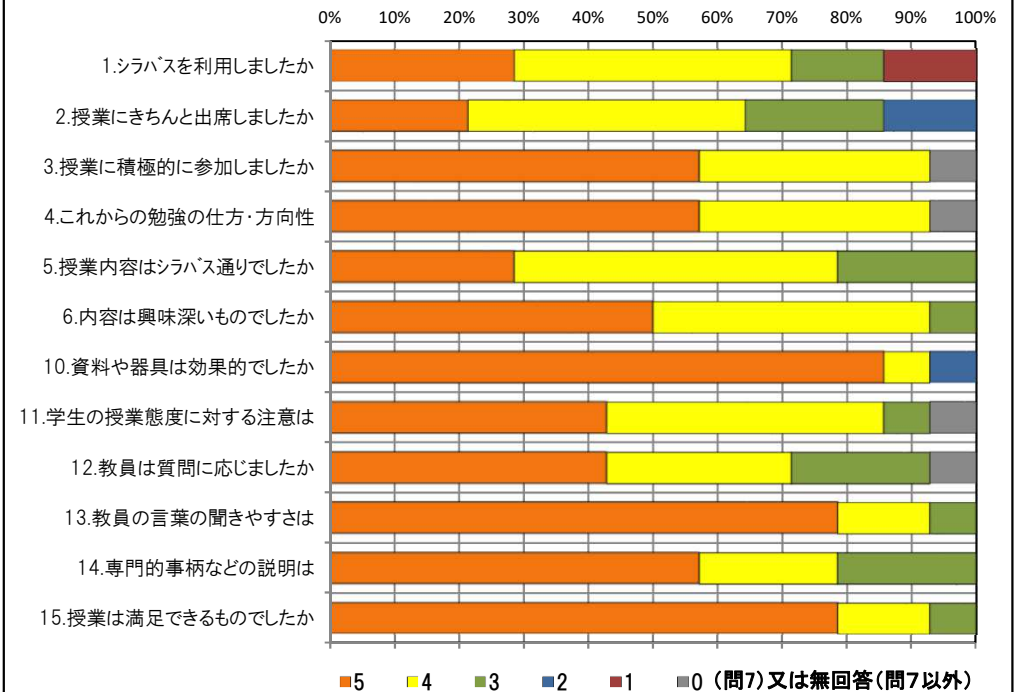
### <問15>で総合的に判断して満足度が高い群（5,4）の回答分布

	5	4	3	2	1	0	平均
2.授業にきちんと出席しましたか	3	6	3	1	0	0	3.8
3.授業に積極的に参加しましたか	8	5	0	0	0	0	4.6
6.内容は興味深いものでしたか	7	5	1	0	0	0	4.5
10.資料や器具は効果的でしたか	12	0	0	1	0	0	4.8
11.学生の授業態度に対する注意は	6	6	1	0	0	0	4.4
13.教員の言葉の聞きやすさは	11	2	0	0	0	0	4.8
14.専門的事柄などの説明は	8	3	2	0	0	0	4.5

### <問15>で総合的に判断して満足度が低い群（2,1）の回答分布

	5	4	3	2	1	0	平均
2.授業にきちんと出席しましたか	0	0	0	0	0	0	0.0
3.授業に積極的に参加しましたか	0	0	0	0	0	0	0.0
6.内容は興味深いものでしたか	0	0	0	0	0	0	0.0
10.資料や器具は効果的でしたか	0	0	0	0	0	0	0.0
11.学生の授業態度に対する注意は	0	0	0	0	0	0	0.0
13.教員の言葉の聞きやすさは	0	0	0	0	0	0	0.0
14.専門的事柄などの説明は	0	0	0	0	0	0	0.0

### <評価帯グラフ>



## 2018年度後期 授業アンケート集計結果（講義）

藤女子大学

学部	(1) 文学部	曜日	金	履修者数	81名
学科・課程	(013) 英語文化学科	時限	Ⅲ	回収数	79名
教員		教室	655	回収率	97.5%
科目	15741 文学講義B				

### 項目別回答分布（人数と平均値）

	5	4	3	2	1	0	平均	全体平均
1.シラバスを利用しましたか	35	28	11	1	4	0	-	-
2.授業にきちんと出席しましたか	23	43	12	1	0	0	-	-
3.授業に積極的に参加しましたか	39	28	11	1	0	0	-	-
4.これからの勉強の仕方・方向性	40	34	4	1	0	0	4.4	4.0
5.授業内容はシラバス通りでしたか	50	18	11	0	0	0	4.5	4.1
6.内容は興味深いものでしたか	58	18	3	0	0	0	4.7	4.2
7.特に身についたものは何ですか	8	50	1	46	5	0	-	-
8.授業の難易度はいかがでしたか	0	17	62	0	0	0	-	-
9.授業の進度はいかがでしたか	0	5	74	0	0	0	-	-
10.資料や器具は効果的でしたか	78	0	0	0	1	0	-	-
11.学生の授業態度に対する注意は	59	17	3	0	0	0	4.7	4.2
12.教員は質問に応じましたか	54	11	14	0	0	0	4.5	4.1
13.教員の言葉の聞きやすさは	75	3	1	0	0	0	4.9	4.2
14.専門的事柄などの説明は	68	10	1	0	0	0	4.8	4.2
15.授業は満足できるものでしたか	71	6	2	0	0	0	4.9	4.3

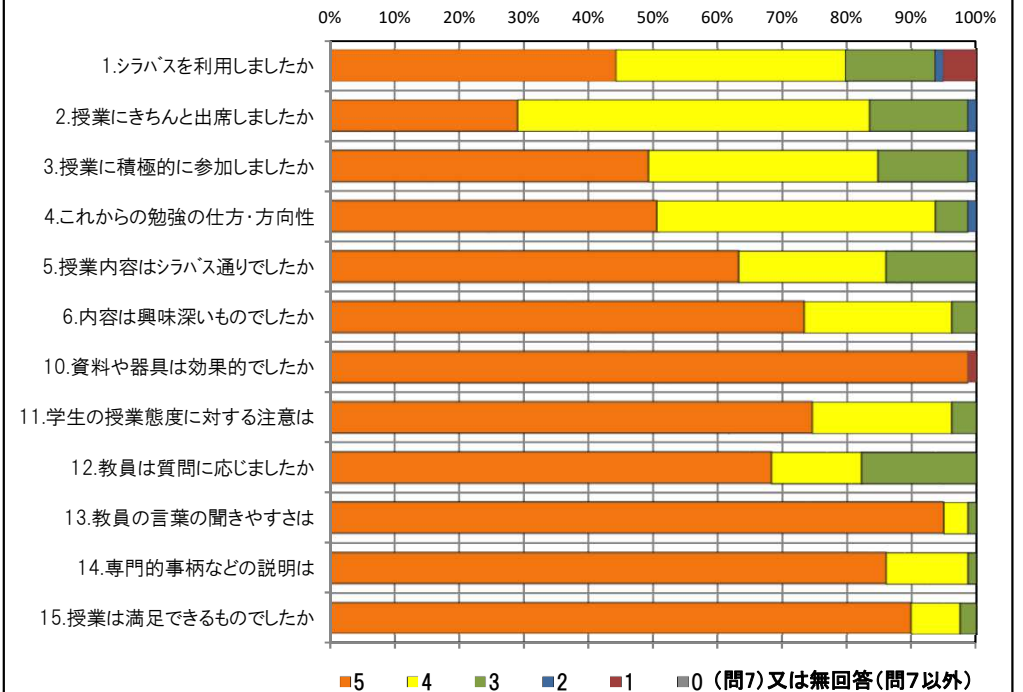
### <問15>で総合的に判断して満足度が高い群（5,4）の回答分布

	5	4	3	2	1	0	平均
2.授業にきちんと出席しましたか	23	42	11	1	0	0	4.1
3.授業に積極的に参加しましたか	39	28	9	1	0	0	4.4
6.内容は興味深いものでしたか	58	18	1	0	0	0	4.7
10.資料や器具は効果的でしたか	76	0	0	0	1	0	4.9
11.学生の授業態度に対する注意は	59	16	2	0	0	0	4.7
13.教員の言葉の聞きやすさは	75	2	0	0	0	0	5.0
14.専門的事柄などの説明は	68	9	0	0	0	0	4.9

### <問15>で総合的に判断して満足度が低い群（2,1）の回答分布

	5	4	3	2	1	0	平均
2.授業にきちんと出席しましたか	0	0	0	0	0	0	0.0
3.授業に積極的に参加しましたか	0	0	0	0	0	0	0.0
6.内容は興味深いものでしたか	0	0	0	0	0	0	0.0
10.資料や器具は効果的でしたか	0	0	0	0	0	0	0.0
11.学生の授業態度に対する注意は	0	0	0	0	0	0	0.0
13.教員の言葉の聞きやすさは	0	0	0	0	0	0	0.0
14.専門的事柄などの説明は	0	0	0	0	0	0	0.0

### <評価帯グラフ>



## 2018年度後期 授業アンケート集計結果（講義）

藤女子大学

学部	(1) 文学部	曜日	金	履修者数	11名
学科・課程	(013) 英語文化学科	時限	Ⅱ	回収数	9名
教員		教室	457	回収率	81.8%
科目	15751 文学講義C				

### 項目別回答分布（人数と平均値）

	5	4	3	2	1	0	平均	全体平均
1.シラバスを利用しましたか	2	4	1	2	0	0	-	-
2.授業にきちんと出席しましたか	0	5	3	1	0	0	-	-
3.授業に積極的に参加しましたか	4	3	1	1	0	0	-	-
4.これからの勉強の仕方・方向性	1	6	1	0	1	0	3.7	4.0
5.授業内容はシラバス通りでしたか	1	6	2	0	0	0	3.9	4.1
6.内容は興味深いものでしたか	3	4	2	0	0	0	4.1	4.2
7.特に身についたものは何ですか	0	5	0	6	0	0	-	-
8.授業の難易度はいかがでしたか	0	2	7	0	0	0	-	-
9.授業の進度はいかがでしたか	1	2	5	1	0	0	-	-
10.資料や器具は効果的でしたか	7	2	0	0	0	0	-	-
11.学生の授業態度に対する注意は	4	4	1	0	0	0	4.3	4.2
12.教員は質問に応じましたか	3	0	6	0	0	0	3.7	4.1
13.教員の言葉の聞きやすさは	0	5	2	2	0	0	3.3	4.2
14.専門的事柄などの説明は	1	7	0	1	0	0	3.9	4.2
15.授業は満足できるものでしたか	2	4	2	1	0	0	3.8	4.3

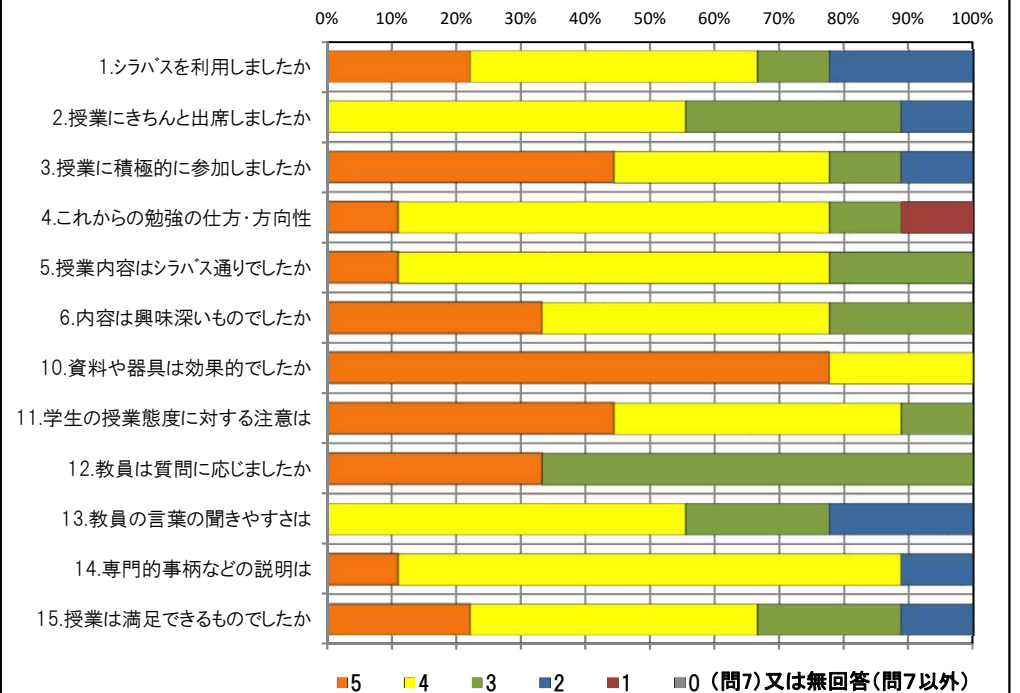
### <問15>で総合的に判断して満足度が高い群（5,4）の回答分布

	5	4	3	2	1	0	平均
2.授業にきちんと出席しましたか	0	4	2	0	0	0	3.7
3.授業に積極的に参加しましたか	3	3	0	0	0	0	4.5
6.内容は興味深いものでしたか	3	3	0	0	0	0	4.5
10.資料や器具は効果的でしたか	5	1	0	0	0	0	4.8
11.学生の授業態度に対する注意は	3	3	0	0	0	0	4.5
13.教員の言葉の聞きやすさは	0	4	0	2	0	0	3.3
14.専門的事柄などの説明は	1	5	0	0	0	0	4.2

### <問15>で総合的に判断して満足度が低い群（2,1）の回答分布

	5	4	3	2	1	0	平均
2.授業にきちんと出席しましたか	0	0	0	1	0	0	2.0
3.授業に積極的に参加しましたか	0	0	0	1	0	0	2.0
6.内容は興味深いものでしたか	0	1	0	0	0	0	4.0
10.資料や器具は効果的でしたか	0	1	0	0	0	0	4.0
11.学生の授業態度に対する注意は	1	0	0	0	0	0	5.0
13.教員の言葉の聞きやすさは	0	1	0	0	0	0	4.0
14.専門的事柄などの説明は	0	0	0	1	0	0	2.0

### <評価帯グラフ>





## 2018年度後期 授業アンケート集計結果（講義）

藤女子大学

学部	(1) 文学部	曜日	木	履修者数	11名
学科・課程	(013) 英語文化学科	時限	II	回収数	9名
教員		教室	558	回収率	81.8%
科目	15871 英米文化研究b				

### 項目別回答分布（人数と平均値）

	5	4	3	2	1	0	平均	全体平均
1.シラバスを利用しましたか	7	1	0	1	0	0	-	-
2.授業にきちんと出席しましたか	0	8	1	0	0	0	-	-
3.授業に積極的に参加しましたか	6	3	0	0	0	0	-	-
4.これからの勉強の仕方・方向性	6	3	0	0	0	0	4.7	4.0
5.授業内容はシラバス通りでしたか	7	2	0	0	0	0	4.8	4.1
6.内容は興味深いものでしたか	7	2	0	0	0	0	4.8	4.2
7.特に身についたものは何ですか	0	8	0	6	1	0	-	-
8.授業の難易度はいかがでしたか	0	4	5	0	0	0	-	-
9.授業の進度はいかがでしたか	0	0	9	0	0	0	-	-
10.資料や器具は効果的でしたか	9	0	0	0	0	0	-	-
11.学生の授業態度に対する注意は	8	0	1	0	0	0	4.8	4.2
12.教員は質問に応じましたか	5	2	2	0	0	0	4.3	4.1
13.教員の言葉の聞きやすさは	8	1	0	0	0	0	4.9	4.2
14.専門的事柄などの説明は	8	1	0	0	0	0	4.9	4.2
15.授業は満足できるものでしたか	9	0	0	0	0	0	5.0	4.3

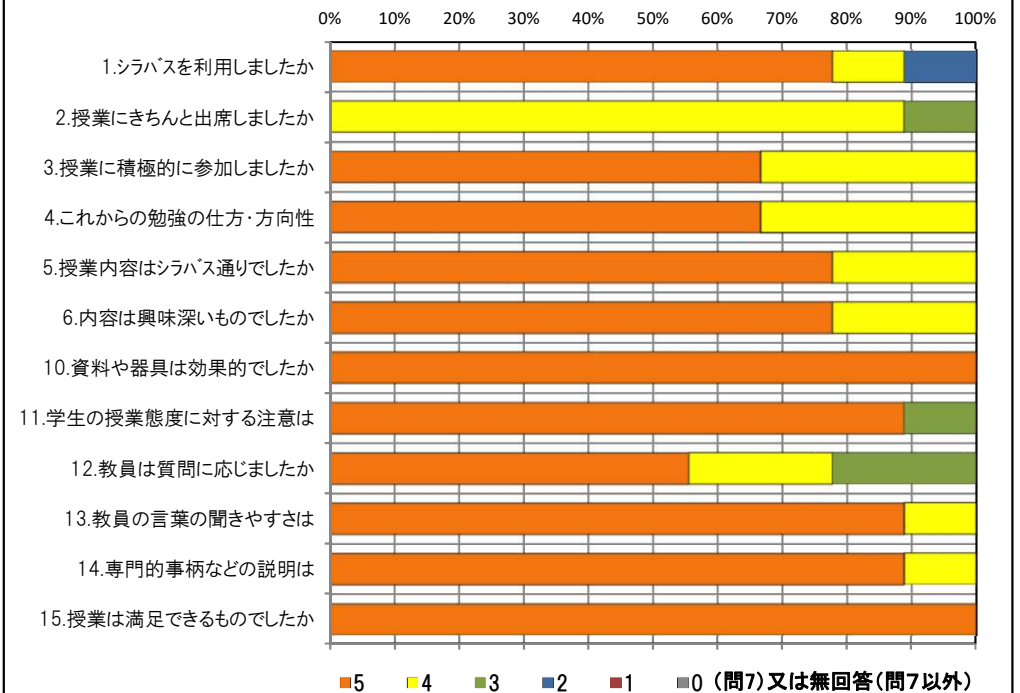
### <問15>で総合的に判断して満足度が高い群（5,4）の回答分布

	5	4	3	2	1	0	平均
2.授業にきちんと出席しましたか	0	8	1	0	0	0	3.9
3.授業に積極的に参加しましたか	6	3	0	0	0	0	4.7
6.内容は興味深いものでしたか	7	2	0	0	0	0	4.8
10.資料や器具は効果的でしたか	9	0	0	0	0	0	5.0
11.学生の授業態度に対する注意は	8	0	1	0	0	0	4.8
13.教員の言葉の聞きやすさは	8	1	0	0	0	0	4.9
14.専門的事柄などの説明は	8	1	0	0	0	0	4.9

### <問15>で総合的に判断して満足度が低い群（2,1）の回答分布

	5	4	3	2	1	0	平均
2.授業にきちんと出席しましたか	0	0	0	0	0	0	0.0
3.授業に積極的に参加しましたか	0	0	0	0	0	0	0.0
6.内容は興味深いものでしたか	0	0	0	0	0	0	0.0
10.資料や器具は効果的でしたか	0	0	0	0	0	0	0.0
11.学生の授業態度に対する注意は	0	0	0	0	0	0	0.0
13.教員の言葉の聞きやすさは	0	0	0	0	0	0	0.0
14.専門的事柄などの説明は	0	0	0	0	0	0	0.0

### <評価帯グラフ>



## 2018年度後期 授業アンケート集計結果（講義）

藤女子大学

学部	(1) 文学部	曜日	月	履修者数	40名
学科・課程	(013) 英語文化学科	時限	IV	回収数	35名
教員		教室	656	回収率	87.5%
科目	15891 地域文化講義B				

### 項目別回答分布（人数と平均値）

	5	4	3	2	1	0	平均	全体平均
1.シラバスを利用しましたか	10	16	4	2	3	0	-	-
2.授業にきちんと出席しましたか	8	22	5	0	0	0	-	-
3.授業に積極的に参加しましたか	13	20	1	1	0	0	-	-
4.これからの勉強の仕方・方向性	9	17	8	1	0	0	4.0	4.0
5.授業内容はシラバス通りでしたか	14	15	6	0	0	0	4.2	4.1
6.内容は興味深いものでしたか	17	15	2	1	0	0	4.4	4.2
7.特に身についたものは何ですか	15	15	5	14	2	1	-	-
8.授業の難易度はいかがでしたか	0	8	26	0	1	0	-	-
9.授業の進度はいかがでしたか	0	2	33	0	0	0	-	-
10.資料や器具は効果的でしたか	29	3	2	0	1	0	-	-
11.学生の授業態度に対する注意は	21	11	1	1	1	0	4.4	4.2
12.教員は質問に応じましたか	15	9	10	1	0	0	4.1	4.1
13.教員の言葉の聞きやすさは	26	6	1	1	1	0	4.6	4.2
14.専門的事柄などの説明は	26	8	0	0	1	0	4.7	4.2
15.授業は満足できるものでしたか	24	11	0	0	0	0	4.7	4.3

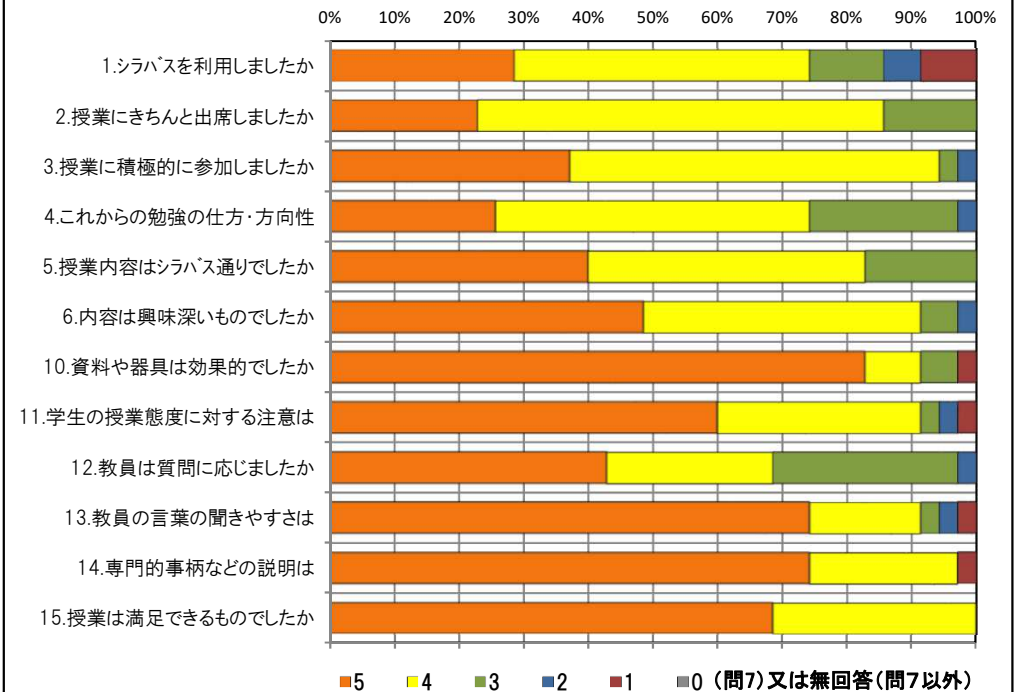
### <問15>で総合的に判断して満足度が高い群（5,4）の回答分布

	5	4	3	2	1	0	平均
2.授業にきちんと出席しましたか	8	22	5	0	0	0	4.1
3.授業に積極的に参加しましたか	13	20	1	1	0	0	4.3
6.内容は興味深いものでしたか	17	15	2	1	0	0	4.4
10.資料や器具は効果的でしたか	29	3	2	0	1	0	4.7
11.学生の授業態度に対する注意は	21	11	1	1	1	0	4.4
13.教員の言葉の聞きやすさは	26	6	1	1	1	0	4.6
14.専門的事柄などの説明は	26	8	0	0	1	0	4.7

### <問15>で総合的に判断して満足度が低い群（2,1）の回答分布

	5	4	3	2	1	0	平均
2.授業にきちんと出席しましたか	0	0	0	0	0	0	0.0
3.授業に積極的に参加しましたか	0	0	0	0	0	0	0.0
6.内容は興味深いものでしたか	0	0	0	0	0	0	0.0
10.資料や器具は効果的でしたか	0	0	0	0	0	0	0.0
11.学生の授業態度に対する注意は	0	0	0	0	0	0	0.0
13.教員の言葉の聞きやすさは	0	0	0	0	0	0	0.0
14.専門的事柄などの説明は	0	0	0	0	0	0	0.0

### <評価帯グラフ>



## 2018年度後期 授業アンケート集計結果（講義）

藤女子大学

学部	(1) 文学部	曜日	木	履修者数	15名
学科・課程	(013) 英語文化学科	時限	IV	回収数	15名
教員		教室	551	回収率	100.0%
科目	15901 地域文化講義C				

### 項目別回答分布（人数と平均値）

	5	4	3	2	1	0	平均	全体平均
1.シラバスを利用しましたか	5	8	1	0	1	0	-	-
2.授業にきちんと出席しましたか	3	11	1	0	0	0	-	-
3.授業に積極的に参加しましたか	7	5	2	1	0	0	-	-
4.これからの勉強の仕方・方向性	8	6	1	0	0	0	4.5	4.0
5.授業内容はシラバス通りでしたか	8	5	2	0	0	0	4.4	4.1
6.内容は興味深いものでしたか	12	3	0	0	0	0	4.8	4.2
7.特に身についたものは何ですか	1	11	6	8	0	0	-	-
8.授業の難易度はいかがでしたか	1	2	12	0	0	0	-	-
9.授業の進度はいかがでしたか	0	2	13	0	0	0	-	-
10.資料や器具は効果的でしたか	15	0	0	0	0	0	-	-
11.学生の授業態度に対する注意は	11	3	1	0	0	0	4.7	4.2
12.教員は質問に応じましたか	8	4	3	0	0	0	4.3	4.1
13.教員の言葉の聞きやすさは	11	4	0	0	0	0	4.7	4.2
14.専門的事柄などの説明は	12	2	1	0	0	0	4.7	4.2
15.授業は満足できるものでしたか	12	2	1	0	0	0	4.7	4.3

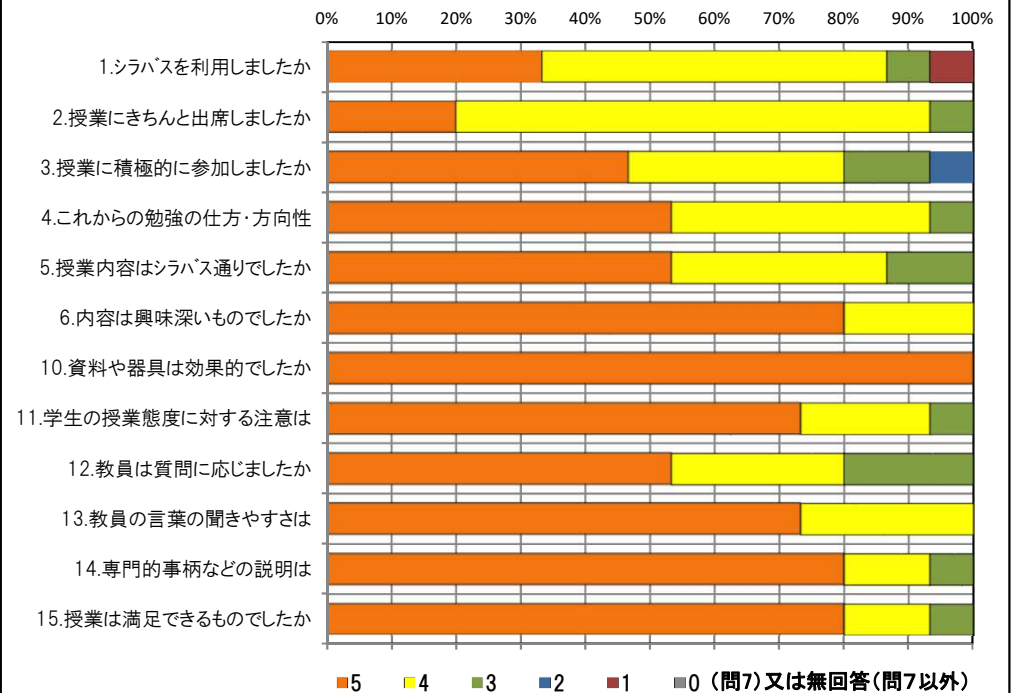
### <問15>で総合的に判断して満足度が高い群（5,4）の回答分布

	5	4	3	2	1	0	平均
2.授業にきちんと出席しましたか	3	10	1	0	0	0	4.1
3.授業に積極的に参加しましたか	7	4	2	1	0	0	4.2
6.内容は興味深いものでしたか	11	3	0	0	0	0	4.8
10.資料や器具は効果的でしたか	14	0	0	0	0	0	5.0
11.学生の授業態度に対する注意は	10	3	1	0	0	0	4.6
13.教員の言葉の聞きやすさは	10	4	0	0	0	0	4.7
14.専門的事柄などの説明は	12	1	1	0	0	0	4.8

### <問15>で総合的に判断して満足度が低い群（2,1）の回答分布

	5	4	3	2	1	0	平均
2.授業にきちんと出席しましたか	0	0	0	0	0	0	0.0
3.授業に積極的に参加しましたか	0	0	0	0	0	0	0.0
6.内容は興味深いものでしたか	0	0	0	0	0	0	0.0
10.資料や器具は効果的でしたか	0	0	0	0	0	0	0.0
11.学生の授業態度に対する注意は	0	0	0	0	0	0	0.0
13.教員の言葉の聞きやすさは	0	0	0	0	0	0	0.0
14.専門的事柄などの説明は	0	0	0	0	0	0	0.0

### <評価帯グラフ>



## 2018年度後期 授業アンケート集計結果（講義）

藤女子大学

学部	(1) 文学部	曜日	木	履修者数	16名
学科・課程	(013) 英語文化学科	時限	Ⅱ	回収数	14名
教員		教室	351	回収率	87.5%
科目	16001 英語史b				

### 項目別回答分布（人数と平均値）

	5	4	3	2	1	0	平均	全体平均
1.シラバスを利用しましたか	2	9	1	2	0	0	-	-
2.授業にきちんと出席しましたか	3	10	1	0	0	0	-	-
3.授業に積極的に参加しましたか	2	9	2	1	0	0	-	-
4.これからの勉強の仕方・方向性	2	10	2	0	0	0	4.0	4.0
5.授業内容はシラバス通りでしたか	5	6	3	0	0	0	4.1	4.1
6.内容は興味深いものでしたか	2	11	1	0	0	0	4.1	4.2
7.特に身についたものは何ですか	3	11	0	2	0	0	-	-
8.授業の難易度はいかがでしたか	0	9	5	0	0	0	-	-
9.授業の進度はいかがでしたか	0	1	13	0	0	0	-	-
10.資料や器具は効果的でしたか	13	1	0	0	0	0	-	-
11.学生の授業態度に対する注意は	6	7	0	1	0	0	4.3	4.2
12.教員は質問に応じましたか	5	5	4	0	0	0	4.1	4.1
13.教員の言葉の聞きやすさは	7	7	0	0	0	0	4.5	4.2
14.専門的事柄などの説明は	6	8	0	0	0	0	4.4	4.2
15.授業は満足できるものでしたか	4	10	0	0	0	0	4.3	4.3

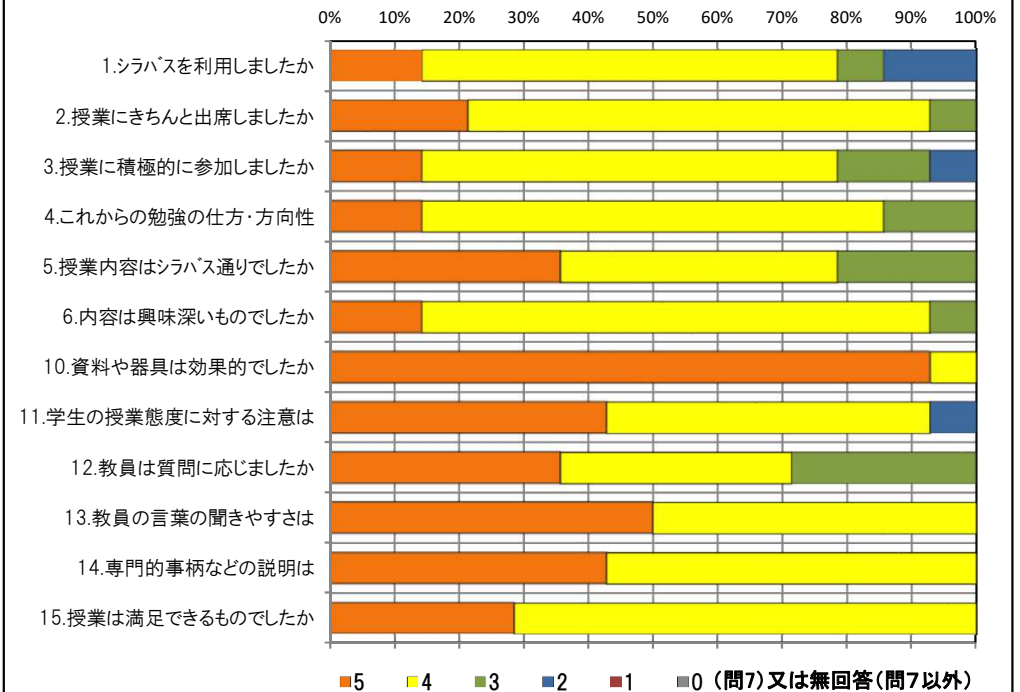
### <問15>で総合的に判断して満足度が高い群（5,4）の回答分布

	5	4	3	2	1	0	平均
2.授業にきちんと出席しましたか	3	10	1	0	0	0	4.1
3.授業に積極的に参加しましたか	2	9	2	1	0	0	3.9
6.内容は興味深いものでしたか	2	11	1	0	0	0	4.1
10.資料や器具は効果的でしたか	13	1	0	0	0	0	4.9
11.学生の授業態度に対する注意は	6	7	0	1	0	0	4.3
13.教員の言葉の聞きやすさは	7	7	0	0	0	0	4.5
14.専門的事柄などの説明は	6	8	0	0	0	0	4.4

### <問15>で総合的に判断して満足度が低い群（2,1）の回答分布

	5	4	3	2	1	0	平均
2.授業にきちんと出席しましたか	0	0	0	0	0	0	0.0
3.授業に積極的に参加しましたか	0	0	0	0	0	0	0.0
6.内容は興味深いものでしたか	0	0	0	0	0	0	0.0
10.資料や器具は効果的でしたか	0	0	0	0	0	0	0.0
11.学生の授業態度に対する注意は	0	0	0	0	0	0	0.0
13.教員の言葉の聞きやすさは	0	0	0	0	0	0	0.0
14.専門的事柄などの説明は	0	0	0	0	0	0	0.0

### <評価帯グラフ>



## 2018年度後期 授業アンケート集計結果（講義）

藤女子大学

学部	(1) 文学部	曜日	水	履修者数	29名
学科・課程	(013) 英語文化学科	時限	IV	回収数	26名
教員		教室	353	回収率	89.7%
科目	16021 英語学研究b				

### 項目別回答分布（人数と平均値）

	5	4	3	2	1	0	平均	全体平均
1.シラバスを利用しましたか	3	10	6	2	5	0	-	-
2.授業にきちんと出席しましたか	15	6	4	1	0	0	-	-
3.授業に積極的に参加しましたか	11	11	4	0	0	0	-	-
4.これからの勉強の仕方・方向性	7	16	3	0	0	0	4.2	4.0
5.授業内容はシラバス通りでしたか	7	14	5	0	0	0	4.1	4.1
6.内容は興味深いものでしたか	8	15	3	0	0	0	4.2	4.2
7.特に身についたものは何ですか	10	18	2	7	2	0	-	-
8.授業の難易度はいかがでしたか	0	17	9	0	0	0	-	-
9.授業の進度はいかがでしたか	0	4	22	0	0	0	-	-
10.資料や器具は効果的でしたか	21	2	1	2	0	0	-	-
11.学生の授業態度に対する注意は	10	13	3	0	0	0	4.3	4.2
12.教員は質問に応じましたか	18	5	3	0	0	0	4.6	4.1
13.教員の言葉の聞きやすさは	17	7	2	0	0	0	4.6	4.2
14.専門的事柄などの説明は	14	9	3	0	0	0	4.4	4.2
15.授業は満足できるものでしたか	19	6	1	0	0	0	4.7	4.3

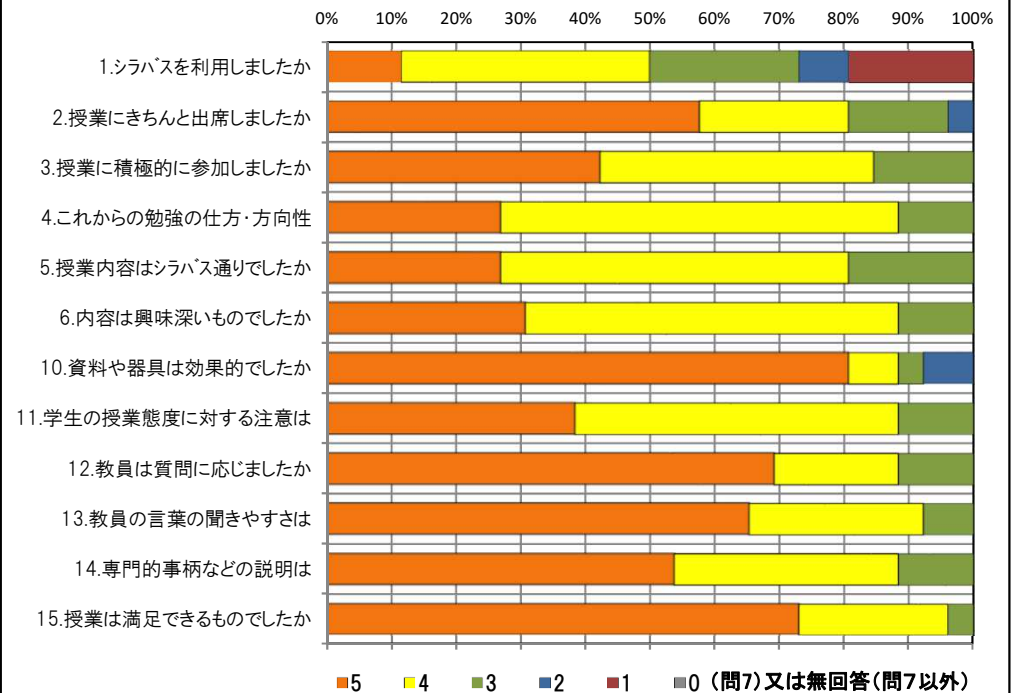
### <問15>で総合的に判断して満足度が高い群（5,4）の回答分布

	5	4	3	2	1	0	平均
2.授業にきちんと出席しましたか	15	6	3	1	0	0	4.4
3.授業に積極的に参加しましたか	11	11	3	0	0	0	4.3
6.内容は興味深いものでしたか	8	15	2	0	0	0	4.2
10.資料や器具は効果的でしたか	21	2	0	2	0	0	4.7
11.学生の授業態度に対する注意は	10	13	2	0	0	0	4.3
13.教員の言葉の聞きやすさは	17	7	1	0	0	0	4.6
14.専門的事柄などの説明は	14	9	2	0	0	0	4.5

### <問15>で総合的に判断して満足度が低い群（2,1）の回答分布

	5	4	3	2	1	0	平均
2.授業にきちんと出席しましたか	0	0	0	0	0	0	0.0
3.授業に積極的に参加しましたか	0	0	0	0	0	0	0.0
6.内容は興味深いものでしたか	0	0	0	0	0	0	0.0
10.資料や器具は効果的でしたか	0	0	0	0	0	0	0.0
11.学生の授業態度に対する注意は	0	0	0	0	0	0	0.0
13.教員の言葉の聞きやすさは	0	0	0	0	0	0	0.0
14.専門的事柄などの説明は	0	0	0	0	0	0	0.0

### <評価帯グラフ>



## 2018年度後期 授業アンケート集計結果（講義）

藤女子大学

学部	(1) 文学部	曜日	木	履修者数	30名
学科・課程	(013) 英語文化学科	時限	Ⅲ	回収数	24名
教員		教室	552	回収率	80.0%
科目	16101 言語学講義A				

### 項目別回答分布（人数と平均値）

	5	4	3	2	1	0	平均	全体平均
1.シラバスを利用しましたか	9	10	3	0	2	0	-	-
2.授業にきちんと出席しましたか	4	15	4	1	0	0	-	-
3.授業に積極的に参加しましたか	6	6	9	3	0	0	-	-
4.これからの勉強の仕方・方向性	6	8	6	4	0	0	3.7	4.0
5.授業内容はシラバス通りでしたか	7	12	5	0	0	0	4.1	4.1
6.内容は興味深いものでしたか	3	11	5	5	0	0	3.5	4.2
7.特に身についたものは何ですか	4	17	0	6	5	1	-	-
8.授業の難易度はいかがでしたか	3	16	5	0	0	0	-	-
9.授業の進度はいかがでしたか	1	4	19	0	0	0	-	-
10.資料や器具は効果的でしたか	20	4	0	0	0	0	-	-
11.学生の授業態度に対する注意は	8	11	5	0	0	0	4.1	4.2
12.教員は質問に応じましたか	14	5	5	0	0	0	4.4	4.1
13.教員の言葉の聞きやすさは	8	11	4	1	0	0	4.1	4.2
14.専門的事柄などの説明は	3	16	3	2	0	0	3.8	4.2
15.授業は満足できるものでしたか	8	13	2	1	0	0	4.2	4.3

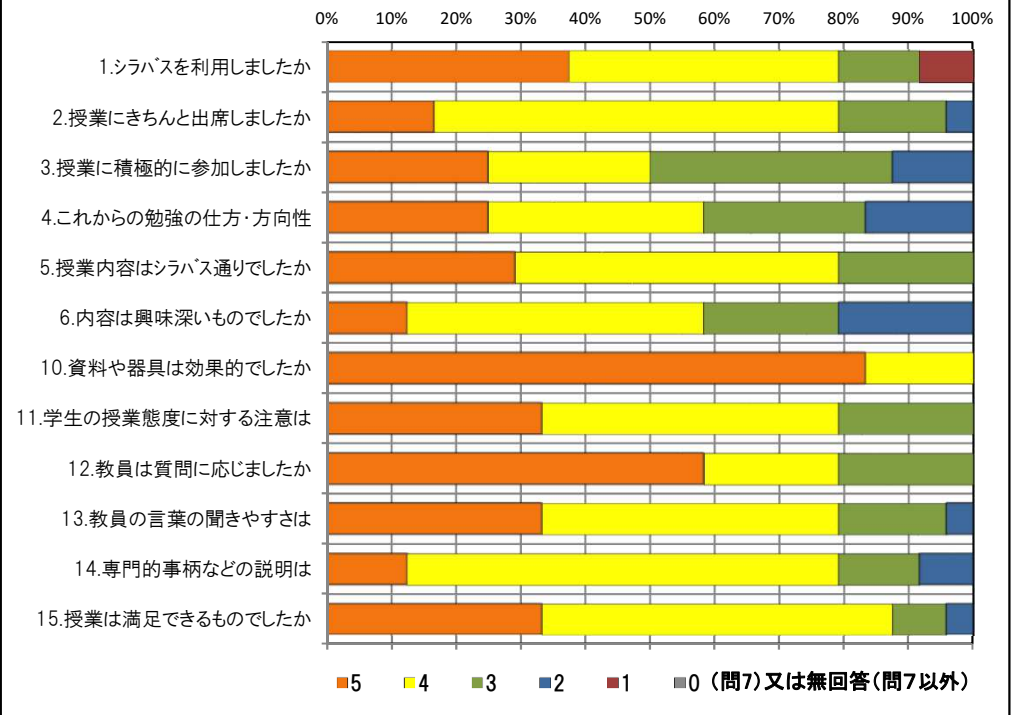
### <問15>で総合的に判断して満足度が高い群（5,4）の回答分布

	5	4	3	2	1	0	平均
2.授業にきちんと出席しましたか	4	14	3	0	0	0	4.0
3.授業に積極的に参加しましたか	6	6	8	1	0	0	3.8
6.内容は興味深いものでしたか	3	11	5	2	0	0	3.7
10.資料や器具は効果的でしたか	17	4	0	0	0	0	4.8
11.学生の授業態度に対する注意は	7	9	5	0	0	0	4.1
13.教員の言葉の聞きやすさは	7	9	4	1	0	0	4.0
14.専門的事柄などの説明は	3	15	3	0	0	0	4.0

### <問15>で総合的に判断して満足度が低い群（2,1）の回答分布

	5	4	3	2	1	0	平均
2.授業にきちんと出席しましたか	0	1	0	0	0	0	4.0
3.授業に積極的に参加しましたか	0	0	0	1	0	0	2.0
6.内容は興味深いものでしたか	0	0	0	1	0	0	2.0
10.資料や器具は効果的でしたか	1	0	0	0	0	0	5.0
11.学生の授業態度に対する注意は	0	1	0	0	0	0	4.0
13.教員の言葉の聞きやすさは	1	0	0	0	0	0	5.0
14.専門的事柄などの説明は	0	0	0	1	0	0	2.0

### <評価帯グラフ>





## 2018年度後期 授業アンケート集計結果（講義）

藤女子大学

学部	(1) 文学部	曜日	木	履修者数	10名
学科・課程	(014) 日本語・日本文学科	時限	Ⅲ	回収数	9名
教員		教室	551	回収率	90.0%
科目	23011 日本語学講義IA - b (24471日本語学A-b)				

### 項目別回答分布（人数と平均値）

	5	4	3	2	1	0	平均	全体平均
1.シラバスを利用しましたか	2	2	4	0	1	0	-	-
2.授業にきちんと出席しましたか	5	3	1	0	0	0	-	-
3.授業に積極的に参加しましたか	1	7	1	0	0	0	-	-
4.これからの勉強の仕方・方向性	0	7	2	0	0	0	3.8	4.0
5.授業内容はシラバス通りでしたか	2	4	3	0	0	0	3.9	4.1
6.内容は興味深いものでしたか	3	4	2	0	0	0	4.1	4.2
7.特に身についたものは何ですか	0	5	3	5	0	0	-	-
8.授業の難易度はいかがでしたか	0	5	4	0	0	0	-	-
9.授業の進度はいかがでしたか	0	0	9	0	0	0	-	-
10.資料や器具は効果的でしたか	9	0	0	0	0	0	-	-
11.学生の授業態度に対する注意は	2	5	2	0	0	0	4.0	4.2
12.教員は質問に応じましたか	2	6	1	0	0	0	4.1	4.1
13.教員の言葉の聞きやすさは	0	4	2	3	0	0	3.1	4.2
14.専門的事柄などの説明は	1	6	2	0	0	0	3.9	4.2
15.授業は満足できるものでしたか	3	5	1	0	0	0	4.2	4.3

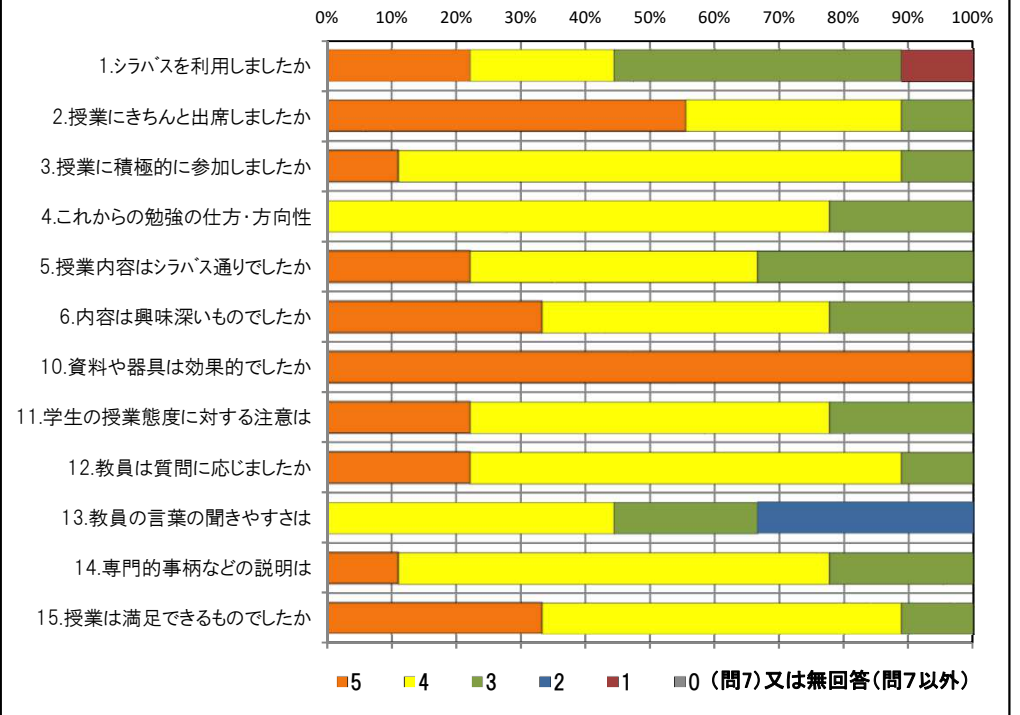
### <問15>で総合的に判断して満足度が高い群（5,4）の回答分布

	5	4	3	2	1	0	平均
2.授業にきちんと出席しましたか	5	3	0	0	0	0	4.6
3.授業に積極的に参加しましたか	1	7	0	0	0	0	4.1
6.内容は興味深いものでしたか	3	4	1	0	0	0	4.3
10.資料や器具は効果的でしたか	8	0	0	0	0	0	5.0
11.学生の授業態度に対する注意は	2	5	1	0	0	0	4.1
13.教員の言葉の聞きやすさは	0	4	1	3	0	0	3.1
14.専門的事柄などの説明は	1	6	1	0	0	0	4.0

### <問15>で総合的に判断して満足度が低い群（2,1）の回答分布

	5	4	3	2	1	0	平均
2.授業にきちんと出席しましたか	0	0	0	0	0	0	0.0
3.授業に積極的に参加しましたか	0	0	0	0	0	0	0.0
6.内容は興味深いものでしたか	0	0	0	0	0	0	0.0
10.資料や器具は効果的でしたか	0	0	0	0	0	0	0.0
11.学生の授業態度に対する注意は	0	0	0	0	0	0	0.0
13.教員の言葉の聞きやすさは	0	0	0	0	0	0	0.0
14.専門的事柄などの説明は	0	0	0	0	0	0	0.0

### <評価帯グラフ>



## 2018年度後期 授業アンケート集計結果（講義）

藤女子大学

学部	(1) 文学部	曜日	水	履修者数	47名
学科・課程	(014) 日本語・日文学科	時限	Ⅱ	回収数	40名
教員		教室	751	回収率	85.1%
科目	23022 日本語学講義ⅡB (24482日本語学B)				

### 項目別回答分布（人数と平均値）

	5	4	3	2	1	0	平均	全体平均
1.シラバスを利用しましたか	15	18	4	1	2	0	-	-
2.授業にきちんと出席しましたか	24	11	5	0	0	0	-	-
3.授業に積極的に参加しましたか	21	14	4	1	0	0	-	-
4.これからの勉強の仕方・方向性	18	20	2	0	0	0	4.4	4.0
5.授業内容はシラバス通りでしたか	19	13	8	0	0	0	4.3	4.1
6.内容は興味深いものでしたか	26	12	1	1	0	0	4.6	4.2
7.特に身についたものは何ですか	5	16	25	17	8	0	-	-
8.授業の難易度はいかがでしたか	0	16	24	0	0	0	-	-
9.授業の進度はいかがでしたか	0	1	39	0	0	0	-	-
10.資料や器具は効果的でしたか	36	1	0	2	0	1	-	-
11.学生の授業態度に対する注意は	26	10	2	1	1	0	4.5	4.2
12.教員は質問に応じましたか	22	11	7	0	0	0	4.4	4.1
13.教員の言葉の聞きやすさは	22	16	2	0	0	0	4.5	4.2
14.専門的事柄などの説明は	29	10	1	0	0	0	4.7	4.2
15.授業は満足できるものでしたか	29	10	1	0	0	0	4.7	4.3

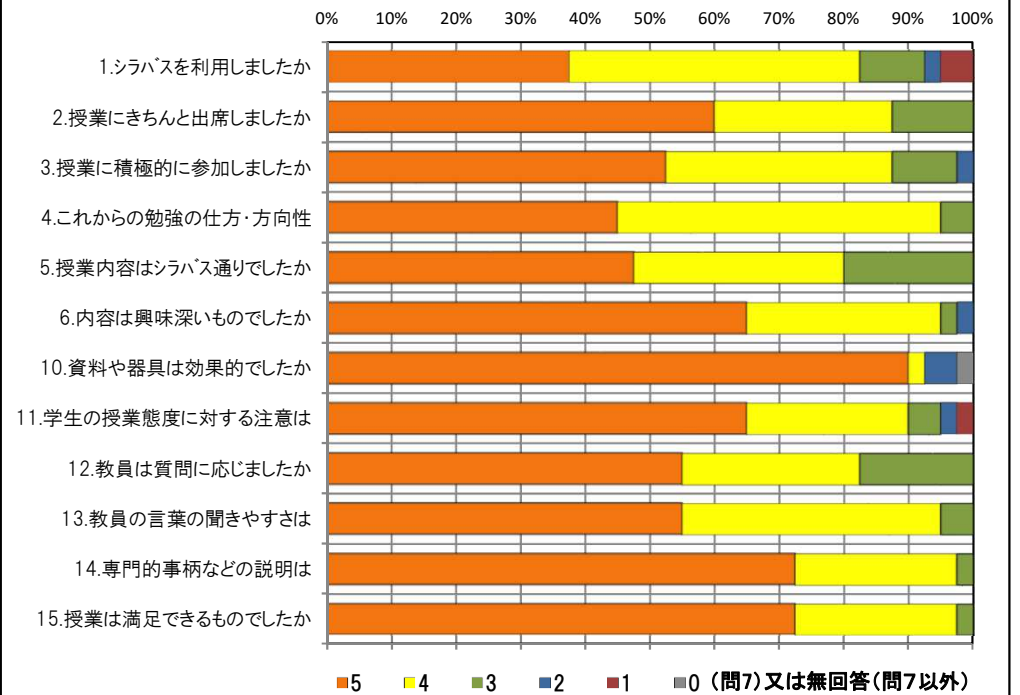
### <問15>で総合的に判断して満足度が高い群（5,4）の回答分布

	5	4	3	2	1	0	平均
2.授業にきちんと出席しましたか	24	10	5	0	0	0	4.5
3.授業に積極的に参加しましたか	21	14	4	0	0	0	4.4
6.内容は興味深いものでしたか	26	12	0	1	0	0	4.6
10.資料や器具は効果的でしたか	35	1	0	2	0	1	4.7
11.学生の授業態度に対する注意は	25	10	2	1	1	0	4.5
13.教員の言葉の聞きやすさは	21	16	2	0	0	0	4.5
14.専門的事柄などの説明は	29	9	1	0	0	0	4.7

### <問15>で総合的に判断して満足度が低い群（2,1）の回答分布

	5	4	3	2	1	0	平均
2.授業にきちんと出席しましたか	0	0	0	0	0	0	0.0
3.授業に積極的に参加しましたか	0	0	0	0	0	0	0.0
6.内容は興味深いものでしたか	0	0	0	0	0	0	0.0
10.資料や器具は効果的でしたか	0	0	0	0	0	0	0.0
11.学生の授業態度に対する注意は	0	0	0	0	0	0	0.0
13.教員の言葉の聞きやすさは	0	0	0	0	0	0	0.0
14.専門的事柄などの説明は	0	0	0	0	0	0	0.0

### <評価帯グラフ>



## 2018年度後期 授業アンケート集計結果（講義）

藤女子大学

学部	(1) 文学部	曜日	火	履修者数	53名
学科・課程	(014) 日本語・日本文学科	時限	Ⅱ	回収数	41名
教員		教室	656	回収率	77.4%
科目	23032 日本語学講義ⅠC（24492日本語学C）				

### 項目別回答分布（人数と平均値）

	5	4	3	2	1	0	平均	全体平均
1.シラバスを利用しましたか	18	20	1	0	2	0	-	-
2.授業にきちんと出席しましたか	18	20	1	2	0	0	-	-
3.授業に積極的に参加しましたか	14	23	4	0	0	0	-	-
4.これからの勉強の仕方・方向性	12	25	4	0	0	0	4.2	4.0
5.授業内容はシラバス通りでしたか	28	10	3	0	0	0	4.6	4.1
6.内容は興味深いものでしたか	21	18	2	0	0	0	4.5	4.2
7.特に身についたものは何ですか	14	25	2	15	1	0	-	-
8.授業の難易度はいかがでしたか	1	18	21	1	0	0	-	-
9.授業の進度はいかがでしたか	0	6	35	0	0	0	-	-
10.資料や器具は効果的でしたか	41	0	0	0	0	0	-	-
11.学生の授業態度に対する注意は	22	14	4	0	1	0	4.4	4.2
12.教員は質問に応じましたか	19	9	11	0	1	1	4.0	4.1
13.教員の言葉の聞きやすさは	35	6	0	0	0	0	4.9	4.2
14.専門的事柄などの説明は	24	17	0	0	0	0	4.6	4.2
15.授業は満足できるものでしたか	27	14	0	0	0	0	4.7	4.3

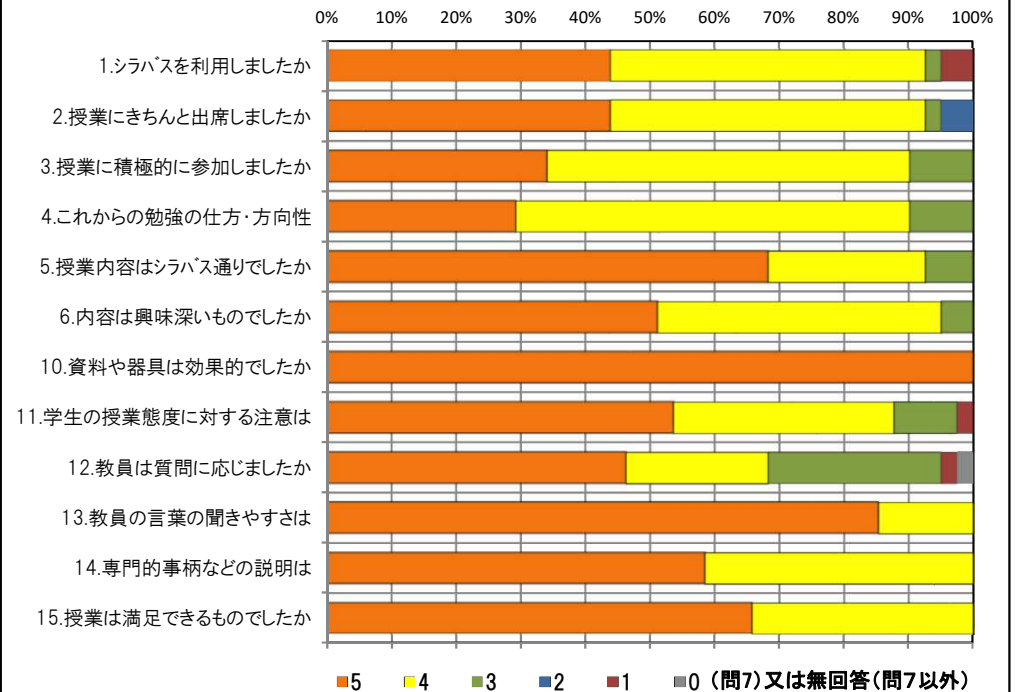
### <問15>で総合的に判断して満足度が高い群（5,4）の回答分布

	5	4	3	2	1	0	平均
2.授業にきちんと出席しましたか	18	20	1	2	0	0	4.3
3.授業に積極的に参加しましたか	14	23	4	0	0	0	4.2
6.内容は興味深いものでしたか	21	18	2	0	0	0	4.5
10.資料や器具は効果的でしたか	41	0	0	0	0	0	5.0
11.学生の授業態度に対する注意は	22	14	4	0	1	0	4.4
13.教員の言葉の聞きやすさは	35	6	0	0	0	0	4.9
14.専門的事柄などの説明は	24	17	0	0	0	0	4.6

### <問15>で総合的に判断して満足度が低い群（2,1）の回答分布

	5	4	3	2	1	0	平均
2.授業にきちんと出席しましたか	0	0	0	0	0	0	0.0
3.授業に積極的に参加しましたか	0	0	0	0	0	0	0.0
6.内容は興味深いものでしたか	0	0	0	0	0	0	0.0
10.資料や器具は効果的でしたか	0	0	0	0	0	0	0.0
11.学生の授業態度に対する注意は	0	0	0	0	0	0	0.0
13.教員の言葉の聞きやすさは	0	0	0	0	0	0	0.0
14.専門的事柄などの説明は	0	0	0	0	0	0	0.0

### <評価帯グラフ>



## 2018年度後期 授業アンケート集計結果 (講義)

藤女子大学

学部	(1) 文学部	曜日	水	履修者数	61名
学科・課程	(014) 日本語・日本文学科	時限	II	回収数	56名
教員		教室	552	回収率	91.8%
科目	23042 日本文学講義IA (24562日本文化A)				

### 項目別回答分布 (人数と平均値)

	5	4	3	2	1	0	平均	全体平均
1.シラバスを利用しましたか	21	24	6	1	3	1	-	-
2.授業にきちんと出席しましたか	26	15	12	2	0	1	-	-
3.授業に積極的に参加しましたか	27	26	2	0	0	1	-	-
4.これからの勉強の仕方・方向性	13	36	5	1	0	1	4.0	4.0
5.授業内容はシラバス通りでしたか	19	27	10	0	0	0	4.2	4.1
6.内容は興味深いものでしたか	29	22	4	0	1	0	4.4	4.2
7.特に身についたものは何ですか	6	42	1	26	7	0	-	-
8.授業の難易度はいかがでしたか	0	19	37	0	0	0	-	-
9.授業の進度はいかがでしたか	2	15	38	1	0	0	-	-
10.資料や器具は効果的でしたか	55	1	0	0	0	0	-	-
11.学生の授業態度に対する注意は	33	15	8	0	0	0	4.4	4.2
12.教員は質問に応じましたか	26	17	13	0	0	0	4.2	4.1
13.教員の言葉の聞きやすさは	41	14	1	0	0	0	4.7	4.2
14.専門的事柄などの説明は	34	20	0	2	0	0	4.5	4.2
15.授業は満足できるものでしたか	37	17	2	0	0	0	4.6	4.3

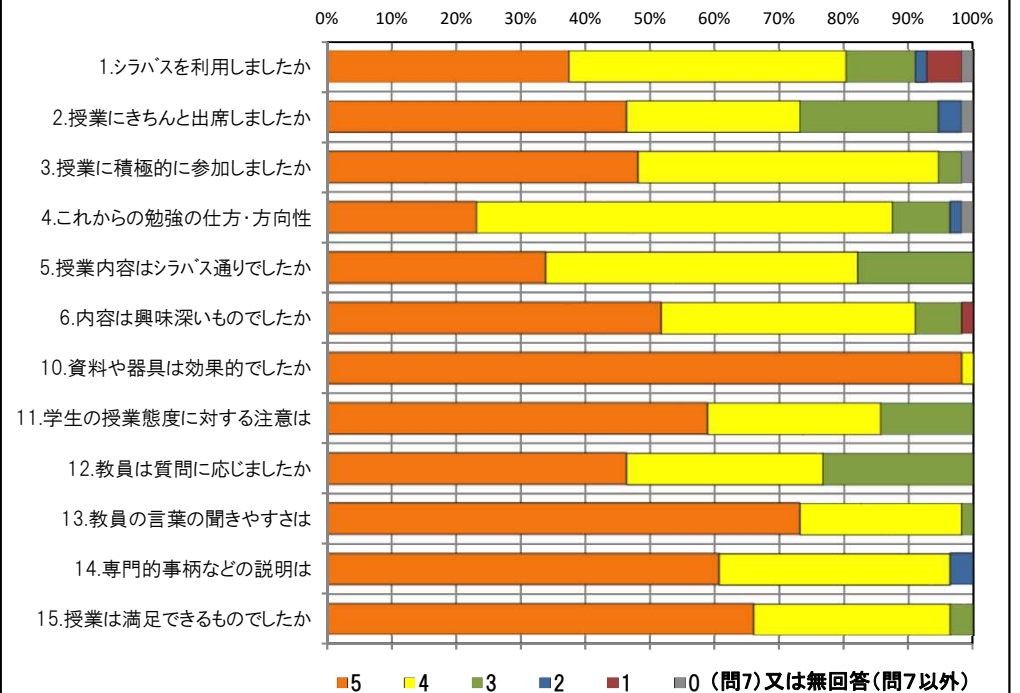
### <問15>で総合的に判断して満足度が高い群 (5,4) の回答分布

	5	4	3	2	1	0	平均
2.授業にきちんと出席しましたか	26	14	11	2	0	1	4.1
3.授業に積極的に参加しましたか	27	25	1	0	0	1	4.4
6.内容は興味深いものでしたか	29	22	3	0	0	0	4.5
10.資料や器具は効果的でしたか	54	0	0	0	0	0	5.0
11.学生の授業態度に対する注意は	33	15	6	0	0	0	4.5
13.教員の言葉の聞きやすさは	41	12	1	0	0	0	4.7
14.専門的事柄などの説明は	34	20	0	0	0	0	4.6

### <問15>で総合的に判断して満足度が低い群 (2,1) の回答分布

	5	4	3	2	1	0	平均
2.授業にきちんと出席しましたか	0	0	0	0	0	0	0.0
3.授業に積極的に参加しましたか	0	0	0	0	0	0	0.0
6.内容は興味深いものでしたか	0	0	0	0	0	0	0.0
10.資料や器具は効果的でしたか	0	0	0	0	0	0	0.0
11.学生の授業態度に対する注意は	0	0	0	0	0	0	0.0
13.教員の言葉の聞きやすさは	0	0	0	0	0	0	0.0
14.専門的事柄などの説明は	0	0	0	0	0	0	0.0

### <評価帯グラフ>



## 2018年度後期 授業アンケート集計結果(講義)

藤女子大学

学部	(1) 文学部	曜日	月	履修者数	66名
学科・課程	(014) 日本語・日本文学科	時限	Ⅲ	回収数	58名
教員		教室	651	回収率	87.9%
科目	23052 日本文学講義ⅡB (24502 古典文学A)				

### 項目別回答分布(人数と平均値)

	5	4	3	2	1	0	平均	全体平均
1.シラバスを利用しましたか	31	19	6	0	2	0	-	-
2.授業にきちんと出席しましたか	20	29	7	2	0	0	-	-
3.授業に積極的に参加しましたか	26	27	4	1	0	0	-	-
4.これからの勉強の仕方・方向性	21	29	6	2	0	0	4.2	4.0
5.授業内容はシラバス通りでしたか	35	14	9	0	0	0	4.4	4.1
6.内容は興味深いものでしたか	33	18	5	2	0	0	4.4	4.2
7.特に身についたものは何ですか	17	30	2	24	9	0	-	-
8.授業の難易度はいかがでしたか	3	15	40	0	0	0	-	-
9.授業の進度はいかがでしたか	0	6	52	0	0	0	-	-
10.資料や器具は効果的でしたか	44	6	0	7	1	0	-	-
11.学生の授業態度に対する注意は	28	24	5	1	0	0	4.4	4.2
12.教員は質問に応じましたか	22	20	16	0	0	0	4.1	4.1
13.教員の言葉の聞きやすさは	22	20	9	7	0	0	4.0	4.2
14.専門的事柄などの説明は	28	20	7	3	0	0	4.3	4.2
15.授業は満足できるものでしたか	33	19	5	1	0	0	4.4	4.3

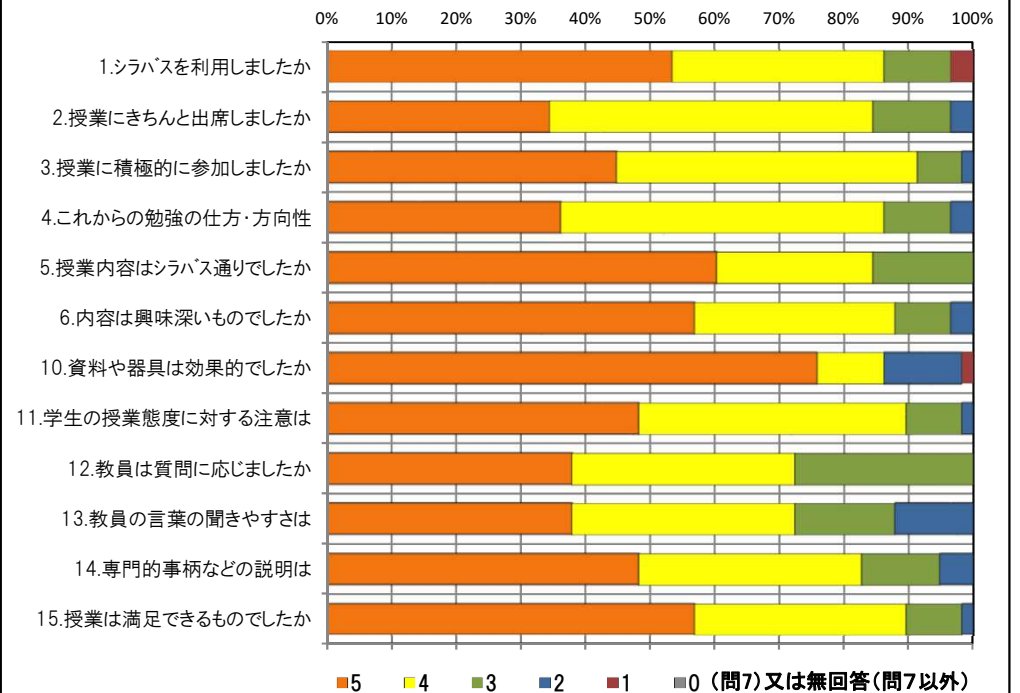
### <問15>で総合的に判断して満足度が高い群(5,4)の回答分布

	5	4	3	2	1	0	平均
2.授業にきちんと出席しましたか	18	26	6	2	0	0	4.2
3.授業に積極的に参加しましたか	25	24	3	0	0	0	4.4
6.内容は興味深いものでしたか	33	17	2	0	0	0	4.6
10.資料や器具は効果的でしたか	41	5	0	5	1	0	4.5
11.学生の授業態度に対する注意は	26	21	4	1	0	0	4.4
13.教員の言葉の聞きやすさは	22	18	6	6	0	0	4.1
14.専門的事柄などの説明は	28	18	5	1	0	0	4.4

### <問15>で総合的に判断して満足度が低い群(2,1)の回答分布

	5	4	3	2	1	0	平均
2.授業にきちんと出席しましたか	0	0	1	0	0	0	3.0
3.授業に積極的に参加しましたか	0	0	0	1	0	0	2.0
6.内容は興味深いものでしたか	0	0	0	1	0	0	2.0
10.資料や器具は効果的でしたか	1	0	0	0	0	0	5.0
11.学生の授業態度に対する注意は	1	0	0	0	0	0	5.0
13.教員の言葉の聞きやすさは	0	1	0	0	0	0	4.0
14.専門的事柄などの説明は	0	0	0	1	0	0	2.0

### <評価帯グラフ>



## 2018年度後期 授業アンケート集計結果（講義）

藤女子大学

学部	(1) 文学部	曜日	木	履修者数	84名
学科・課程	(014) 日本語・日本文学科	時限	Ⅲ	回収数	70名
教員		教室	352	回収率	83.3%
科目	23062 日本文学講義 I C (24512古典文学B)				

### 項目別回答分布（人数と平均値）

	5	4	3	2	1	0	平均	全体平均
1.シラバスを利用しましたか	20	32	12	5	1	0	-	-
2.授業にきちんと出席しましたか	31	28	10	1	0	0	-	-
3.授業に積極的に参加しましたか	8	43	13	4	2	0	-	-
4.これからの勉強の仕方・方向性	10	34	20	6	0	0	3.7	4.0
5.授業内容はシラバス通りでしたか	21	38	10	1	0	0	4.1	4.1
6.内容は興味深いものでしたか	20	38	6	6	0	0	4.0	4.2
7.特に身についたものは何ですか	4	48	2	25	13	3	-	-
8.授業の難易度はいかがでしたか	4	33	31	2	0	0	-	-
9.授業の進度はいかがでしたか	1	12	53	4	0	0	-	-
10.資料や器具は効果的でしたか	50	16	2	2	0	0	-	-
11.学生の授業態度に対する注意は	41	26	2	1	0	0	4.5	4.2
12.教員は質問に応じましたか	28	19	22	0	1	0	4.0	4.1
13.教員の言葉の聞きやすさは	20	35	7	6	2	0	3.9	4.2
14.専門的事柄などの説明は	15	38	9	6	2	0	3.8	4.2
15.授業は満足できるものでしたか	25	29	9	6	1	0	4.0	4.3

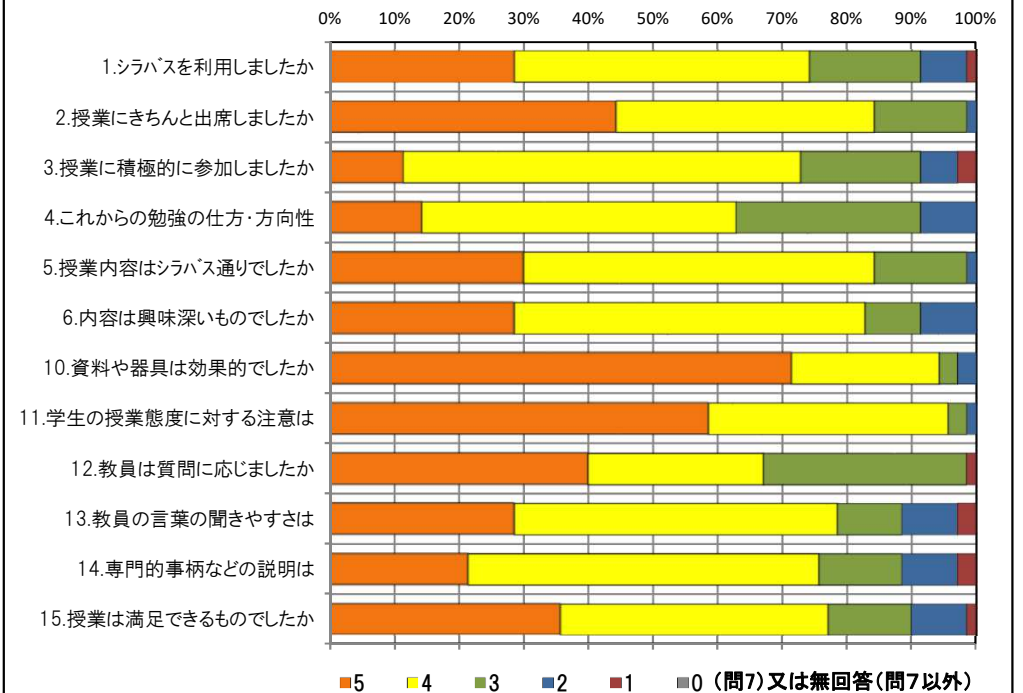
### <問15>で総合的に判断して満足度が高い群（5,4）の回答分布

	5	4	3	2	1	0	平均
2.授業にきちんと出席しましたか	23	22	8	1	0	0	4.2
3.授業に積極的に参加しましたか	8	32	12	0	2	0	3.8
6.内容は興味深いものでしたか	19	32	3	0	0	0	4.3
10.資料や器具は効果的でしたか	42	10	1	1	0	0	4.7
11.学生の授業態度に対する注意は	35	18	1	0	0	0	4.6
13.教員の言葉の聞きやすさは	19	28	4	2	1	0	4.1
14.専門的事柄などの説明は	14	34	5	1	0	0	4.1

### <問15>で総合的に判断して満足度が低い群（2,1）の回答分布

	5	4	3	2	1	0	平均
2.授業にきちんと出席しましたか	2	4	1	0	0	0	4.1
3.授業に積極的に参加しましたか	0	4	1	2	0	0	3.3
6.内容は興味深いものでしたか	0	2	2	3	0	0	2.9
10.資料や器具は効果的でしたか	2	4	1	0	0	0	4.1
11.学生の授業態度に対する注意は	3	3	0	1	0	0	4.1
13.教員の言葉の聞きやすさは	0	4	1	2	0	0	3.3
14.専門的事柄などの説明は	0	1	2	2	2	0	2.3

### <評価帯グラフ>





## 2018年度後期 授業アンケート集計結果（講義）

藤女子大学

学部	(1) 文学部	曜日	月	履修者数	10名
学科・課程	(014) 日本語・日文学科	時限	Ⅲ	回収数	9名
教員		教室	551	回収率	90.0%
科目	23092 日本文学講義IF（24542近現代文学B）				

### 項目別回答分布（人数と平均値）

	5	4	3	2	1	0	平均	全体平均
1.シラバスを利用しましたか	4	3	2	0	0	0	-	-
2.授業にきちんと出席しましたか	4	2	2	1	0	0	-	-
3.授業に積極的に参加しましたか	2	7	0	0	0	0	-	-
4.これからの勉強の仕方・方向性	2	7	0	0	0	0	4.2	4.0
5.授業内容はシラバス通りでしたか	5	3	1	0	0	0	4.4	4.1
6.内容は興味深いものでしたか	3	5	1	0	0	0	4.2	4.2
7.特に身についたものは何ですか	1	5	0	6	1	0	-	-
8.授業の難易度はいかがでしたか	0	3	6	0	0	0	-	-
9.授業の進度はいかがでしたか	0	2	7	0	0	0	-	-
10.資料や器具は効果的でしたか	8	1	0	0	0	0	-	-
11.学生の授業態度に対する注意は	7	2	0	0	0	0	4.8	4.2
12.教員は質問に応じましたか	3	3	3	0	0	0	4.0	4.1
13.教員の言葉の聞きやすさは	4	3	2	0	0	0	4.2	4.2
14.専門的事柄などの説明は	3	5	0	1	0	0	4.1	4.2
15.授業は満足できるものでしたか	3	5	1	0	0	0	4.2	4.3

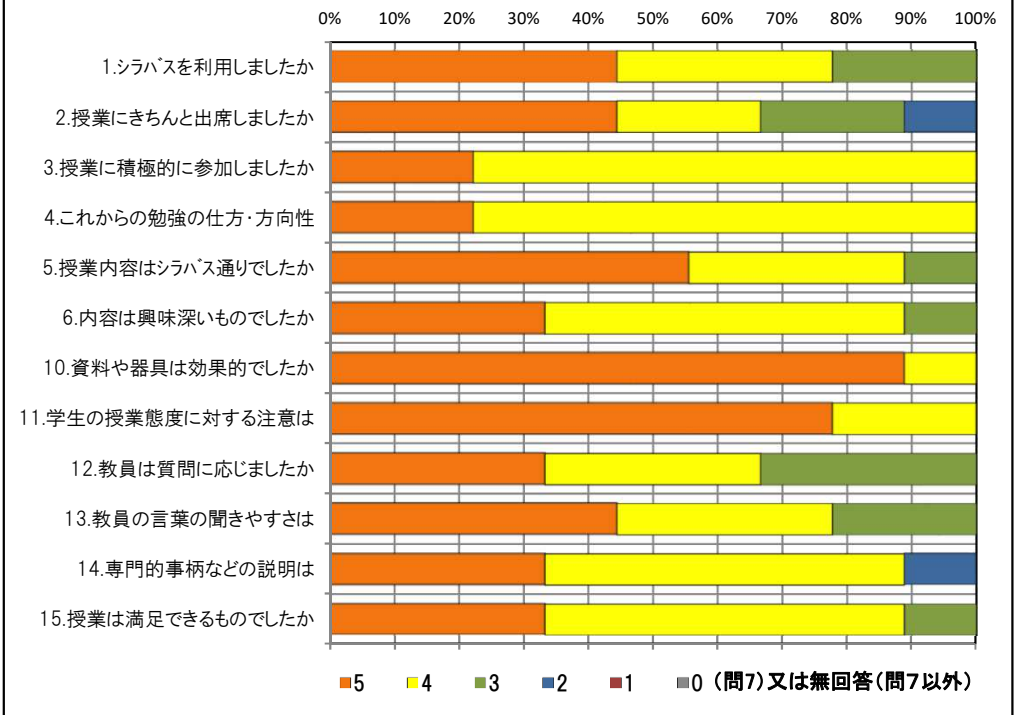
### <問15>で総合的に判断して満足度が高い群（5,4）の回答分布

	5	4	3	2	1	0	平均
2.授業にきちんと出席しましたか	3	2	2	1	0	0	3.9
3.授業に積極的に参加しましたか	2	6	0	0	0	0	4.3
6.内容は興味深いものでしたか	3	5	0	0	0	0	4.4
10.資料や器具は効果的でしたか	7	1	0	0	0	0	4.9
11.学生の授業態度に対する注意は	6	2	0	0	0	0	4.8
13.教員の言葉の聞きやすさは	3	3	2	0	0	0	4.1
14.専門的事柄などの説明は	3	4	0	1	0	0	4.1

### <問15>で総合的に判断して満足度が低い群（2,1）の回答分布

	5	4	3	2	1	0	平均
2.授業にきちんと出席しましたか	0	0	0	0	0	0	0.0
3.授業に積極的に参加しましたか	0	0	0	0	0	0	0.0
6.内容は興味深いものでしたか	0	0	0	0	0	0	0.0
10.資料や器具は効果的でしたか	0	0	0	0	0	0	0.0
11.学生の授業態度に対する注意は	0	0	0	0	0	0	0.0
13.教員の言葉の聞きやすさは	0	0	0	0	0	0	0.0
14.専門的事柄などの説明は	0	0	0	0	0	0	0.0

### <評価帯グラフ>



## 2018年度後期 授業アンケート集計結果（講義）

藤女子大学

学部	(1) 文学部	曜日	火	履修者数	88名
学科・課程	(014) 日本語・日文学科	時限	IV	回収数	74名
教員		教室	655	回収率	84.1%
科目	23112 日本文学講義 I H (24582日本文化C)				

### 項目別回答分布（人数と平均値）

	5	4	3	2	1	0	平均	全体平均
1.シラバスを利用しましたか	46	20	5	1	2	0	-	-
2.授業にきちんと出席しましたか	35	30	6	3	0	0	-	-
3.授業に積極的に参加しましたか	37	30	6	1	0	0	-	-
4.これからの勉強の仕方・方向性	37	34	1	1	0	1	4.4	4.0
5.授業内容はシラバス通りでしたか	41	25	6	1	1	0	4.4	4.1
6.内容は興味深いものでしたか	61	11	1	1	0	0	4.8	4.2
7.特に身についたものは何ですか	36	38	5	38	16	0	-	-
8.授業の難易度はいかがでしたか	1	6	67	0	0	0	-	-
9.授業の進度はいかがでしたか	1	2	70	0	0	1	-	-
10.資料や器具は効果的でしたか	71	2	0	1	0	0	-	-
11.学生の授業態度に対する注意は	32	27	14	0	1	0	4.2	4.2
12.教員は質問に応じましたか	44	16	14	0	0	0	4.4	4.1
13.教員の言葉の聞きやすさは	60	12	0	2	0	0	4.8	4.2
14.専門的事柄などの説明は	60	13	1	0	0	0	4.8	4.2
15.授業は満足できるものでしたか	66	6	2	0	0	0	4.9	4.3

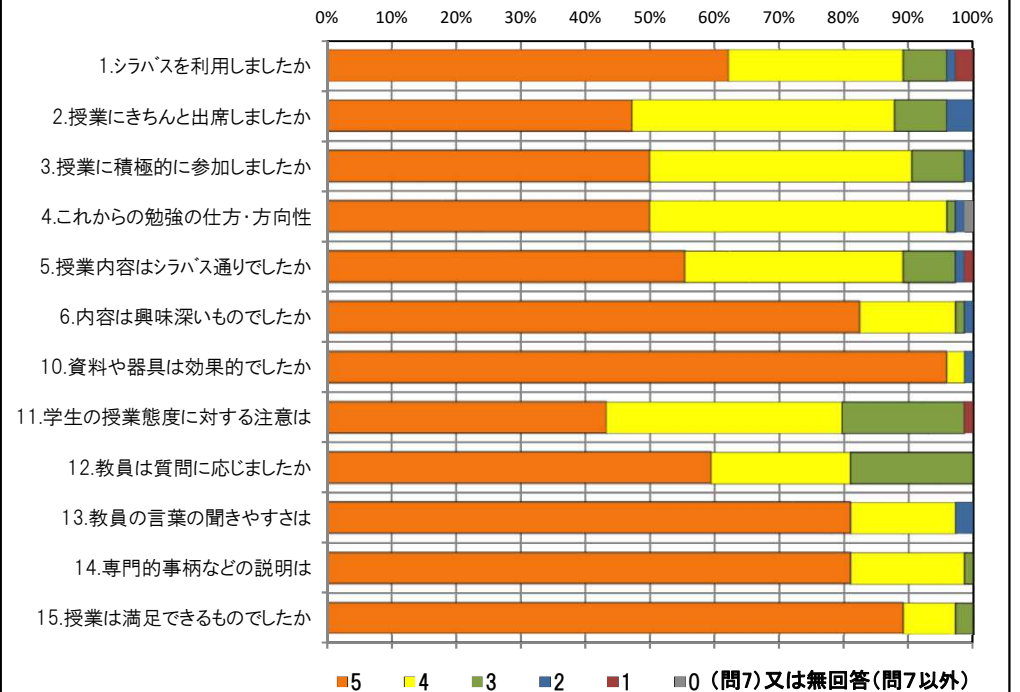
### <問15>で総合的に判断して満足度が高い群（5,4）の回答分布

	5	4	3	2	1	0	平均
2.授業にきちんと出席しましたか	35	29	5	3	0	0	4.3
3.授業に積極的に参加しましたか	37	29	6	0	0	0	4.4
6.内容は興味深いものでしたか	61	10	1	0	0	0	4.8
10.資料や器具は効果的でしたか	71	1	0	0	0	0	5.0
11.学生の授業態度に対する注意は	32	27	13	0	0	0	4.3
13.教員の言葉の聞きやすさは	60	12	0	0	0	0	4.8
14.専門的事柄などの説明は	59	13	0	0	0	0	4.8

### <問15>で総合的に判断して満足度が低い群（2,1）の回答分布

	5	4	3	2	1	0	平均
2.授業にきちんと出席しましたか	0	0	0	0	0	0	0.0
3.授業に積極的に参加しましたか	0	0	0	0	0	0	0.0
6.内容は興味深いものでしたか	0	0	0	0	0	0	0.0
10.資料や器具は効果的でしたか	0	0	0	0	0	0	0.0
11.学生の授業態度に対する注意は	0	0	0	0	0	0	0.0
13.教員の言葉の聞きやすさは	0	0	0	0	0	0	0.0
14.専門的事柄などの説明は	0	0	0	0	0	0	0.0

### <評価帯グラフ>



## 2018年度後期 授業アンケート集計結果（講義）

藤女子大学

学部	(1) 文学部	曜日	火	履修者数	43名
学科・課程	(014) 日本語・日本文学科	時限	Ⅱ	回収数	36名
教員		教室	473	回収率	83.7%
科目	23141 漢文学講義 I - b (24621漢文学b)				

### 項目別回答分布（人数と平均値）

	5	4	3	2	1	0	平均	全体平均
1.シラバスを利用しましたか	7	16	7	5	1	0	-	-
2.授業にきちんと出席しましたか	13	16	7	0	0	0	-	-
3.授業に積極的に参加しましたか	12	19	4	1	0	0	-	-
4.これからの勉強の仕方・方向性	6	25	3	2	0	0	4.0	4.0
5.授業内容はシラバス通りでしたか	10	14	10	2	0	0	3.9	4.1
6.内容は興味深いものでしたか	10	14	8	3	1	0	3.8	4.2
7.特に身についたものは何ですか	3	20	15	5	5	2	-	-
8.授業の難易度はいかがでしたか	4	22	10	0	0	0	-	-
9.授業の進度はいかがでしたか	0	5	23	7	0	1	-	-
10.資料や器具は効果的でしたか	29	6	1	0	0	0	-	-
11.学生の授業態度に対する注意は	12	13	7	4	0	0	3.9	4.2
12.教員は質問に応じましたか	22	10	4	0	0	0	4.5	4.1
13.教員の言葉の聞きやすさは	14	16	2	4	0	0	4.1	4.2
14.専門的事柄などの説明は	11	15	4	5	1	0	3.8	4.2
15.授業は満足できるものでしたか	11	18	5	2	0	0	4.1	4.3

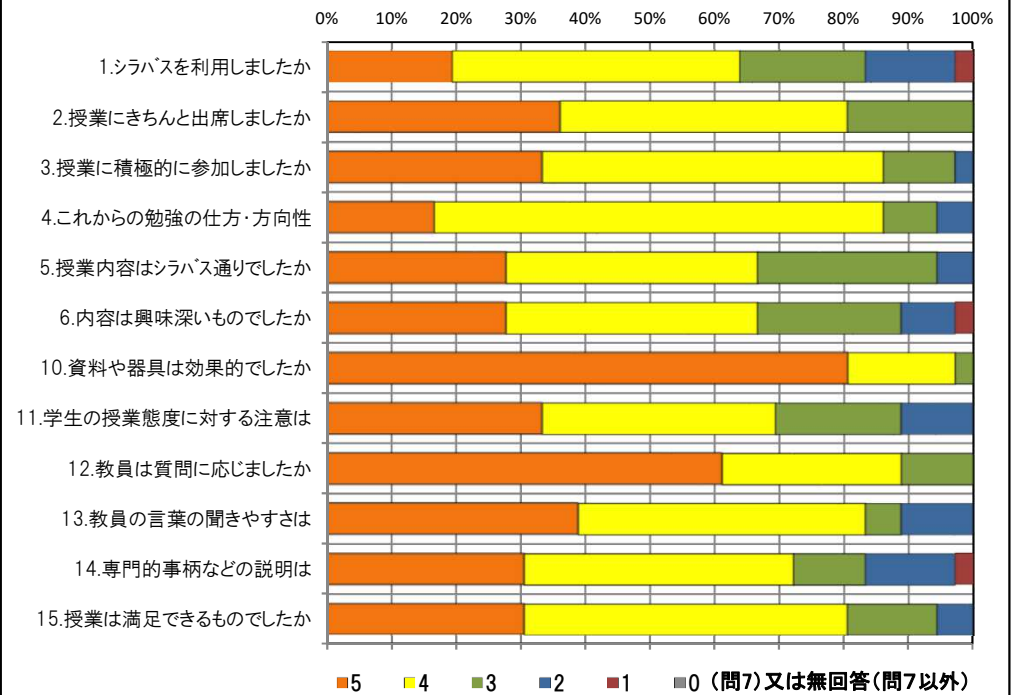
### <問15>で総合的に判断して満足度が高い群（5,4）の回答分布

	5	4	3	2	1	0	平均
2.授業にきちんと出席しましたか	13	10	6	0	0	0	4.2
3.授業に積極的に参加しましたか	12	15	1	1	0	0	4.3
6.内容は興味深いものでしたか	10	13	4	2	0	0	4.1
10.資料や器具は効果的でしたか	27	1	1	0	0	0	4.9
11.学生の授業態度に対する注意は	12	11	5	1	0	0	4.2
13.教員の言葉の聞きやすさは	13	16	0	0	0	0	4.4
14.専門的事柄などの説明は	11	15	2	1	0	0	4.2

### <問15>で総合的に判断して満足度が低い群（2,1）の回答分布

	5	4	3	2	1	0	平均
2.授業にきちんと出席しましたか	0	1	1	0	0	0	3.5
3.授業に積極的に参加しましたか	0	1	1	0	0	0	3.5
6.内容は興味深いものでしたか	0	0	0	1	1	0	1.5
10.資料や器具は効果的でしたか	1	1	0	0	0	0	4.5
11.学生の授業態度に対する注意は	0	0	0	2	0	0	2.0
13.教員の言葉の聞きやすさは	0	0	1	1	0	0	2.5
14.専門的事柄などの説明は	0	0	0	1	1	0	1.5

### <評価帯グラフ>



## 2018年度後期 授業アンケート集計結果（講義）

藤女子大学

学部	(1) 文学部	曜日	木	履修者数	27名
学科・課程	(014) 日本語・日本文学科	時限	IV	回収数	20名
教員		教室	552	回収率	74.1%
科目	23321 日本文学史C				

### 項目別回答分布（人数と平均値）

	5	4	3	2	1	0	平均	全体平均
1.シラバスを利用しましたか	8	5	5	1	1	0	-	-
2.授業にきちんと出席しましたか	4	12	3	1	0	0	-	-
3.授業に積極的に参加しましたか	12	7	1	0	0	0	-	-
4.これからの勉強の仕方・方向性	6	13	1	0	0	0	4.3	4.0
5.授業内容はシラバス通りでしたか	9	6	5	0	0	0	4.2	4.1
6.内容は興味深いものでしたか	7	11	1	1	0	0	4.2	4.2
7.特に身についたものは何ですか	4	16	1	6	3	0	-	-
8.授業の難易度はいかがでしたか	0	7	13	0	0	0	-	-
9.授業の進度はいかがでしたか	0	6	14	0	0	0	-	-
10.資料や器具は効果的でしたか	18	1	0	1	0	0	-	-
11.学生の授業態度に対する注意は	12	5	3	0	0	0	4.5	4.2
12.教員は質問に応じましたか	10	8	2	0	0	0	4.4	4.1
13.教員の言葉の聞きやすさは	15	3	0	1	0	1	4.5	4.2
14.専門的事柄などの説明は	10	7	2	0	0	1	4.2	4.2
15.授業は満足できるものでしたか	13	5	2	0	0	0	4.6	4.3

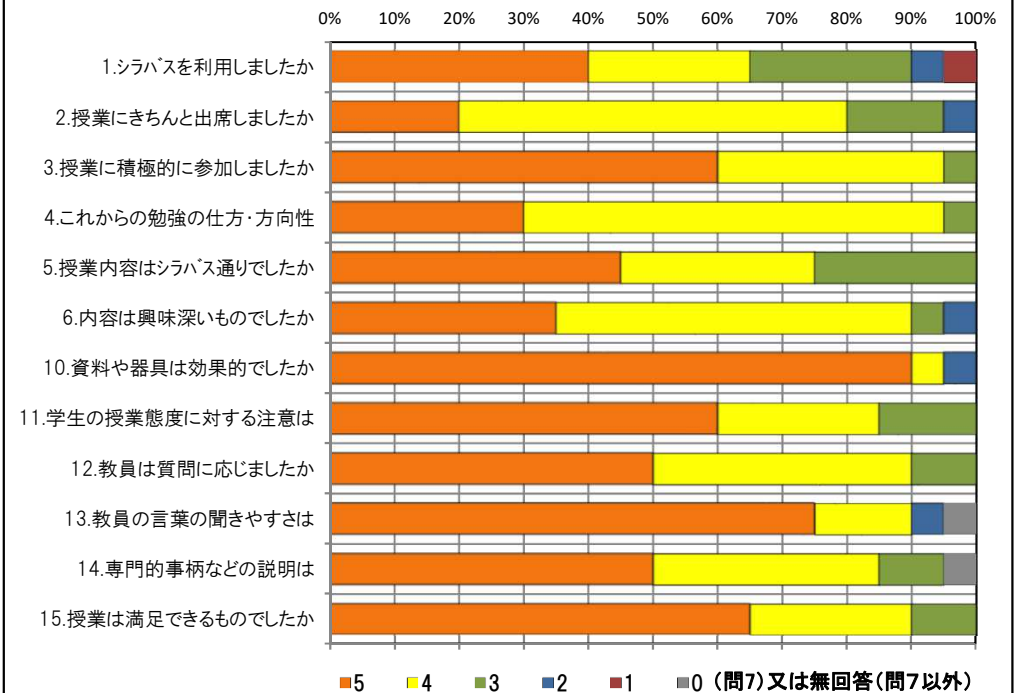
### <問15>で総合的に判断して満足度が高い群（5,4）の回答分布

	5	4	3	2	1	0	平均
2.授業にきちんと出席しましたか	3	12	2	1	0	0	3.9
3.授業に積極的に参加しましたか	11	7	0	0	0	0	4.6
6.内容は興味深いものでしたか	7	11	0	0	0	0	4.4
10.資料や器具は効果的でしたか	17	1	0	0	0	0	4.9
11.学生の授業態度に対する注意は	12	4	2	0	0	0	4.6
13.教員の言葉の聞きやすさは	14	3	0	0	0	1	4.6
14.専門的事柄などの説明は	10	7	0	0	0	1	4.3

### <問15>で総合的に判断して満足度が低い群（2,1）の回答分布

	5	4	3	2	1	0	平均
2.授業にきちんと出席しましたか	0	0	0	0	0	0	0.0
3.授業に積極的に参加しましたか	0	0	0	0	0	0	0.0
6.内容は興味深いものでしたか	0	0	0	0	0	0	0.0
10.資料や器具は効果的でしたか	0	0	0	0	0	0	0.0
11.学生の授業態度に対する注意は	0	0	0	0	0	0	0.0
13.教員の言葉の聞きやすさは	0	0	0	0	0	0	0.0
14.専門的事柄などの説明は	0	0	0	0	0	0	0.0

### <評価帯グラフ>



## 2018年度後期 授業アンケート集計結果（講義）

藤女子大学

学部	(1) 文学部	曜日	月	履修者数	34名
学科・課程	(014) 日本語・日本文学科	時限	IV	回収数	29名
教員		教室	374	回収率	85.3%
科目	23371 日本語表現法A-b				

### 項目別回答分布（人数と平均値）

	5	4	3	2	1	0	平均	全体平均
1.シラバスを利用しましたか	12	11	3	2	1	0	-	-
2.授業にきちんと出席しましたか	17	11	1	0	0	0	-	-
3.授業に積極的に参加しましたか	16	11	2	0	0	0	-	-
4.これからの勉強の仕方・方向性	17	11	1	0	0	0	4.6	4.0
5.授業内容はシラバス通りでしたか	17	8	4	0	0	0	4.4	4.1
6.内容は興味深いものでしたか	13	15	1	0	0	0	4.4	4.2
7.特に身についたものは何ですか	5	15	2	15	2	0	-	-
8.授業の難易度はいかがでしたか	1	4	24	0	0	0	-	-
9.授業の進度はいかがでしたか	1	0	28	0	0	0	-	-
10.資料や器具は効果的でしたか	29	0	0	0	0	0	-	-
11.学生の授業態度に対する注意は	19	8	2	0	0	0	4.6	4.2
12.教員は質問に応じましたか	20	7	2	0	0	0	4.6	4.1
13.教員の言葉の聞きやすさは	21	6	2	0	0	0	4.7	4.2
14.専門的事柄などの説明は	21	6	2	0	0	0	4.7	4.2
15.授業は満足できるものでしたか	21	6	2	0	0	0	4.7	4.3

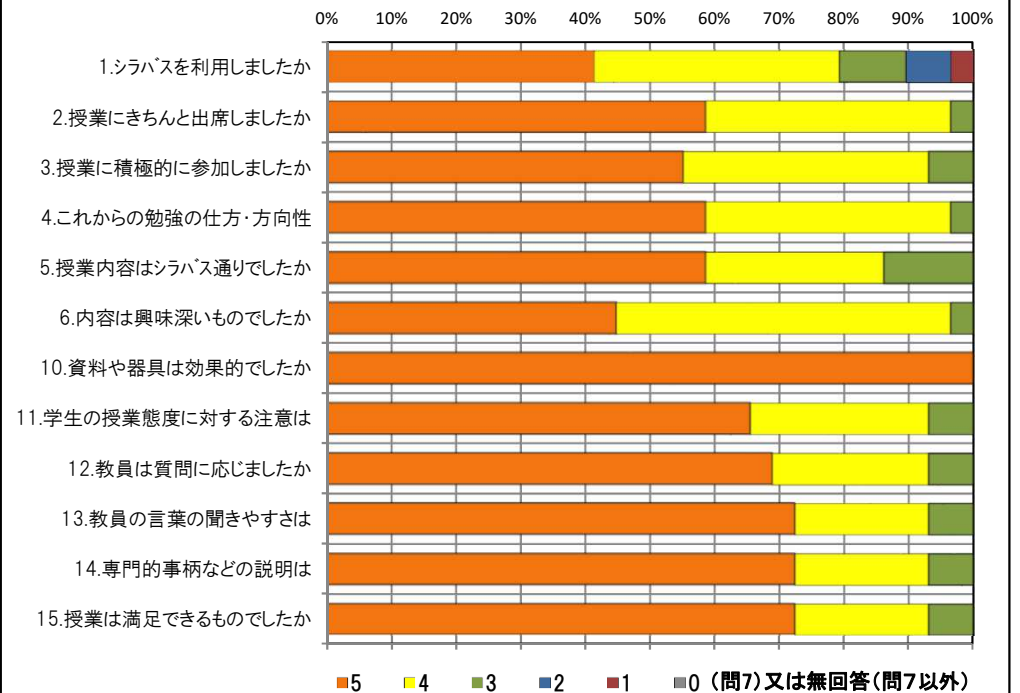
### <問15>で総合的に判断して満足度が高い群（5,4）の回答分布

	5	4	3	2	1	0	平均
2.授業にきちんと出席しましたか	17	10	0	0	0	0	4.6
3.授業に積極的に参加しましたか	16	11	0	0	0	0	4.6
6.内容は興味深いものでしたか	13	14	0	0	0	0	4.5
10.資料や器具は効果的でしたか	27	0	0	0	0	0	5.0
11.学生の授業態度に対する注意は	19	7	1	0	0	0	4.7
13.教員の言葉の聞きやすさは	21	6	0	0	0	0	4.8
14.専門的事柄などの説明は	21	6	0	0	0	0	4.8

### <問15>で総合的に判断して満足度が低い群（2,1）の回答分布

	5	4	3	2	1	0	平均
2.授業にきちんと出席しましたか	0	0	0	0	0	0	0.0
3.授業に積極的に参加しましたか	0	0	0	0	0	0	0.0
6.内容は興味深いものでしたか	0	0	0	0	0	0	0.0
10.資料や器具は効果的でしたか	0	0	0	0	0	0	0.0
11.学生の授業態度に対する注意は	0	0	0	0	0	0	0.0
13.教員の言葉の聞きやすさは	0	0	0	0	0	0	0.0
14.専門的事柄などの説明は	0	0	0	0	0	0	0.0

### <評価帯グラフ>



## 2018年度後期 授業アンケート集計結果（講義）

藤女子大学

学部	(1) 文学部	曜日	水	履修者数	38名
学科・課程	(014) 日本語・日本文学科	時限	I	回収数	31名
教員		教室	456	回収率	81.6%
科目	23461 日本語学概論b (24641日本語学概論b)				

### 項目別回答分布（人数と平均値）

	5	4	3	2	1	0	平均	全体平均
1.シラバスを利用しましたか	11	9	8	1	1	1	-	-
2.授業にきちんと出席しましたか	14	8	8	0	0	1	-	-
3.授業に積極的に参加しましたか	10	12	8	0	0	1	-	-
4.これからの勉強の仕方・方向性	10	11	7	2	0	1	3.8	4.0
5.授業内容はシラバス通りでしたか	13	10	7	0	0	1	4.1	4.1
6.内容は興味深いものでしたか	7	14	7	2	0	1	3.7	4.2
7.特に身についたものは何ですか	2	24	2	10	2	1	-	-
8.授業の難易度はいかがでしたか	3	18	9	0	0	1	-	-
9.授業の進度はいかがでしたか	1	5	24	0	0	1	-	-
10.資料や器具は効果的でしたか	21	6	2	0	1	1	-	-
11.学生の授業態度に対する注意は	12	14	3	1	0	1	4.1	4.2
12.教員は質問に応じましたか	11	11	8	0	0	1	4.0	4.1
13.教員の言葉の聞きやすさは	3	19	7	1	0	1	3.7	4.2
14.専門的事柄などの説明は	8	12	8	2	0	1	3.7	4.2
15.授業は満足できるものでしたか	9	13	7	1	0	1	3.9	4.3

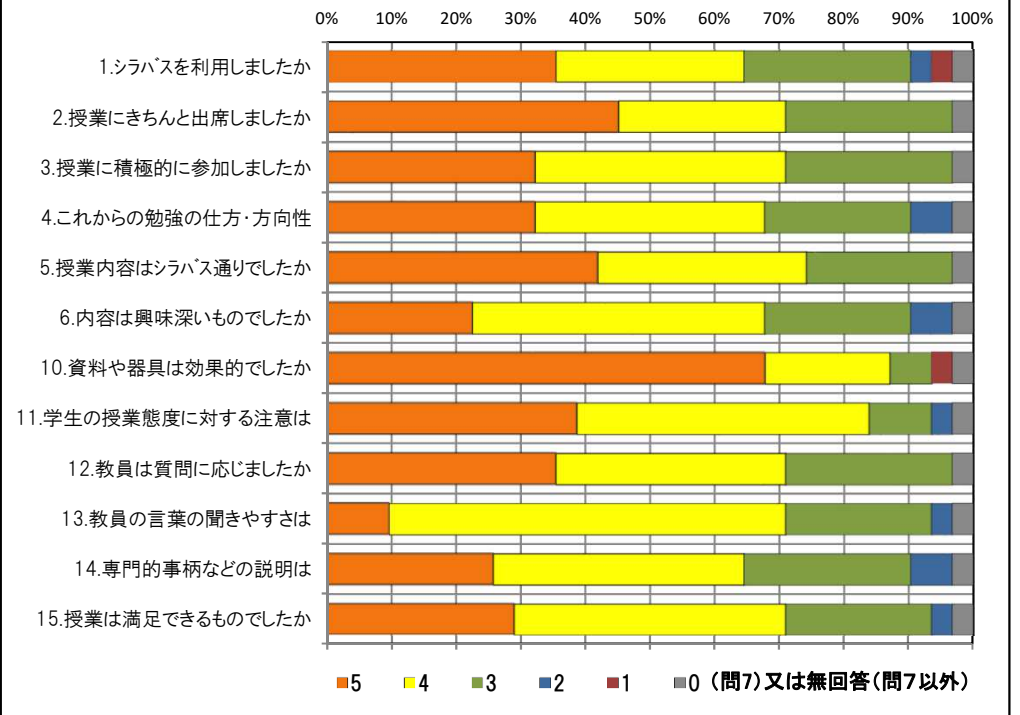
### <問15>で総合的に判断して満足度が高い群（5,4）の回答分布

	5	4	3	2	1	0	平均
2.授業にきちんと出席しましたか	12	7	3	0	0	0	4.4
3.授業に積極的に参加しましたか	9	12	1	0	0	0	4.4
6.内容は興味深いものでしたか	7	13	2	0	0	0	4.2
10.資料や器具は効果的でしたか	18	3	0	0	1	0	4.7
11.学生の授業態度に対する注意は	10	11	1	0	0	0	4.4
13.教員の言葉の聞きやすさは	2	17	3	0	0	0	4.0
14.専門的事柄などの説明は	8	12	2	0	0	0	4.3

### <問15>で総合的に判断して満足度が低い群（2,1）の回答分布

	5	4	3	2	1	0	平均
2.授業にきちんと出席しましたか	1	0	0	0	0	0	5.0
3.授業に積極的に参加しましたか	1	0	0	0	0	0	5.0
6.内容は興味深いものでしたか	0	1	0	0	0	0	4.0
10.資料や器具は効果的でしたか	1	0	0	0	0	0	5.0
11.学生の授業態度に対する注意は	1	0	0	0	0	0	5.0
13.教員の言葉の聞きやすさは	0	0	1	0	0	0	3.0
14.専門的事柄などの説明は	0	0	1	0	0	0	3.0

### <評価帯グラフ>





## 2018年度後期 授業アンケート集計結果（講義）

藤女子大学

学部	(1) 文学部	曜日	月	履修者数	50名
学科・課程	(014) 日本語・日本文学科	時限	Ⅲ	回収数	45名
教員		教室	352	回収率	90.0%
科目	23481 日本文学概論b (24661 日本文学概論b)				

### 項目別回答分布（人数と平均値）

	5	4	3	2	1	0	平均	全体平均
1.シラバスを利用しましたか	14	22	6	2	1	0	-	-
2.授業にきちんと出席しましたか	16	21	5	2	1	0	-	-
3.授業に積極的に参加しましたか	13	27	3	1	1	0	-	-
4.これからの勉強の仕方・方向性	10	26	7	2	0	0	4.0	4.0
5.授業内容はシラバス通りでしたか	19	20	6	0	0	0	4.3	4.1
6.内容は興味深いものでしたか	14	27	2	2	0	0	4.2	4.2
7.特に身についたものは何ですか	10	23	1	27	1	1	-	-
8.授業の難易度はいかがでしたか	1	26	18	0	0	0	-	-
9.授業の進度はいかがでしたか	0	8	37	0	0	0	-	-
10.資料や器具は効果的でしたか	39	3	0	2	1	0	-	-
11.学生の授業態度に対する注意は	26	14	3	2	0	0	4.4	4.2
12.教員は質問に応じましたか	22	17	6	0	0	0	4.4	4.1
13.教員の言葉の聞きやすさは	28	17	0	0	0	0	4.6	4.2
14.専門的事柄などの説明は	15	25	2	3	0	0	4.2	4.2
15.授業は満足できるものでしたか	22	17	4	2	0	0	4.3	4.3

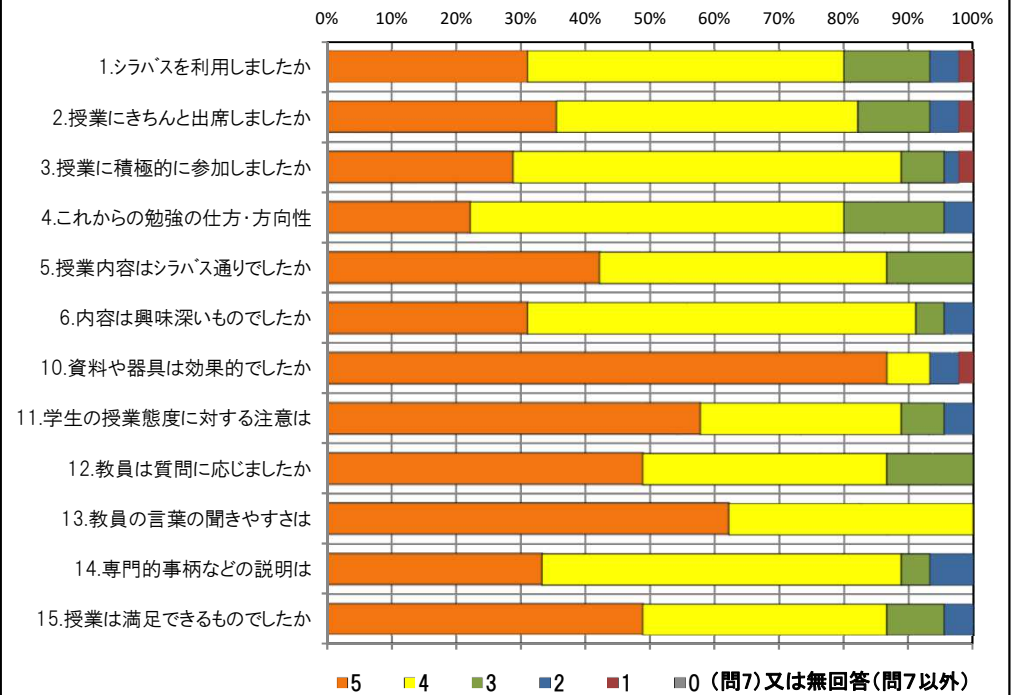
### <問15>で総合的に判断して満足度が高い群（5,4）の回答分布

	5	4	3	2	1	0	平均
2.授業にきちんと出席しましたか	14	19	4	1	1	0	4.1
3.授業に積極的に参加しましたか	13	23	2	1	0	0	4.2
6.内容は興味深いものでしたか	14	25	0	0	0	0	4.4
10.資料や器具は効果的でしたか	36	2	0	1	0	0	4.9
11.学生の授業態度に対する注意は	24	12	2	1	0	0	4.5
13.教員の言葉の聞きやすさは	25	14	0	0	0	0	4.6
14.専門的事柄などの説明は	15	23	0	1	0	0	4.3

### <問15>で総合的に判断して満足度が低い群（2,1）の回答分布

	5	4	3	2	1	0	平均
2.授業にきちんと出席しましたか	1	0	1	0	0	0	4.0
3.授業に積極的に参加しましたか	0	1	1	0	0	0	3.5
6.内容は興味深いものでしたか	0	0	0	2	0	0	2.0
10.資料や器具は効果的でしたか	1	0	0	0	1	0	3.0
11.学生の授業態度に対する注意は	1	1	0	0	0	0	4.5
13.教員の言葉の聞きやすさは	1	1	0	0	0	0	4.5
14.専門的事柄などの説明は	0	1	1	0	0	0	3.5

### <評価帯グラフ>



## 2018年度後期 授業アンケート集計結果（講義）

藤女子大学

学部	(1) 文学部	曜日	金	履修者数	16名
学科・課程	(014) 日本語・日本文学科	時限	Ⅲ	回収数	13名
教員		教室	352	回収率	81.3%
科目	23511 日本語学講義Ⅱ A-b				

### 項目別回答分布（人数と平均値）

	5	4	3	2	1	0	平均	全体平均
1.シラバスを利用しましたか	2	7	3	0	0	1	-	-
2.授業にきちんと出席しましたか	1	8	3	0	0	1	-	-
3.授業に積極的に参加しましたか	1	7	4	0	0	1	-	-
4.これからの勉強の仕方・方向性	1	9	1	1	0	1	3.5	4.0
5.授業内容はシラバス通りでしたか	3	3	6	0	0	1	3.5	4.1
6.内容は興味深いものでしたか	1	9	1	1	0	1	3.5	4.2
7.特に身についたものは何ですか	1	7	3	5	3	1	-	-
8.授業の難易度はいかがでしたか	2	2	8	0	0	1	-	-
9.授業の進度はいかがでしたか	0	0	12	0	0	1	-	-
10.資料や器具は効果的でしたか	11	1	0	0	0	1	-	-
11.学生の授業態度に対する注意は	5	3	4	0	0	1	3.8	4.2
12.教員は質問に応じましたか	5	5	2	0	0	1	3.9	4.1
13.教員の言葉の聞きやすさは	5	4	2	1	0	1	3.8	4.2
14.専門的事柄などの説明は	1	10	1	0	0	1	3.7	4.2
15.授業は満足できるものでしたか	4	6	2	0	0	1	3.8	4.3

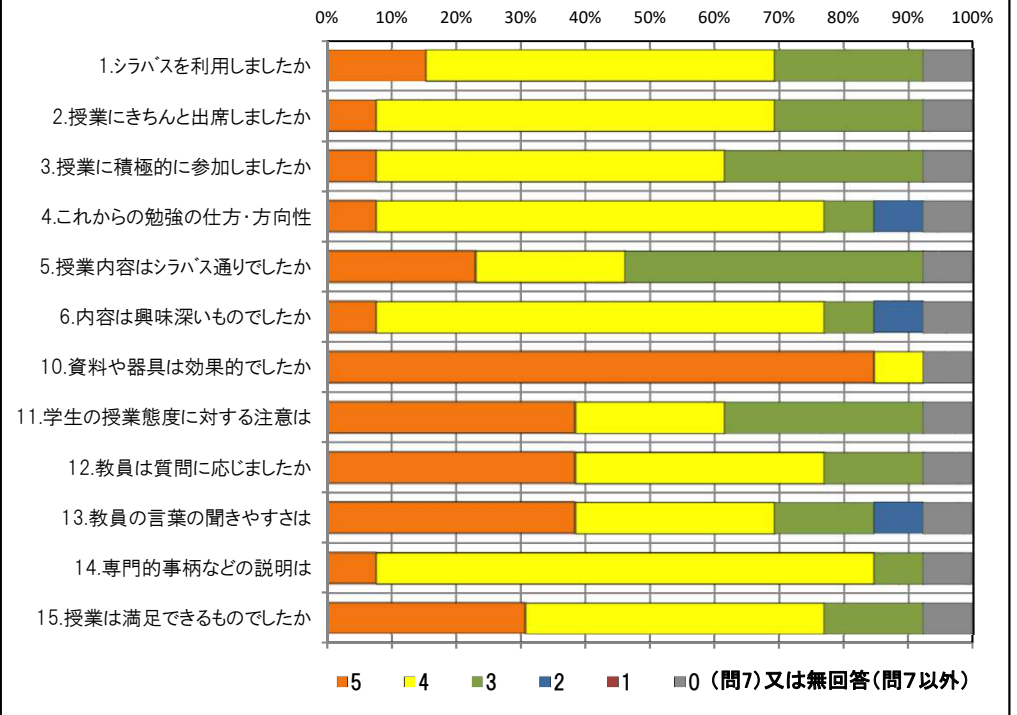
### <問15>で総合的に判断して満足度が高い群（5,4）の回答分布

	5	4	3	2	1	0	平均
2.授業にきちんと出席しましたか	1	7	2	0	0	0	3.9
3.授業に積極的に参加しましたか	1	7	2	0	0	0	3.9
6.内容は興味深いものでしたか	1	9	0	0	0	0	4.1
10.資料や器具は効果的でしたか	10	0	0	0	0	0	5.0
11.学生の授業態度に対する注意は	5	2	3	0	0	0	4.2
13.教員の言葉の聞きやすさは	5	3	1	1	0	0	4.2
14.専門的事柄などの説明は	1	9	0	0	0	0	4.1

### <問15>で総合的に判断して満足度が低い群（2,1）の回答分布

	5	4	3	2	1	0	平均
2.授業にきちんと出席しましたか	0	0	0	0	0	0	0.0
3.授業に積極的に参加しましたか	0	0	0	0	0	0	0.0
6.内容は興味深いものでしたか	0	0	0	0	0	0	0.0
10.資料や器具は効果的でしたか	0	0	0	0	0	0	0.0
11.学生の授業態度に対する注意は	0	0	0	0	0	0	0.0
13.教員の言葉の聞きやすさは	0	0	0	0	0	0	0.0
14.専門的事柄などの説明は	0	0	0	0	0	0	0.0

### <評価帯グラフ>



## 2018年度後期 授業アンケート集計結果（講義）

藤女子大学

学部	(1) 文学部	曜日	月	履修者数	39名
学科・課程	(014) 日本語・日本文学科	時限	Ⅲ	回収数	32名
教員		教室	353	回収率	82.1%
科目	23531 日本語学講義ⅡB-b				

### 項目別回答分布（人数と平均値）

	5	4	3	2	1	0	平均	全体平均
1.シラバスを利用しましたか	11	15	2	0	4	0	-	-
2.授業にきちんと出席しましたか	11	14	6	1	0	0	-	-
3.授業に積極的に参加しましたか	13	16	2	0	0	1	-	-
4.これからの勉強の仕方・方向性	12	18	1	0	0	1	4.2	4.0
5.授業内容はシラバス通りでしたか	17	11	4	0	0	0	4.4	4.1
6.内容は興味深いものでしたか	18	11	2	1	0	0	4.4	4.2
7.特に身についたものは何ですか	5	20	14	11	12	1	-	-
8.授業の難易度はいかがでしたか	0	11	20	0	0	1	-	-
9.授業の進度はいかがでしたか	0	4	28	0	0	0	-	-
10.資料や器具は効果的でしたか	28	1	1	1	1	0	-	-
11.学生の授業態度に対する注意は	21	8	2	0	0	1	4.5	4.2
12.教員は質問に応じましたか	20	9	1	1	0	1	4.4	4.1
13.教員の言葉の聞きやすさは	23	7	1	1	0	0	4.6	4.2
14.専門的事柄などの説明は	20	10	2	0	0	0	4.6	4.2
15.授業は満足できるものでしたか	22	6	3	1	0	0	4.5	4.3

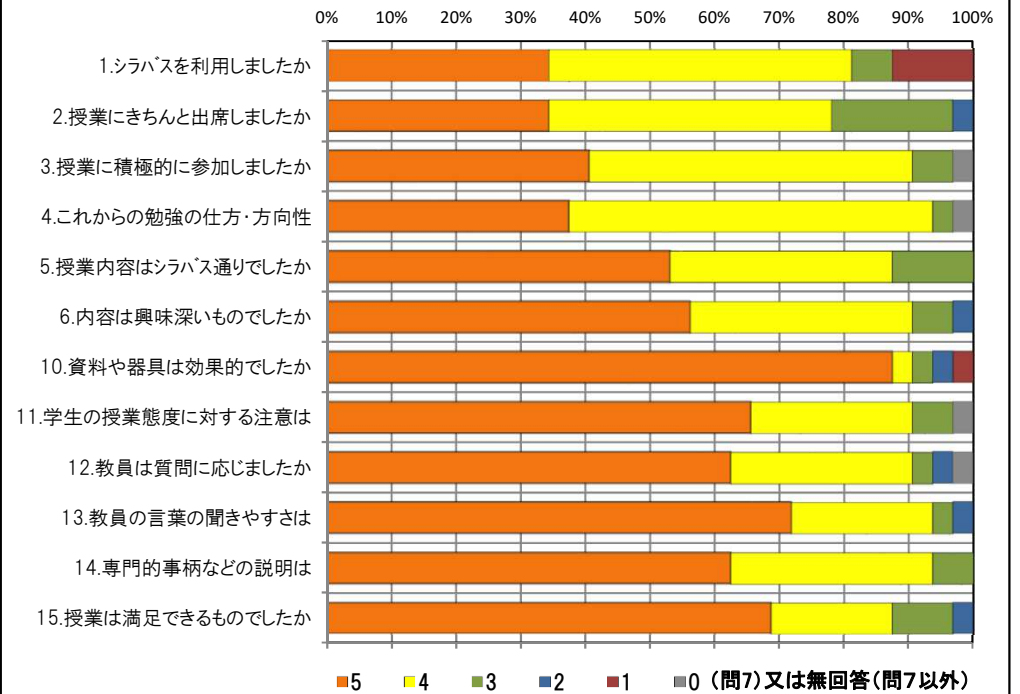
### <問15>で総合的に判断して満足度が高い群（5,4）の回答分布

	5	4	3	2	1	0	平均
2.授業にきちんと出席しましたか	10	11	6	1	0	0	4.1
3.授業に積極的に参加しましたか	12	15	1	0	0	0	4.4
6.内容は興味深いものでしたか	17	10	1	0	0	0	4.6
10.資料や器具は効果的でしたか	27	0	0	0	1	0	4.9
11.学生の授業態度に対する注意は	19	8	1	0	0	0	4.6
13.教員の言葉の聞きやすさは	23	5	0	0	0	0	4.8
14.専門的事柄などの説明は	20	8	0	0	0	0	4.7

### <問15>で総合的に判断して満足度が低い群（2,1）の回答分布

	5	4	3	2	1	0	平均
2.授業にきちんと出席しましたか	0	1	0	0	0	0	4.0
3.授業に積極的に参加しましたか	0	0	0	0	0	1	0.0
6.内容は興味深いものでしたか	0	0	1	0	0	0	3.0
10.資料や器具は効果的でしたか	1	0	0	0	0	0	5.0
11.学生の授業態度に対する注意は	0	0	0	0	0	1	0.0
13.教員の言葉の聞きやすさは	0	1	0	0	0	0	4.0
14.専門的事柄などの説明は	0	1	0	0	0	0	4.0

### <評価帯グラフ>



## 2018年度後期 授業アンケート集計結果（講義）

藤女子大学

学部	(1) 文学部	曜日	火	履修者数	20名
学科・課程	(014) 日本語・日本文学科	時限	V	回収数	14名
教員		教室	551	回収率	70.0%
科目	23571 日本語学講義ⅡD - b				

### 項目別回答分布（人数と平均値）

	5	4	3	2	1	0	平均	全体平均
1.シラバスを利用しましたか	4	7	1	2	0	0	-	-
2.授業にきちんと出席しましたか	2	7	4	1	0	0	-	-
3.授業に積極的に参加しましたか	2	10	2	0	0	0	-	-
4.これからの勉強の仕方・方向性	4	6	4	0	0	0	4.0	4.0
5.授業内容はシラバス通りでしたか	5	6	3	0	0	0	4.1	4.1
6.内容は興味深いものでしたか	6	4	4	0	0	0	4.1	4.2
7.特に身についたものは何ですか	0	12	3	6	1	1	-	-
8.授業の難易度はいかがでしたか	2	8	4	0	0	0	-	-
9.授業の進度はいかがでしたか	0	3	11	0	0	0	-	-
10.資料や器具は効果的でしたか	11	2	0	0	1	0	-	-
11.学生の授業態度に対する注意は	4	9	1	0	0	0	4.2	4.2
12.教員は質問に応じましたか	3	8	3	0	0	0	4.0	4.1
13.教員の言葉の聞きやすさは	2	7	2	2	1	0	3.5	4.2
14.専門的事柄などの説明は	2	6	2	4	0	0	3.4	4.2
15.授業は満足できるものでしたか	3	7	3	1	0	0	3.9	4.3

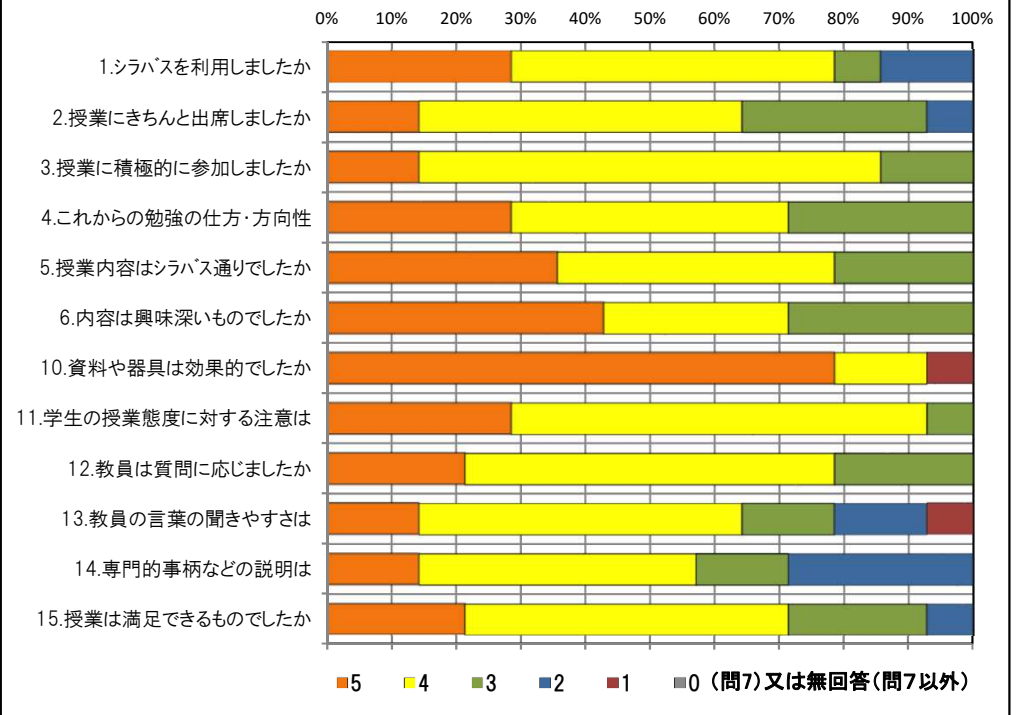
### <問15>で総合的に判断して満足度が高い群（5,4）の回答分布

	5	4	3	2	1	0	平均
2.授業にきちんと出席しましたか	1	5	3	1	0	0	3.6
3.授業に積極的に参加しましたか	2	7	1	0	0	0	4.1
6.内容は興味深いものでしたか	6	2	2	0	0	0	4.4
10.資料や器具は効果的でしたか	9	1	0	0	0	0	4.9
11.学生の授業態度に対する注意は	4	5	1	0	0	0	4.3
13.教員の言葉の聞きやすさは	2	6	1	1	0	0	3.9
14.専門的事柄などの説明は	2	6	1	1	0	0	3.9

### <問15>で総合的に判断して満足度が低い群（2,1）の回答分布

	5	4	3	2	1	0	平均
2.授業にきちんと出席しましたか	0	0	1	0	0	0	3.0
3.授業に積極的に参加しましたか	0	0	1	0	0	0	3.0
6.内容は興味深いものでしたか	0	0	1	0	0	0	3.0
10.資料や器具は効果的でしたか	0	1	0	0	0	0	4.0
11.学生の授業態度に対する注意は	0	1	0	0	0	0	4.0
13.教員の言葉の聞きやすさは	0	0	0	0	1	0	1.0
14.専門的事柄などの説明は	0	0	0	1	0	0	2.0

### <評価帯グラフ>



## 2018年度後期 授業アンケート集計結果（講義）

藤女子大学

学部	(1) 文学部	曜日	木	履修者数	22名
学科・課程	(014) 日本語・日本文学科	時限	I	回収数	18名
教員		教室	353	回収率	81.8%
科目	23591 日本語学講義ⅡE-b				

### 項目別回答分布（人数と平均値）

	5	4	3	2	1	0	平均	全体平均
1.シラバスを利用しましたか	8	8	2	0	0	0	-	-
2.授業にきちんと出席しましたか	5	6	7	0	0	0	-	-
3.授業に積極的に参加しましたか	13	5	0	0	0	0	-	-
4.これからの勉強の仕方・方向性	10	8	0	0	0	0	4.6	4.0
5.授業内容はシラバス通りでしたか	9	6	3	0	0	0	4.3	4.1
6.内容は興味深いものでしたか	15	3	0	0	0	0	4.8	4.2
7.特に身についたものは何ですか	12	10	2	4	4	0	-	-
8.授業の難易度はいかがでしたか	1	3	14	0	0	0	-	-
9.授業の進度はいかがでしたか	1	0	17	0	0	0	-	-
10.資料や器具は効果的でしたか	12	2	0	3	1	0	-	-
11.学生の授業態度に対する注意は	9	5	4	0	0	0	4.3	4.2
12.教員は質問に応じましたか	9	5	4	0	0	0	4.3	4.1
13.教員の言葉の聞きやすさは	14	4	0	0	0	0	4.8	4.2
14.専門的事柄などの説明は	11	6	1	0	0	0	4.6	4.2
15.授業は満足できるものでしたか	16	2	0	0	0	0	4.9	4.3

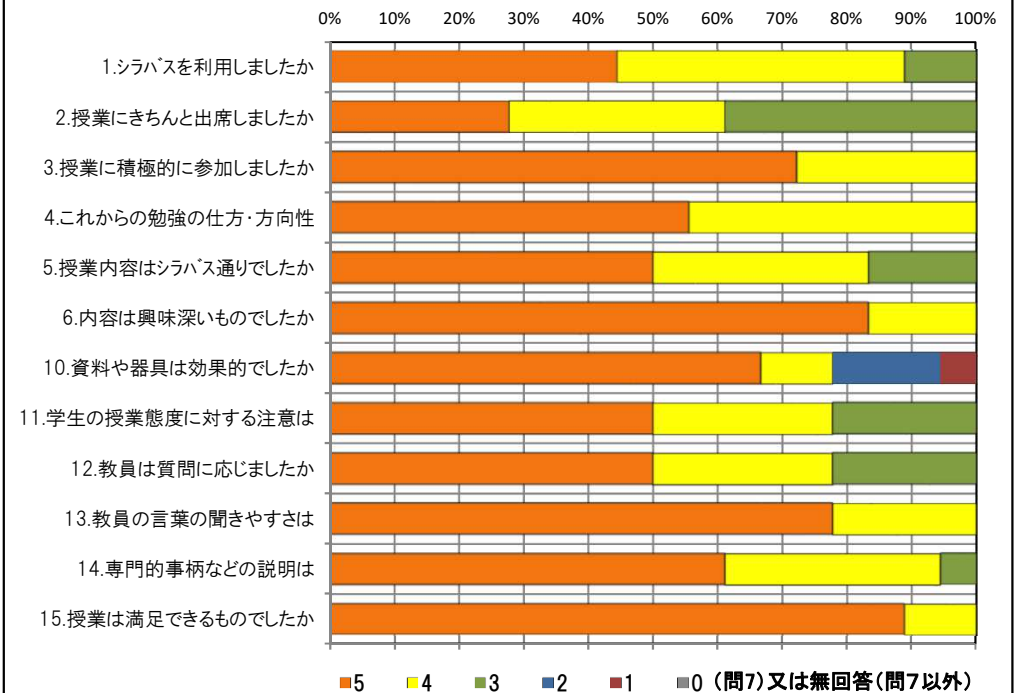
### <問15>で総合的に判断して満足度が高い群（5,4）の回答分布

	5	4	3	2	1	0	平均
2.授業にきちんと出席しましたか	5	6	7	0	0	0	3.9
3.授業に積極的に参加しましたか	13	5	0	0	0	0	4.7
6.内容は興味深いものでしたか	15	3	0	0	0	0	4.8
10.資料や器具は効果的でしたか	12	2	0	3	1	0	4.2
11.学生の授業態度に対する注意は	9	5	4	0	0	0	4.3
13.教員の言葉の聞きやすさは	14	4	0	0	0	0	4.8
14.専門的事柄などの説明は	11	6	1	0	0	0	4.6

### <問15>で総合的に判断して満足度が低い群（2,1）の回答分布

	5	4	3	2	1	0	平均
2.授業にきちんと出席しましたか	0	0	0	0	0	0	0.0
3.授業に積極的に参加しましたか	0	0	0	0	0	0	0.0
6.内容は興味深いものでしたか	0	0	0	0	0	0	0.0
10.資料や器具は効果的でしたか	0	0	0	0	0	0	0.0
11.学生の授業態度に対する注意は	0	0	0	0	0	0	0.0
13.教員の言葉の聞きやすさは	0	0	0	0	0	0	0.0
14.専門的事柄などの説明は	0	0	0	0	0	0	0.0

### <評価帯グラフ>



## 2018年度後期 授業アンケート集計結果（講義）

藤女子大学

学部	(1) 文学部	曜日	木	履修者数	69名
学科・課程	(014) 日本語・日本文学科	時限	IV	回収数	49名
教員		教室	655	回収率	71.0%
科目	23611 日本文学講義Ⅱ A-b				

### 項目別回答分布（人数と平均値）

	5	4	3	2	1	0	平均	全体平均
1.シラバスを利用しましたか	16	19	9	4	1	0	-	-
2.授業にきちんと出席しましたか	8	30	8	3	0	0	-	-
3.授業に積極的に参加しましたか	16	24	7	2	0	0	-	-
4.これからの勉強の仕方・方向性	20	24	5	0	0	0	4.3	4.0
5.授業内容はシラバス通りでしたか	21	19	9	0	0	0	4.2	4.1
6.内容は興味深いものでしたか	24	19	6	0	0	0	4.4	4.2
7.特に身についたものは何ですか	11	31	4	21	9	0	-	-
8.授業の難易度はいかがでしたか	1	16	32	0	0	0	-	-
9.授業の進度はいかがでしたか	4	17	28	0	0	0	-	-
10.資料や器具は効果的でしたか	46	1	0	0	2	0	-	-
11.学生の授業態度に対する注意は	21	21	7	0	0	0	4.3	4.2
12.教員は質問に応じましたか	31	12	5	0	1	0	4.5	4.1
13.教員の言葉の聞きやすさは	37	11	0	1	0	0	4.7	4.2
14.専門的事柄などの説明は	33	11	4	1	0	0	4.6	4.2
15.授業は満足できるものでしたか	32	12	5	0	0	0	4.6	4.3

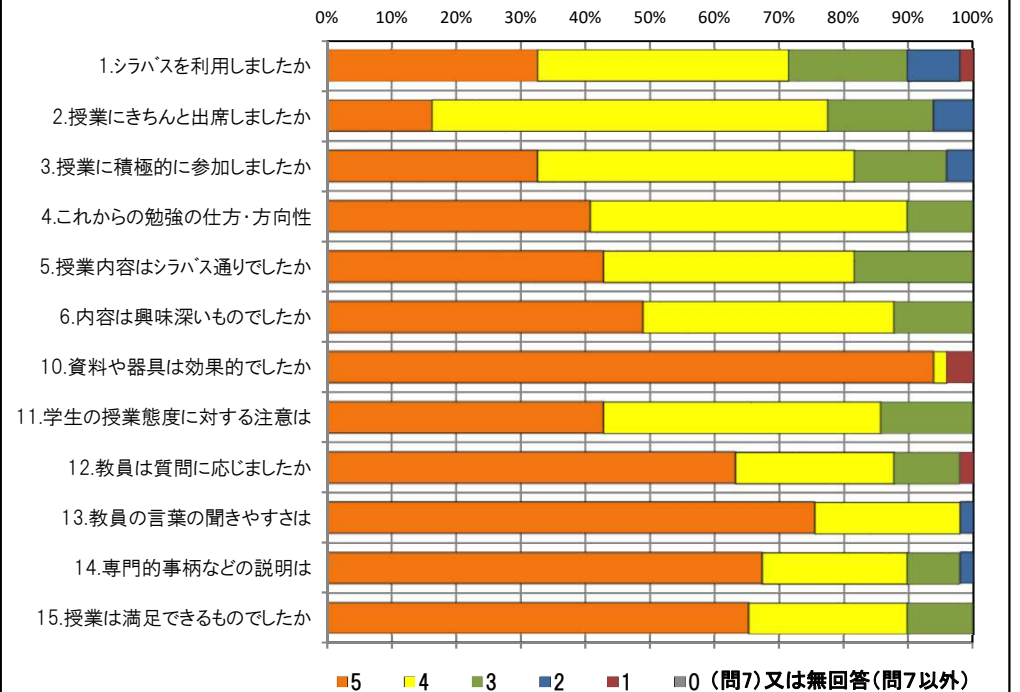
### <問15>で総合的に判断して満足度が高い群（5,4）の回答分布

	5	4	3	2	1	0	平均
2.授業にきちんと出席しましたか	7	28	6	3	0	0	3.9
3.授業に積極的に参加しましたか	16	23	4	1	0	0	4.2
6.内容は興味深いものでしたか	24	18	2	0	0	0	4.5
10.資料や器具は効果的でしたか	44	0	0	0	0	0	5.0
11.学生の授業態度に対する注意は	20	19	5	0	0	0	4.3
13.教員の言葉の聞きやすさは	36	8	0	0	0	0	4.8
14.専門的事柄などの説明は	33	9	2	0	0	0	4.7

### <問15>で総合的に判断して満足度が低い群（2,1）の回答分布

	5	4	3	2	1	0	平均
2.授業にきちんと出席しましたか	0	0	0	0	0	0	0.0
3.授業に積極的に参加しましたか	0	0	0	0	0	0	0.0
6.内容は興味深いものでしたか	0	0	0	0	0	0	0.0
10.資料や器具は効果的でしたか	0	0	0	0	0	0	0.0
11.学生の授業態度に対する注意は	0	0	0	0	0	0	0.0
13.教員の言葉の聞きやすさは	0	0	0	0	0	0	0.0
14.専門的事柄などの説明は	0	0	0	0	0	0	0.0

### <評価帯グラフ>





## 2018年度後期 授業アンケート集計結果（講義）

藤女子大学

学部	(1) 文学部	曜日	水	履修者数	56名
学科・課程	(014) 日本語・日本文学科	時限	II	回収数	37名
教員		教室	651	回収率	66.1%
科目	23651 日本文学講義ⅡC-b				

### 項目別回答分布（人数と平均値）

	5	4	3	2	1	0	平均	全体平均
1.シラバスを利用しましたか	13	20	2	1	1	0	-	-
2.授業にきちんと出席しましたか	8	16	10	3	0	0	-	-
3.授業に積極的に参加しましたか	5	23	8	0	1	0	-	-
4.これからの勉強の仕方・方向性	7	23	5	2	0	0	3.9	4.0
5.授業内容はシラバス通りでしたか	11	23	3	0	0	0	4.2	4.1
6.内容は興味深いものでしたか	12	21	4	0	0	0	4.2	4.2
7.特に身についたものは何ですか	5	21	4	15	2	0	-	-
8.授業の難易度はいかがでしたか	1	17	19	0	0	0	-	-
9.授業の進度はいかがでしたか	0	4	33	0	0	0	-	-
10.資料や器具は効果的でしたか	31	5	0	1	0	0	-	-
11.学生の授業態度に対する注意は	14	16	5	2	0	0	4.1	4.2
12.教員は質問に応じましたか	21	13	3	0	0	0	4.5	4.1
13.教員の言葉の聞きやすさは	17	13	3	4	0	0	4.2	4.2
14.専門的事柄などの説明は	14	19	3	1	0	0	4.2	4.2
15.授業は満足できるものでしたか	17	16	4	0	0	0	4.4	4.3

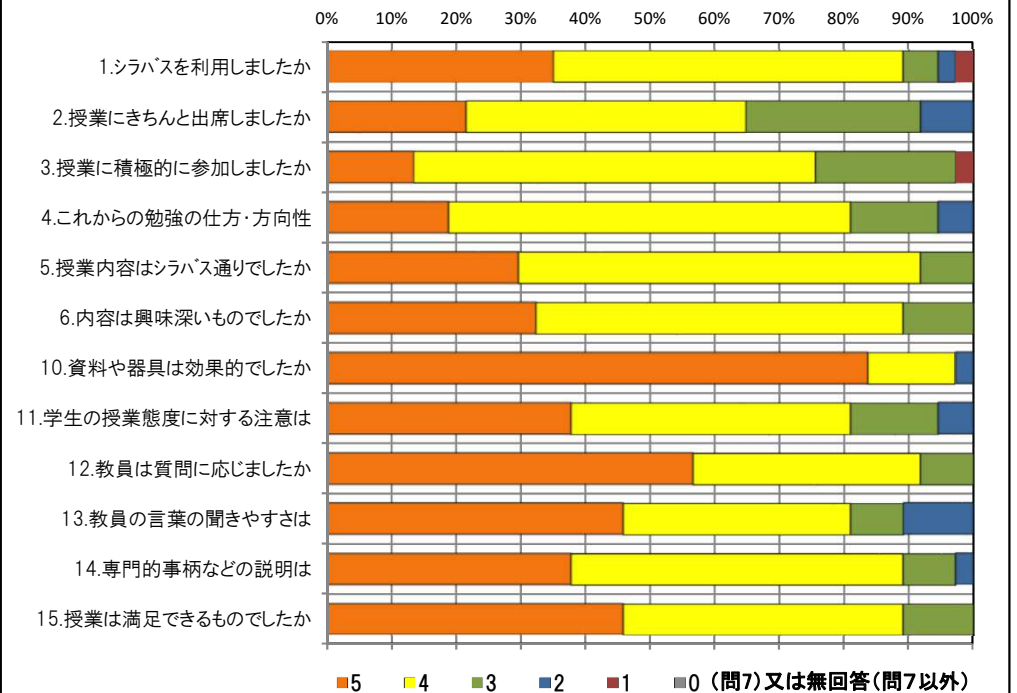
### <問15>で総合的に判断して満足度が高い群（5,4）の回答分布

	5	4	3	2	1	0	平均
2.授業にきちんと出席しましたか	8	14	8	3	0	0	3.8
3.授業に積極的に参加しましたか	5	22	5	0	1	0	3.9
6.内容は興味深いものでしたか	12	20	1	0	0	0	4.3
10.資料や器具は効果的でしたか	28	4	0	1	0	0	4.8
11.学生の授業態度に対する注意は	14	13	5	1	0	0	4.2
13.教員の言葉の聞きやすさは	16	11	3	3	0	0	4.2
14.専門的事柄などの説明は	14	15	3	1	0	0	4.3

### <問15>で総合的に判断して満足度が低い群（2,1）の回答分布

	5	4	3	2	1	0	平均
2.授業にきちんと出席しましたか	0	0	0	0	0	0	0.0
3.授業に積極的に参加しましたか	0	0	0	0	0	0	0.0
6.内容は興味深いものでしたか	0	0	0	0	0	0	0.0
10.資料や器具は効果的でしたか	0	0	0	0	0	0	0.0
11.学生の授業態度に対する注意は	0	0	0	0	0	0	0.0
13.教員の言葉の聞きやすさは	0	0	0	0	0	0	0.0
14.専門的事柄などの説明は	0	0	0	0	0	0	0.0

### <評価帯グラフ>



## 2018年度後期 授業アンケート集計結果（講義）

藤女子大学

学部	(1) 文学部	曜日	金	履修者数	111名
学科・課程	(014) 日本語・日本文学科	時限	IV	回収数	84名
教員		教室	651	回収率	75.7%
科目	23691 日本文学講義ⅡE-b				

### 項目別回答分布（人数と平均値）

	5	4	3	2	1	0	平均	全体平均
1.シラバスを利用しましたか	25	38	14	2	4	1	-	-
2.授業にきちんと出席しましたか	13	52	17	1	0	1	-	-
3.授業に積極的に参加しましたか	19	43	19	2	0	1	-	-
4.これからの勉強の仕方・方向性	17	47	14	5	0	1	3.9	4.0
5.授業内容はシラバス通りでしたか	21	46	15	1	0	1	4.0	4.1
6.内容は興味深いものでしたか	22	50	9	2	0	1	4.1	4.2
7.特に身についたものは何ですか	25	26	0	35	7	4	-	-
8.授業の難易度はいかがでしたか	6	41	35	0	0	2	-	-
9.授業の進度はいかがでしたか	0	11	71	1	0	1	-	-
10.資料や器具は効果的でしたか	63	11	1	6	2	1	-	-
11.学生の授業態度に対する注意は	25	28	20	8	1	2	3.7	4.2
12.教員は質問に応じましたか	45	23	13	0	1	2	4.3	4.1
13.教員の言葉の聞きやすさは	46	30	6	0	1	1	4.4	4.2
14.専門的事柄などの説明は	24	39	14	4	2	1	3.9	4.2
15.授業は満足できるものでしたか	31	43	8	1	0	1	4.2	4.3

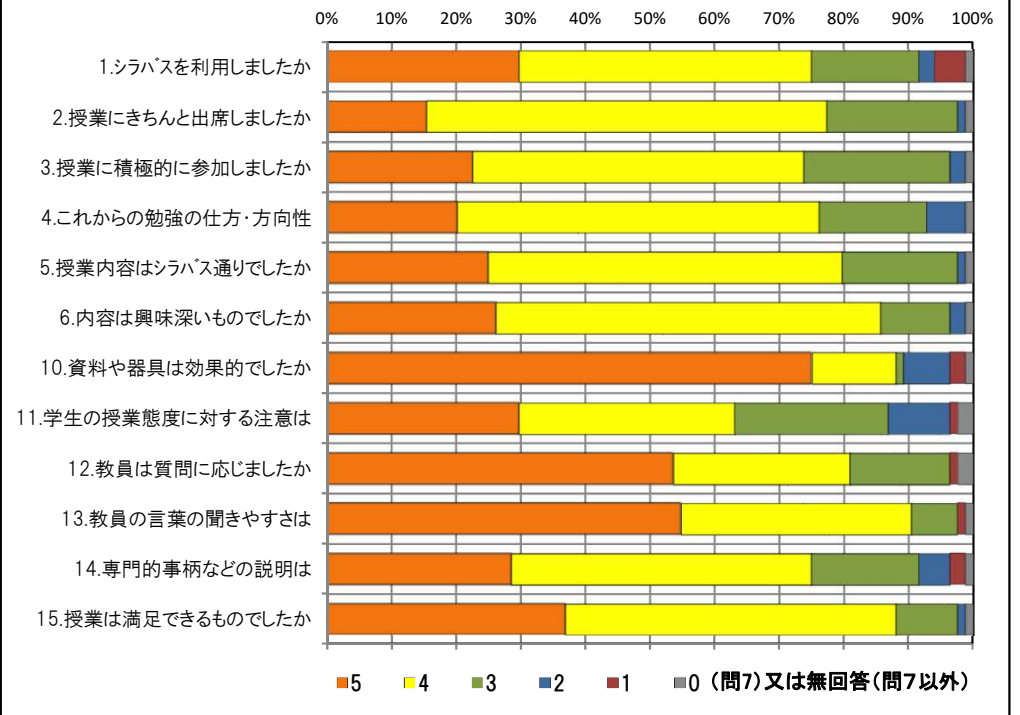
### <問15>で総合的に判断して満足度が高い群（5,4）の回答分布

	5	4	3	2	1	0	平均
2.授業にきちんと出席しましたか	9	49	15	1	0	0	3.9
3.授業に積極的に参加しましたか	17	41	15	1	0	0	4.0
6.内容は興味深いものでしたか	21	47	6	0	0	0	4.2
10.資料や器具は効果的でしたか	60	7	1	6	0	0	4.6
11.学生の授業態度に対する注意は	24	25	16	8	0	1	3.8
13.教員の言葉の聞きやすさは	43	28	3	0	0	0	4.5
14.専門的事柄などの説明は	23	38	10	3	0	0	4.1

### <問15>で総合的に判断して満足度が低い群（2,1）の回答分布

	5	4	3	2	1	0	平均
2.授業にきちんと出席しましたか	0	1	0	0	0	0	4.0
3.授業に積極的に参加しましたか	0	0	0	1	0	0	2.0
6.内容は興味深いものでしたか	0	0	0	1	0	0	2.0
10.資料や器具は効果的でしたか	0	1	0	0	0	0	4.0
11.学生の授業態度に対する注意は	0	0	1	0	0	0	3.0
13.教員の言葉の聞きやすさは	1	0	0	0	0	0	5.0
14.専門的事柄などの説明は	0	0	0	0	1	0	1.0

### <評価帯グラフ>



## 2018年度後期 授業アンケート集計結果（講義）

藤女子大学

学部	(1) 文学部	曜日	火	履修者数	38名
学科・課程	(014) 日本語・日本文学科	時限	Ⅲ	回収数	26名
教員		教室	456	回収率	68.4%
科目	23711 日本文学講義ⅡF-b				

### 項目別回答分布（人数と平均値）

	5	4	3	2	1	0	平均	全体平均
1.シラバスを利用しましたか	8	14	2	2	0	0	-	-
2.授業にきちんと出席しましたか	5	14	6	1	0	0	-	-
3.授業に積極的に参加しましたか	7	18	1	0	0	0	-	-
4.これからの勉強の仕方・方向性	10	12	3	1	0	0	4.2	4.0
5.授業内容はシラバス通りでしたか	7	17	2	0	0	0	4.2	4.1
6.内容は興味深いものでしたか	11	13	2	0	0	0	4.3	4.2
7.特に身についたものは何ですか	3	14	2	14	2	0	-	-
8.授業の難易度はいかがでしたか	0	12	14	0	0	0	-	-
9.授業の進度はいかがでしたか	0	2	24	0	0	0	-	-
10.資料や器具は効果的でしたか	24	1	0	1	0	0	-	-
11.学生の授業態度に対する注意は	16	8	2	0	0	0	4.5	4.2
12.教員は質問に応じましたか	12	10	3	0	1	0	4.2	4.1
13.教員の言葉の聞きやすさは	12	11	2	1	0	0	4.3	4.2
14.専門的事柄などの説明は	12	12	2	0	0	0	4.4	4.2
15.授業は満足できるものでしたか	15	10	1	0	0	0	4.5	4.3

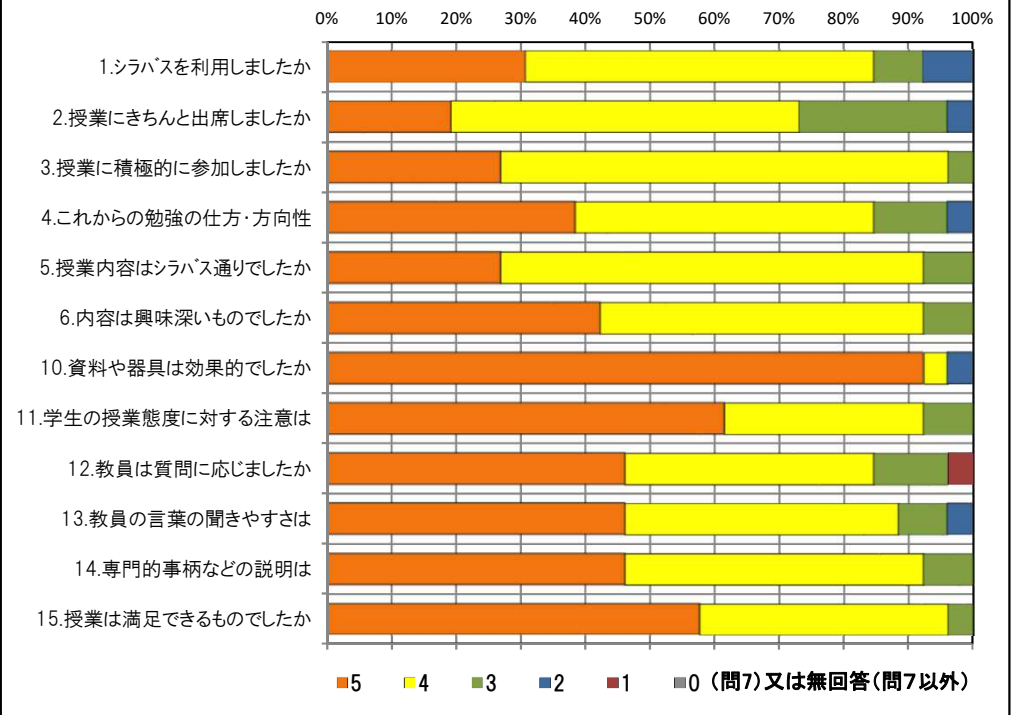
### <問15>で総合的に判断して満足度が高い群（5,4）の回答分布

	5	4	3	2	1	0	平均
2.授業にきちんと出席しましたか	5	14	5	1	0	0	3.9
3.授業に積極的に参加しましたか	7	18	0	0	0	0	4.3
6.内容は興味深いものでしたか	11	13	1	0	0	0	4.4
10.資料や器具は効果的でしたか	23	1	0	1	0	0	4.8
11.学生の授業態度に対する注意は	16	7	2	0	0	0	4.6
13.教員の言葉の聞きやすさは	12	11	1	1	0	0	4.4
14.専門的事柄などの説明は	12	12	1	0	0	0	4.4

### <問15>で総合的に判断して満足度が低い群（2,1）の回答分布

	5	4	3	2	1	0	平均
2.授業にきちんと出席しましたか	0	0	0	0	0	0	0.0
3.授業に積極的に参加しましたか	0	0	0	0	0	0	0.0
6.内容は興味深いものでしたか	0	0	0	0	0	0	0.0
10.資料や器具は効果的でしたか	0	0	0	0	0	0	0.0
11.学生の授業態度に対する注意は	0	0	0	0	0	0	0.0
13.教員の言葉の聞きやすさは	0	0	0	0	0	0	0.0
14.専門的事柄などの説明は	0	0	0	0	0	0	0.0

### <評価帯グラフ>



## 2018年度後期 授業アンケート集計結果（講義）

藤女子大学

学部	(1) 文学部	曜日	木	履修者数	37名
学科・課程	(014) 日本語・日本文学科	時限	Ⅲ	回収数	28名
教員		教室	457	回収率	75.7%
科目	23731 日本文学講義Ⅱ G-b				

### 項目別回答分布（人数と平均値）

	5	4	3	2	1	0	平均	全体平均
1.シラバスを利用しましたか	4	15	5	1	3	0	-	-
2.授業にきちんと出席しましたか	6	14	5	3	0	0	-	-
3.授業に積極的に参加しましたか	4	11	12	1	0	0	-	-
4.これからの勉強の仕方・方向性	5	13	9	1	0	0	3.8	4.0
5.授業内容はシラバス通りでしたか	7	9	11	0	0	1	3.7	4.1
6.内容は興味深いものでしたか	8	10	9	0	0	1	3.8	4.2
7.特に身についたものは何ですか	1	21	2	5	2	2	-	-
8.授業の難易度はいかがでしたか	3	12	13	0	0	0	-	-
9.授業の進度はいかがでしたか	0	6	22	0	0	0	-	-
10.資料や器具は効果的でしたか	25	2	1	0	0	0	-	-
11.学生の授業態度に対する注意は	12	9	6	1	0	0	4.1	4.2
12.教員は質問に応じましたか	9	6	13	0	0	0	3.9	4.1
13.教員の言葉の聞きやすさは	14	10	4	0	0	0	4.4	4.2
14.専門的事柄などの説明は	10	12	6	0	0	0	4.1	4.2
15.授業は満足できるものでしたか	11	13	4	0	0	0	4.3	4.3

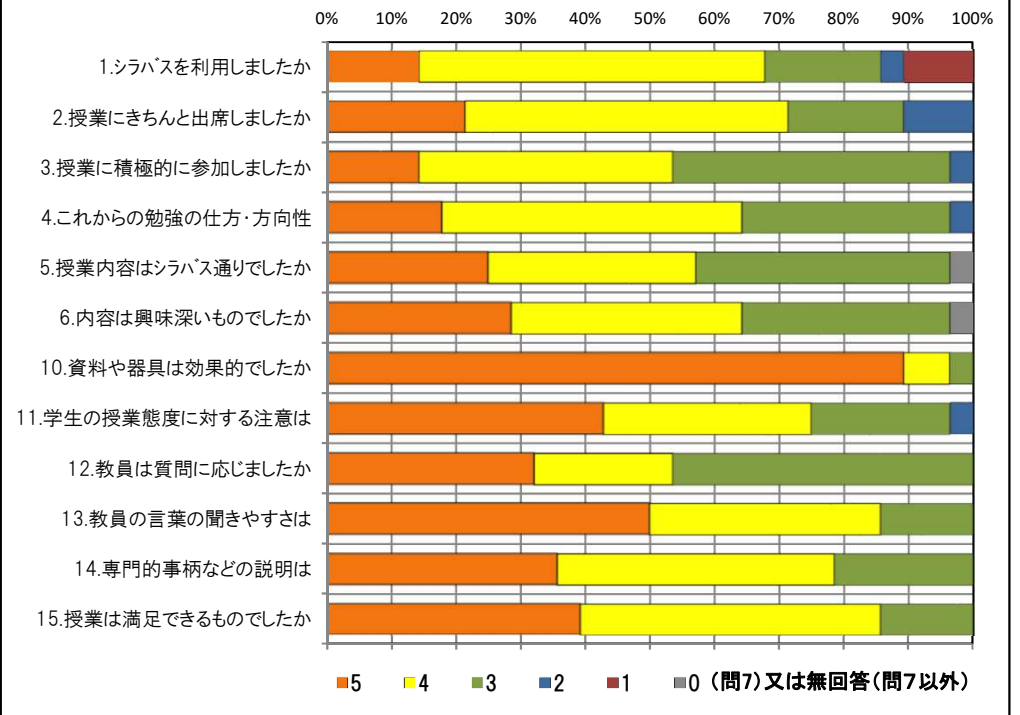
### <問15>で総合的に判断して満足度が高い群（5,4）の回答分布

	5	4	3	2	1	0	平均
2.授業にきちんと出席しましたか	5	14	3	2	0	0	3.9
3.授業に積極的に参加しましたか	4	10	10	0	0	0	3.8
6.内容は興味深いものでしたか	8	10	5	0	0	1	4.0
10.資料や器具は効果的でしたか	23	1	0	0	0	0	5.0
11.学生の授業態度に対する注意は	12	9	2	1	0	0	4.3
13.教員の言葉の聞きやすさは	14	9	1	0	0	0	4.5
14.専門的事柄などの説明は	10	12	2	0	0	0	4.3

### <問15>で総合的に判断して満足度が低い群（2,1）の回答分布

	5	4	3	2	1	0	平均
2.授業にきちんと出席しましたか	0	0	0	0	0	0	0.0
3.授業に積極的に参加しましたか	0	0	0	0	0	0	0.0
6.内容は興味深いものでしたか	0	0	0	0	0	0	0.0
10.資料や器具は効果的でしたか	0	0	0	0	0	0	0.0
11.学生の授業態度に対する注意は	0	0	0	0	0	0	0.0
13.教員の言葉の聞きやすさは	0	0	0	0	0	0	0.0
14.専門的事柄などの説明は	0	0	0	0	0	0	0.0

### <評価帯グラフ>



## 2018年度後期 授業アンケート集計結果 (講義)

藤女子大学

学部	(1) 文学部	曜日	水	履修者数	96名
学科・課程	(014) 日本語・日本文学科	時限	Ⅲ	回収数	57名
教員		教室	655	回収率	59.4%
科目	23751 日本文学講義ⅡH-b				

### 項目別回答分布 (人数と平均値)

	5	4	3	2	1	0	平均	全体平均
1.シラバスを利用しましたか	22	25	5	4	1	0	-	-
2.授業にきちんと出席しましたか	28	20	8	1	0	0	-	-
3.授業に積極的に参加しましたか	14	30	10	3	0	0	-	-
4.これからの勉強の仕方・方向性	18	28	8	3	0	0	4.1	4.0
5.授業内容はシラバス通りでしたか	25	22	10	0	0	0	4.3	4.1
6.内容は興味深いものでしたか	21	30	5	1	0	0	4.2	4.2
7.特に身についたものは何ですか	14	29	2	24	10	0	-	-
8.授業の難易度はいかがでしたか	1	14	42	0	0	0	-	-
9.授業の進度はいかがでしたか	0	3	54	0	0	0	-	-
10.資料や器具は効果的でしたか	45	8	0	4	0	0	-	-
11.学生の授業態度に対する注意は	21	22	9	5	0	0	4.0	4.2
12.教員は質問に応じましたか	23	14	18	1	0	1	4.0	4.1
13.教員の言葉の聞きやすさは	16	31	5	5	0	0	4.0	4.2
14.専門的事柄などの説明は	19	29	7	2	0	0	4.1	4.2
15.授業は満足できるものでしたか	27	24	4	2	0	0	4.3	4.3

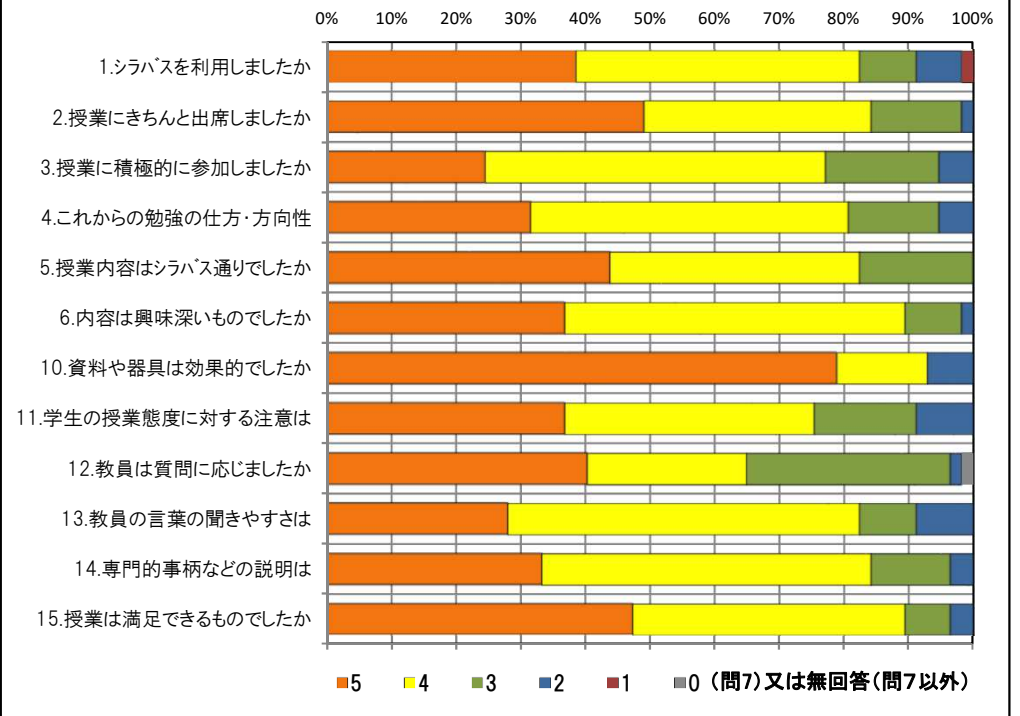
### <問15>で総合的に判断して満足度が高い群 (5,4) の回答分布

	5	4	3	2	1	0	平均
2.授業にきちんと出席しましたか	25	19	6	1	0	0	4.3
3.授業に積極的に参加しましたか	13	29	7	2	0	0	4.0
6.内容は興味深いものでしたか	21	27	2	1	0	0	4.3
10.資料や器具は効果的でしたか	41	6	0	4	0	0	4.6
11.学生の授業態度に対する注意は	20	20	8	3	0	0	4.1
13.教員の言葉の聞きやすさは	16	30	2	3	0	0	4.2
14.専門的事柄などの説明は	19	28	4	0	0	0	4.3

### <問15>で総合的に判断して満足度が低い群 (2,1) の回答分布

	5	4	3	2	1	0	平均
2.授業にきちんと出席しましたか	1	1	0	0	0	0	4.5
3.授業に積極的に参加しましたか	0	0	1	1	0	0	2.5
6.内容は興味深いものでしたか	0	1	1	0	0	0	3.5
10.資料や器具は効果的でしたか	1	1	0	0	0	0	4.5
11.学生の授業態度に対する注意は	0	0	0	2	0	0	2.0
13.教員の言葉の聞きやすさは	0	0	1	1	0	0	2.5
14.専門的事柄などの説明は	0	0	0	2	0	0	2.0

### <評価帯グラフ>



## 2018年度後期 授業アンケート集計結果（講義）

藤女子大学

学部	(1) 文学部	曜日	水	履修者数	30名
学科・課程	(014) 日本語・日本文学科	時限	V	回収数	23名
教員		教室	351	回収率	76.7%
科目	23771 日本文学講義Ⅱ I-b				

### 項目別回答分布（人数と平均値）

	5	4	3	2	1	0	平均	全体平均
1.シラバスを利用しましたか	6	10	3	3	1	0	-	-
2.授業にきちんと出席しましたか	3	11	7	2	0	0	-	-
3.授業に積極的に参加しましたか	11	10	1	1	0	0	-	-
4.これからの勉強の仕方・方向性	10	12	1	0	0	0	4.4	4.0
5.授業内容はシラバス通りでしたか	10	11	2	0	0	0	4.3	4.1
6.内容は興味深いものでしたか	15	8	0	0	0	0	4.7	4.2
7.特に身についたものは何ですか	11	13	1	10	4	0	-	-
8.授業の難易度はいかがでしたか	0	1	22	0	0	0	-	-
9.授業の進度はいかがでしたか	0	0	23	0	0	0	-	-
10.資料や器具は効果的でしたか	22	1	0	0	0	0	-	-
11.学生の授業態度に対する注意は	12	9	2	0	0	0	4.4	4.2
12.教員は質問に応じましたか	12	6	5	0	0	0	4.3	4.1
13.教員の言葉の聞きやすさは	21	2	0	0	0	0	4.9	4.2
14.専門的事柄などの説明は	17	6	0	0	0	0	4.7	4.2
15.授業は満足できるものでしたか	20	3	0	0	0	0	4.9	4.3

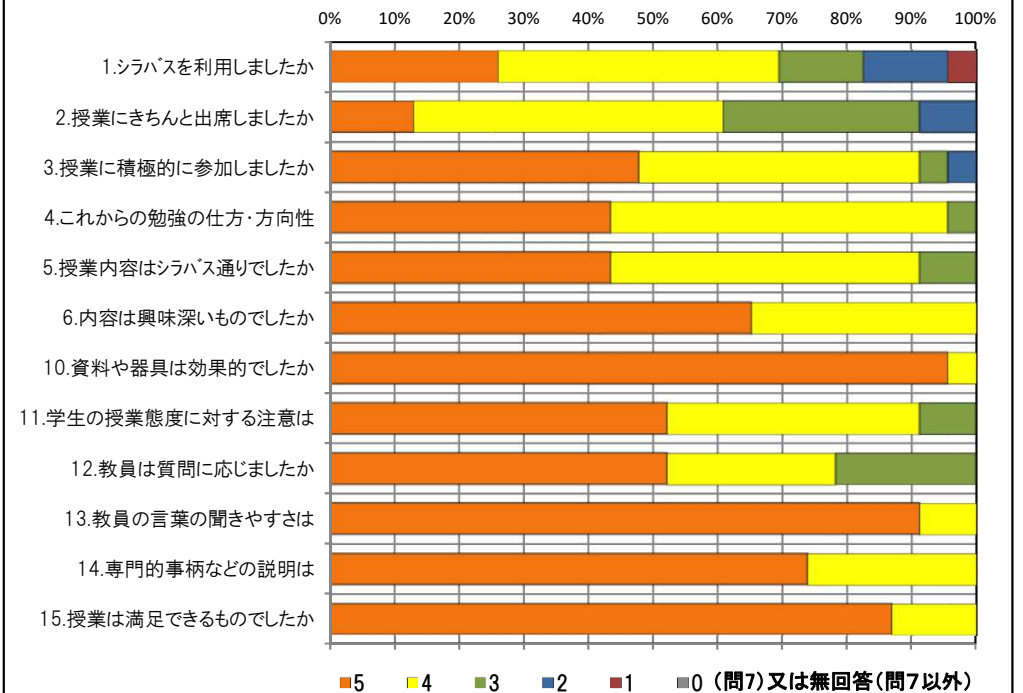
### <問15>で総合的に判断して満足度が高い群（5,4）の回答分布

	5	4	3	2	1	0	平均
2.授業にきちんと出席しましたか	3	11	7	2	0	0	3.7
3.授業に積極的に参加しましたか	11	10	1	1	0	0	4.3
6.内容は興味深いものでしたか	15	8	0	0	0	0	4.7
10.資料や器具は効果的でしたか	22	1	0	0	0	0	5.0
11.学生の授業態度に対する注意は	12	9	2	0	0	0	4.4
13.教員の言葉の聞きやすさは	21	2	0	0	0	0	4.9
14.専門的事柄などの説明は	17	6	0	0	0	0	4.7

### <問15>で総合的に判断して満足度が低い群（2,1）の回答分布

	5	4	3	2	1	0	平均
2.授業にきちんと出席しましたか	0	0	0	0	0	0	0.0
3.授業に積極的に参加しましたか	0	0	0	0	0	0	0.0
6.内容は興味深いものでしたか	0	0	0	0	0	0	0.0
10.資料や器具は効果的でしたか	0	0	0	0	0	0	0.0
11.学生の授業態度に対する注意は	0	0	0	0	0	0	0.0
13.教員の言葉の聞きやすさは	0	0	0	0	0	0	0.0
14.専門的事柄などの説明は	0	0	0	0	0	0	0.0

### <評価帯グラフ>





## 2018年度後期 授業アンケート集計結果(講義)

藤女子大学

学部	(1) 文学部	曜日	水	履修者数	38名
学科・課程	(014) 日本語・日本文学科	時限	IV	回収数	31名
教員		教室	559	回収率	81.6%
科目	23791 日本文学講義Ⅱ J-b				

### 項目別回答分布(人数と平均値)

	5	4	3	2	1	0	平均	全体平均
1.シラバスを利用しましたか	7	19	3	2	0	0	-	-
2.授業にきちんと出席しましたか	9	13	7	2	0	0	-	-
3.授業に積極的に参加しましたか	4	20	7	0	0	0	-	-
4.これからの勉強の仕方・方向性	3	18	7	3	0	0	3.7	4.0
5.授業内容はシラバス通りでしたか	11	12	7	1	0	0	4.1	4.1
6.内容は興味深いものでしたか	5	23	2	0	1	0	4.0	4.2
7.特に身についたものは何ですか	3	15	0	18	3	0	-	-
8.授業の難易度はいかがでしたか	1	15	15	0	0	0	-	-
9.授業の進度はいかがでしたか	0	3	26	2	0	0	-	-
10.資料や器具は効果的でしたか	24	4	0	3	0	0	-	-
11.学生の授業態度に対する注意は	13	12	6	0	0	0	4.2	4.2
12.教員は質問に応じましたか	15	11	5	0	0	0	4.3	4.1
13.教員の言葉の聞きやすさは	17	11	3	0	0	0	4.5	4.2
14.専門的事柄などの説明は	10	14	5	2	0	0	4.0	4.2
15.授業は満足できるものでしたか	9	17	5	0	0	0	4.1	4.3

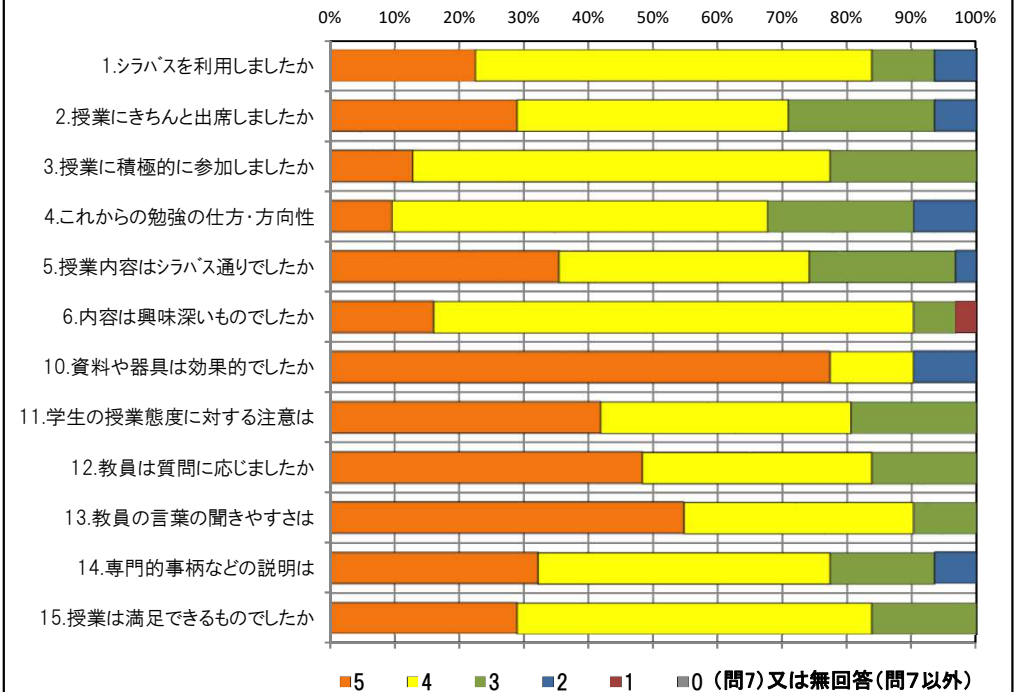
### <問15>で総合的に判断して満足度が高い群(5,4)の回答分布

	5	4	3	2	1	0	平均
2.授業にきちんと出席しましたか	7	11	7	1	0	0	3.9
3.授業に積極的に参加しましたか	4	17	5	0	0	0	4.0
6.内容は興味深いものでしたか	5	21	0	0	0	0	4.2
10.資料や器具は効果的でしたか	20	4	0	2	0	0	4.6
11.学生の授業態度に対する注意は	12	10	4	0	0	0	4.3
13.教員の言葉の聞きやすさは	16	10	0	0	0	0	4.6
14.専門的事柄などの説明は	10	13	2	1	0	0	4.2

### <問15>で総合的に判断して満足度が低い群(2,1)の回答分布

	5	4	3	2	1	0	平均
2.授業にきちんと出席しましたか	0	0	0	0	0	0	0.0
3.授業に積極的に参加しましたか	0	0	0	0	0	0	0.0
6.内容は興味深いものでしたか	0	0	0	0	0	0	0.0
10.資料や器具は効果的でしたか	0	0	0	0	0	0	0.0
11.学生の授業態度に対する注意は	0	0	0	0	0	0	0.0
13.教員の言葉の聞きやすさは	0	0	0	0	0	0	0.0
14.専門的事柄などの説明は	0	0	0	0	0	0	0.0

### <評価帯グラフ>



## 2018年度後期 授業アンケート集計結果（講義）

藤女子大学

学部	(1) 文学部	曜日	木	履修者数	112名
学科・課程	(014) 日本語・日本文学科	時限	Ⅱ	回収数	51名
教員		教室	751	回収率	45.5%
科目	23811 日本文学講義Ⅱ K-b				

項目別回答分布（人数と平均値）

	5	4	3	2	1	0	平均	全体平均
1.シラバスを利用しましたか	13	29	5	2	2	0	-	-
2.授業にきちんと出席しましたか	12	31	5	2	1	0	-	-
3.授業に積極的に参加しましたか	7	28	11	4	1	0	-	-
4.これからの勉強の仕方・方向性	11	25	10	3	2	0	3.8	4.0
5.授業内容はシラバス通りでしたか	15	32	3	0	1	0	4.2	4.1
6.内容は興味深いものでしたか	23	21	3	3	1	0	4.2	4.2
7.特に身についたものは何ですか	8	18	1	18	12	4	-	-
8.授業の難易度はいかがでしたか	1	10	36	2	2	0	-	-
9.授業の進度はいかがでしたか	1	7	40	2	1	0	-	-
10.資料や器具は効果的でしたか	42	7	0	2	0	0	-	-
11.学生の授業態度に対する注意は	15	19	8	7	2	0	3.7	4.2
12.教員は質問に応じましたか	9	17	23	1	1	0	3.6	4.1
13.教員の言葉の聞きやすさは	11	19	5	14	2	0	3.5	4.2
14.専門的事柄などの説明は	14	25	6	3	3	0	3.9	4.2
15.授業は満足できるものでしたか	20	21	6	3	1	0	4.1	4.3

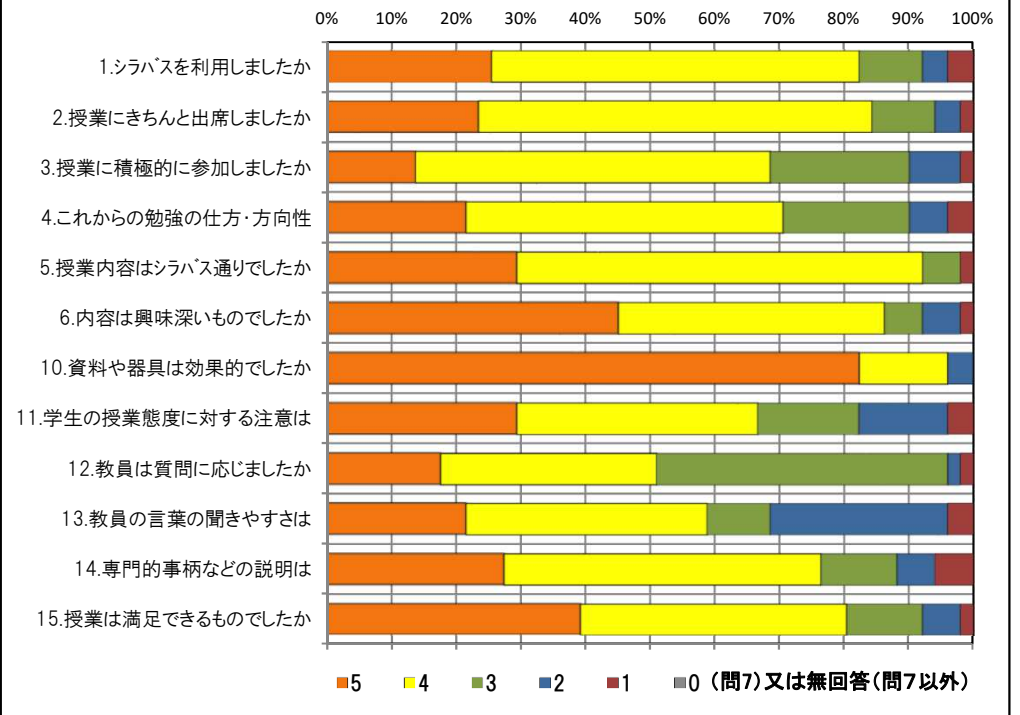
<問15>で総合的に判断して満足度が高い群（5,4）の回答分布

	5	4	3	2	1	0	平均
2.授業にきちんと出席しましたか	8	28	2	2	1	0	4.0
3.授業に積極的に参加しましたか	6	25	8	2	0	0	3.9
6.内容は興味深いものでしたか	23	18	0	0	0	0	4.6
10.資料や器具は効果的でしたか	37	3	0	1	0	0	4.9
11.学生の授業態度に対する注意は	14	16	7	3	1	0	4.0
13.教員の言葉の聞きやすさは	11	18	4	7	1	0	3.8
14.専門的事柄などの説明は	14	22	4	1	0	0	4.2

<問15>で総合的に判断して満足度が低い群（2,1）の回答分布

	5	4	3	2	1	0	平均
2.授業にきちんと出席しましたか	2	2	0	0	0	0	4.5
3.授業に積極的に参加しましたか	0	0	1	2	1	0	2.0
6.内容は興味深いものでしたか	0	0	1	2	1	0	2.0
10.資料や器具は効果的でしたか	2	2	0	0	0	0	4.5
11.学生の授業態度に対する注意は	0	1	0	2	1	0	2.3
13.教員の言葉の聞きやすさは	0	1	0	2	1	0	2.3
14.専門的事柄などの説明は	0	1	0	0	3	0	1.8

<評価帯グラフ>



## 2018年度後期 授業アンケート集計結果（講義）

藤女子大学

学部	(1) 文学部	曜日	木	履修者数	23名
学科・課程	(014) 日本語・日本文学科	時限	I	回収数	18名
教員		教室	552	回収率	78.3%
科目	23951 日本文化論C - b				

### 項目別回答分布（人数と平均値）

	5	4	3	2	1	0	平均	全体平均
1.シラバスを利用しましたか	5	9	3	1	0	0	-	-
2.授業にきちんと出席しましたか	2	11	4	1	0	0	-	-
3.授業に積極的に参加しましたか	3	11	3	1	0	0	-	-
4.これからの勉強の仕方・方向性	3	14	1	0	0	0	4.1	4.0
5.授業内容はシラバス通りでしたか	4	10	4	0	0	0	4.0	4.1
6.内容は興味深いものでしたか	5	12	1	0	0	0	4.2	4.2
7.特に身についたものは何ですか	2	13	2	7	5	0	-	-
8.授業の難易度はいかがでしたか	0	2	16	0	0	0	-	-
9.授業の進度はいかがでしたか	0	1	16	1	0	0	-	-
10.資料や器具は効果的でしたか	13	4	0	1	0	0	-	-
11.学生の授業態度に対する注意は	7	10	1	0	0	0	4.3	4.2
12.教員は質問に応じましたか	10	4	3	1	0	0	4.3	4.1
13.教員の言葉の聞きやすさは	6	11	1	0	0	0	4.3	4.2
14.専門的事柄などの説明は	7	10	1	0	0	0	4.3	4.2
15.授業は満足できるものでしたか	12	6	0	0	0	0	4.7	4.3

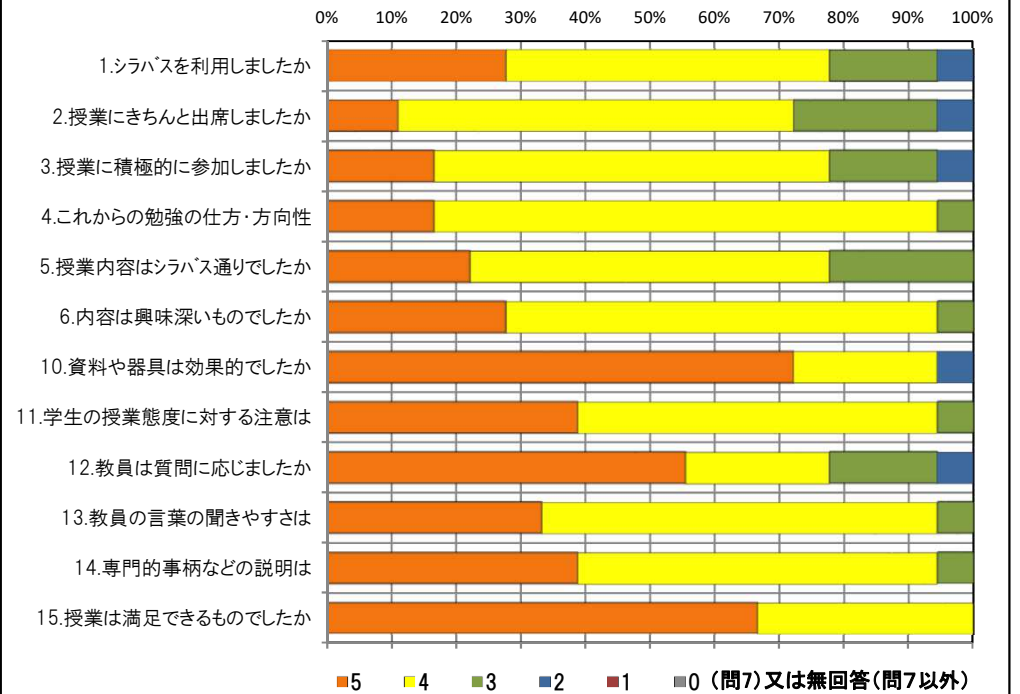
### <問15>で総合的に判断して満足度が高い群（5,4）の回答分布

	5	4	3	2	1	0	平均
2.授業にきちんと出席しましたか	2	11	4	1	0	0	3.8
3.授業に積極的に参加しましたか	3	11	3	1	0	0	3.9
6.内容は興味深いものでしたか	5	12	1	0	0	0	4.2
10.資料や器具は効果的でしたか	13	4	0	1	0	0	4.6
11.学生の授業態度に対する注意は	7	10	1	0	0	0	4.3
13.教員の言葉の聞きやすさは	6	11	1	0	0	0	4.3
14.専門的事柄などの説明は	7	10	1	0	0	0	4.3

### <問15>で総合的に判断して満足度が低い群（2,1）の回答分布

	5	4	3	2	1	0	平均
2.授業にきちんと出席しましたか	0	0	0	0	0	0	0.0
3.授業に積極的に参加しましたか	0	0	0	0	0	0	0.0
6.内容は興味深いものでしたか	0	0	0	0	0	0	0.0
10.資料や器具は効果的でしたか	0	0	0	0	0	0	0.0
11.学生の授業態度に対する注意は	0	0	0	0	0	0	0.0
13.教員の言葉の聞きやすさは	0	0	0	0	0	0	0.0
14.専門的事柄などの説明は	0	0	0	0	0	0	0.0

### <評価帯グラフ>



## 2018年度後期 授業アンケート集計結果（講義）

藤女子大学

学部	(1) 文学部	曜日	火	履修者数	41名
学科・課程	(014) 日本語・日本文学科	時限	Ⅲ	回収数	27名
教員		教室	655	回収率	65.9%
科目	23971 日本文化論D-b				

### 項目別回答分布（人数と平均値）

	5	4	3	2	1	0	平均	全体平均
1.シラバスを利用しましたか	10	11	3	0	2	1	-	-
2.授業にきちんと出席しましたか	12	12	2	1	0	0	-	-
3.授業に積極的に参加しましたか	13	11	3	0	0	0	-	-
4.これからの勉強の仕方・方向性	8	14	5	0	0	0	4.1	4.0
5.授業内容はシラバス通りでしたか	11	12	4	0	0	0	4.3	4.1
6.内容は興味深いものでしたか	17	10	0	0	0	0	4.6	4.2
7.特に身についたものは何ですか	5	18	1	12	4	0	-	-
8.授業の難易度はいかがでしたか	1	6	20	0	0	0	-	-
9.授業の進度はいかがでしたか	1	1	25	0	0	0	-	-
10.資料や器具は効果的でしたか	25	1	1	0	0	0	-	-
11.学生の授業態度に対する注意は	9	10	7	0	1	0	4.0	4.2
12.教員は質問に応じましたか	13	8	6	0	0	0	4.3	4.1
13.教員の言葉の聞きやすさは	13	12	1	1	0	0	4.4	4.2
14.専門的事柄などの説明は	13	12	1	1	0	0	4.4	4.2
15.授業は満足できるものでしたか	16	11	0	0	0	0	4.6	4.3

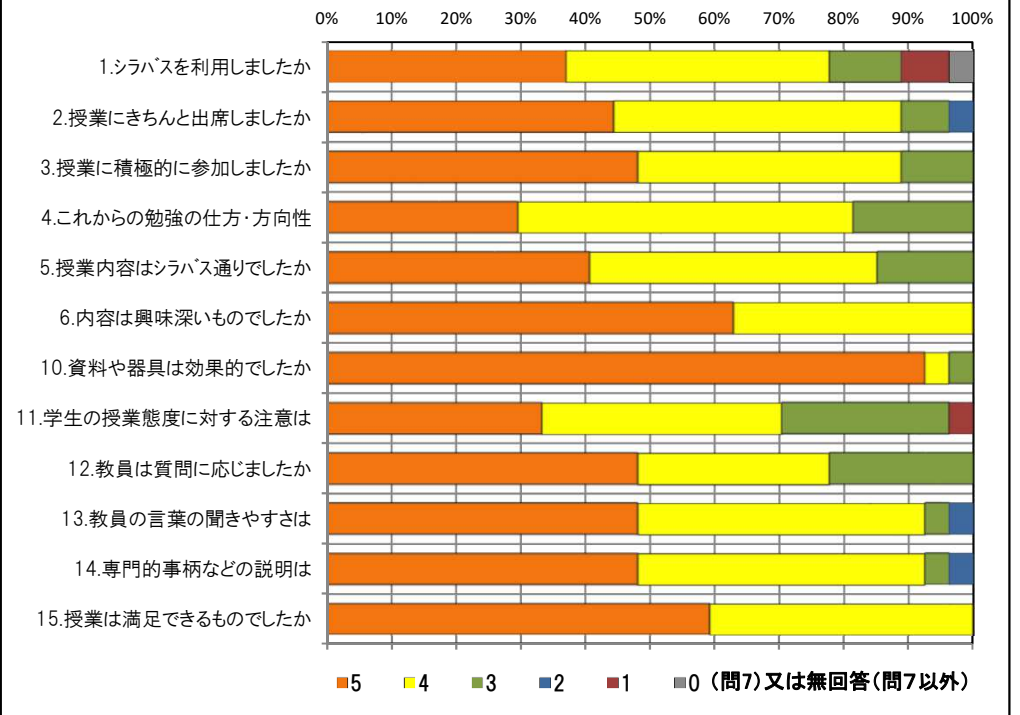
### <問15>で総合的に判断して満足度が高い群（5,4）の回答分布

	5	4	3	2	1	0	平均
2.授業にきちんと出席しましたか	12	12	2	1	0	0	4.3
3.授業に積極的に参加しましたか	13	11	3	0	0	0	4.4
6.内容は興味深いものでしたか	17	10	0	0	0	0	4.6
10.資料や器具は効果的でしたか	25	1	1	0	0	0	4.9
11.学生の授業態度に対する注意は	9	10	7	0	1	0	4.0
13.教員の言葉の聞きやすさは	13	12	1	1	0	0	4.4
14.専門的事柄などの説明は	13	12	1	1	0	0	4.4

### <問15>で総合的に判断して満足度が低い群（2,1）の回答分布

	5	4	3	2	1	0	平均
2.授業にきちんと出席しましたか	0	0	0	0	0	0	0.0
3.授業に積極的に参加しましたか	0	0	0	0	0	0	0.0
6.内容は興味深いものでしたか	0	0	0	0	0	0	0.0
10.資料や器具は効果的でしたか	0	0	0	0	0	0	0.0
11.学生の授業態度に対する注意は	0	0	0	0	0	0	0.0
13.教員の言葉の聞きやすさは	0	0	0	0	0	0	0.0
14.専門的事柄などの説明は	0	0	0	0	0	0	0.0

### <評価帯グラフ>



## 2018年度後期 授業アンケート集計結果（講義）

藤女子大学

学部	(1) 文学部	曜日	火	履修者数	86名
学科・課程	(014) 日本語・日本文学科	時限	IV	回収数	59名
教員		教室	751	回収率	68.6%
科目	23991 日本文化論E-b				

### 項目別回答分布（人数と平均値）

	5	4	3	2	1	0	平均	全体平均
1.シラバスを利用しましたか	14	21	14	7	2	1	-	-
2.授業にきちんと出席しましたか	8	34	16	1	0	0	-	-
3.授業に積極的に参加しましたか	11	22	22	2	0	2	-	-
4.これからの勉強の仕方・方向性	10	29	17	2	0	1	3.7	4.0
5.授業内容はシラバス通りでしたか	21	19	17	0	0	2	3.9	4.1
6.内容は興味深いものでしたか	10	33	13	3	0	0	3.8	4.2
7.特に身についたものは何ですか	3	41	2	19	4	2	-	-
8.授業の難易度はいかがでしたか	2	15	40	1	0	1	-	-
9.授業の進度はいかがでしたか	0	6	46	5	0	2	-	-
10.資料や器具は効果的でしたか	51	2	3	1	1	1	-	-
11.学生の授業態度に対する注意は	19	26	10	4	0	0	4.0	4.2
12.教員は質問に応じましたか	11	25	19	0	1	3	3.6	4.1
13.教員の言葉の聞きやすさは	20	17	12	7	2	1	3.7	4.2
14.専門的事柄などの説明は	16	29	12	1	1	0	4.0	4.2
15.授業は満足できるものでしたか	19	26	11	3	0	0	4.0	4.3

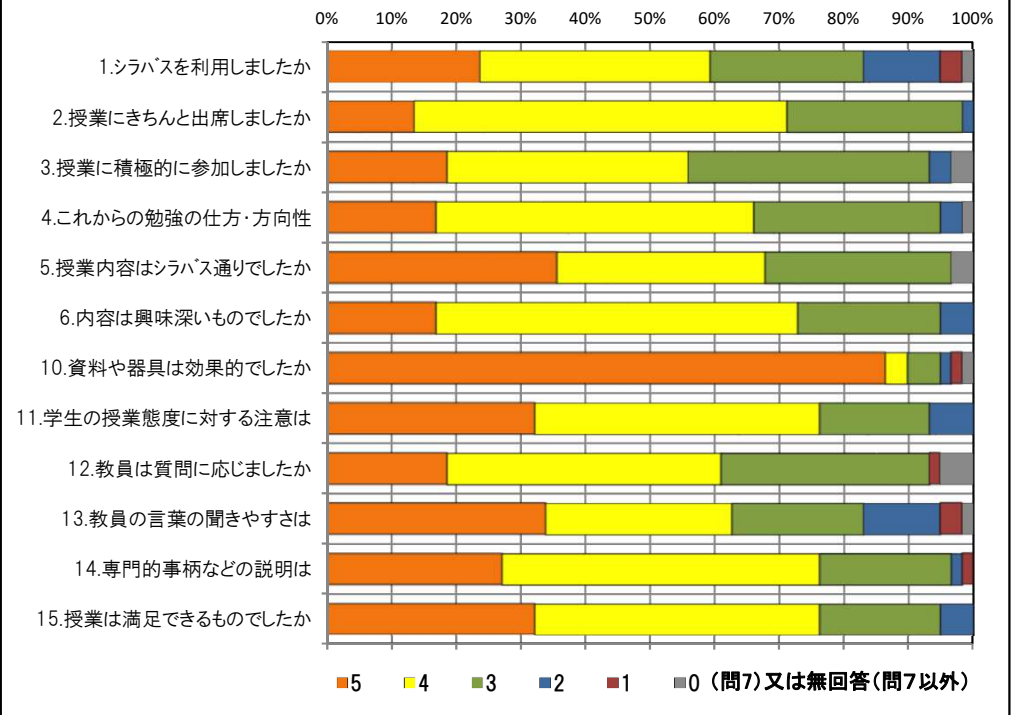
### <問15>で総合的に判断して満足度が高い群（5,4）の回答分布

	5	4	3	2	1	0	平均
2.授業にきちんと出席しましたか	7	29	8	1	0	0	3.9
3.授業に積極的に参加しましたか	11	21	11	0	0	2	3.8
6.内容は興味深いものでしたか	10	30	5	0	0	0	4.1
10.資料や器具は効果的でしたか	40	1	2	0	1	1	4.7
11.学生の授業態度に対する注意は	18	21	3	3	0	0	4.2
13.教員の言葉の聞きやすさは	20	15	4	4	1	1	4.0
14.専門的事柄などの説明は	16	26	3	0	0	0	4.3

### <問15>で総合的に判断して満足度が低い群（2,1）の回答分布

	5	4	3	2	1	0	平均
2.授業にきちんと出席しましたか	0	1	2	0	0	0	3.3
3.授業に積極的に参加しましたか	0	0	2	1	0	0	2.7
6.内容は興味深いものでしたか	0	0	1	2	0	0	2.3
10.資料や器具は効果的でしたか	2	0	0	1	0	0	4.0
11.学生の授業態度に対する注意は	0	3	0	0	0	0	4.0
13.教員の言葉の聞きやすさは	0	0	0	2	1	0	1.7
14.専門的事柄などの説明は	0	1	0	1	1	0	2.3

### <評価帯グラフ>



## 2018年度後期 授業アンケート集計結果（講義）

藤女子大学

学部	(1) 文学部	曜日	水	履修者数	113名
学科・課程	(014) 日本語・日本文学科	時限	IV	回収数	81名
教員		教室	651	回収率	71.7%
科目	24011 日本文化論 F - b (25271書道史 b)				

### 項目別回答分布（人数と平均値）

	5	4	3	2	1	0	平均	全体平均
1.シラバスを利用しましたか	27	29	15	3	7	0	-	-
2.授業にきちんと出席しましたか	24	49	8	0	0	0	-	-
3.授業に積極的に参加しましたか	38	33	10	0	0	0	-	-
4.これからの勉強の仕方・方向性	41	27	11	2	0	0	4.3	4.0
5.授業内容はシラバス通りでしたか	39	25	17	0	0	0	4.3	4.1
6.内容は興味深いものでしたか	46	30	4	1	0	0	4.5	4.2
7.特に身についたものは何ですか	10	61	8	27	6	0	-	-
8.授業の難易度はいかがでしたか	0	12	69	0	0	0	-	-
9.授業の進度はいかがでしたか	0	3	77	1	0	0	-	-
10.資料や器具は効果的でしたか	75	3	0	0	2	1	-	-
11.学生の授業態度に対する注意は	44	27	7	3	0	0	4.4	4.2
12.教員は質問に応じましたか	34	25	22	0	0	0	4.1	4.1
13.教員の言葉の聞きやすさは	33	30	5	12	1	0	4.0	4.2
14.専門的事柄などの説明は	44	28	7	2	0	0	4.4	4.2
15.授業は満足できるものでしたか	47	31	3	0	0	0	4.5	4.3

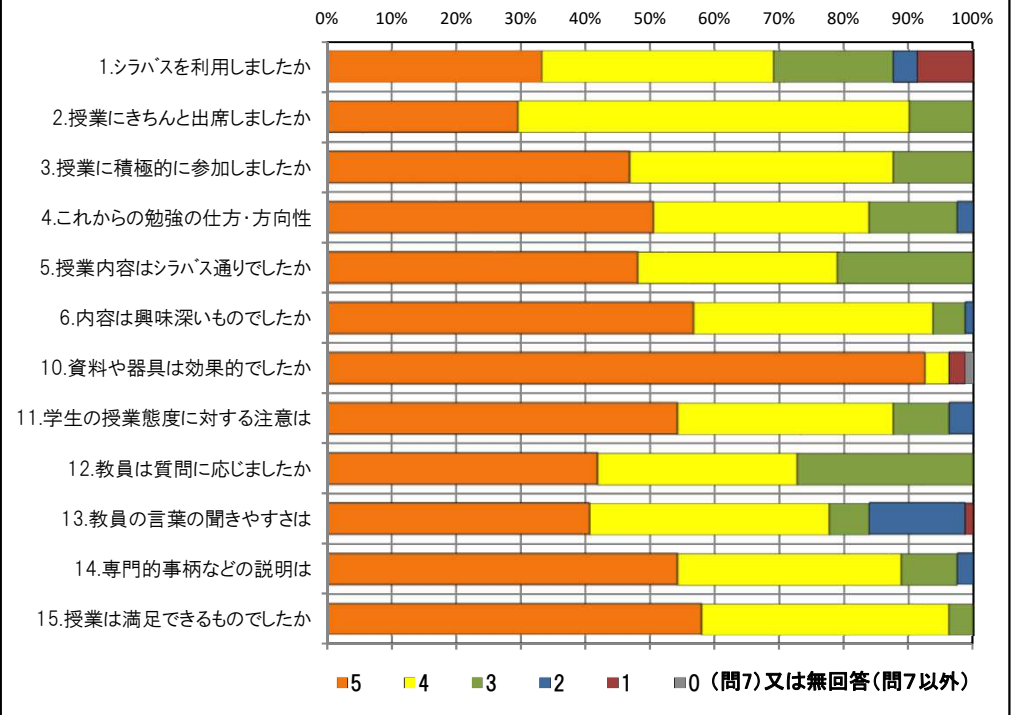
### <問15>で総合的に判断して満足度が高い群（5,4）の回答分布

	5	4	3	2	1	0	平均
2.授業にきちんと出席しましたか	23	47	8	0	0	0	4.2
3.授業に積極的に参加しましたか	38	31	9	0	0	0	4.4
6.内容は興味深いものでしたか	46	29	2	1	0	0	4.5
10.資料や器具は効果的でしたか	73	2	0	0	2	1	4.8
11.学生の授業態度に対する注意は	44	26	5	3	0	0	4.4
13.教員の言葉の聞きやすさは	33	30	3	11	1	0	4.1
14.専門的事柄などの説明は	44	27	5	2	0	0	4.4

### <問15>で総合的に判断して満足度が低い群（2,1）の回答分布

	5	4	3	2	1	0	平均
2.授業にきちんと出席しましたか	0	0	0	0	0	0	0.0
3.授業に積極的に参加しましたか	0	0	0	0	0	0	0.0
6.内容は興味深いものでしたか	0	0	0	0	0	0	0.0
10.資料や器具は効果的でしたか	0	0	0	0	0	0	0.0
11.学生の授業態度に対する注意は	0	0	0	0	0	0	0.0
13.教員の言葉の聞きやすさは	0	0	0	0	0	0	0.0
14.専門的事柄などの説明は	0	0	0	0	0	0	0.0

### <評価帯グラフ>





## 2018年度後期 授業アンケート集計結果（講義）

藤女子大学

学部	(1) 文学部	曜日	木	履修者数	75名
学科・課程	(015) 文化総合学科	時限	Ⅲ	回収数	62名
教員		教室	353	回収率	82.7%
科目	30031 イギリス文化論Ⅱ				

### 項目別回答分布（人数と平均値）

	5	4	3	2	1	0	平均	全体平均
1.シラバスを利用しましたか	20	26	11	2	3	0	-	-
2.授業にきちんと出席しましたか	12	39	11	0	0	0	-	-
3.授業に積極的に参加しましたか	31	25	6	0	0	0	-	-
4.これからの勉強の仕方・方向性	17	33	11	1	0	0	4.1	4.0
5.授業内容はシラバス通りでしたか	17	25	20	0	0	0	4.0	4.1
6.内容は興味深いものでしたか	26	32	3	1	0	0	4.3	4.2
7.特に身についたものは何ですか	3	44	0	22	2	1	-	-
8.授業の難易度はいかがでしたか	0	19	42	1	0	0	-	-
9.授業の進度はいかがでしたか	4	24	33	0	1	0	-	-
10.資料や器具は効果的でしたか	50	7	5	0	0	0	-	-
11.学生の授業態度に対する注意は	27	21	11	2	1	0	4.1	4.2
12.教員は質問に応じましたか	23	17	21	0	1	0	4.0	4.1
13.教員の言葉の聞きやすさは	24	26	4	7	1	0	4.0	4.2
14.専門的事柄などの説明は	25	23	8	6	0	0	4.1	4.2
15.授業は満足できるものでしたか	26	21	10	5	0	0	4.1	4.3

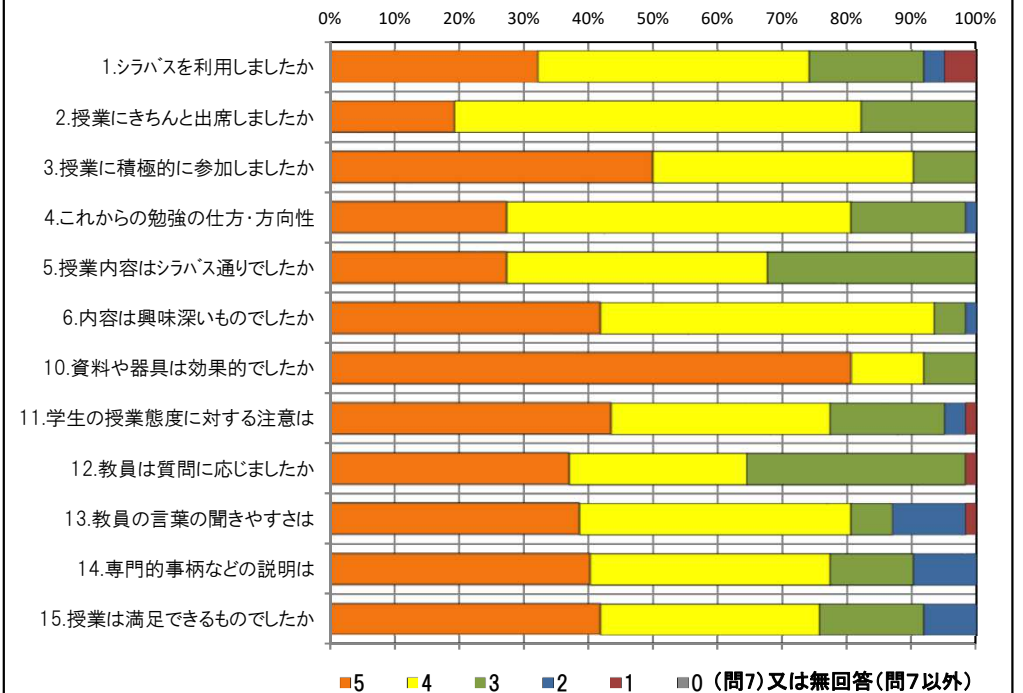
### <問15>で総合的に判断して満足度が高い群（5,4）の回答分布

	5	4	3	2	1	0	平均
2.授業にきちんと出席しましたか	10	29	8	0	0	0	4.0
3.授業に積極的に参加しましたか	24	20	3	0	0	0	4.4
6.内容は興味深いものでしたか	24	22	1	0	0	0	4.5
10.資料や器具は効果的でしたか	42	3	2	0	0	0	4.9
11.学生の授業態度に対する注意は	22	15	7	2	1	0	4.2
13.教員の言葉の聞きやすさは	23	22	1	1	0	0	4.4
14.専門的事柄などの説明は	25	19	3	0	0	0	4.5

### <問15>で総合的に判断して満足度が低い群（2,1）の回答分布

	5	4	3	2	1	0	平均
2.授業にきちんと出席しましたか	0	5	0	0	0	0	4.0
3.授業に積極的に参加しましたか	1	3	1	0	0	0	4.0
6.内容は興味深いものでしたか	0	3	1	1	0	0	3.4
10.資料や器具は効果的でしたか	3	1	1	0	0	0	4.4
11.学生の授業態度に対する注意は	2	3	0	0	0	0	4.4
13.教員の言葉の聞きやすさは	1	2	0	1	1	0	3.2
14.専門的事柄などの説明は	0	2	0	3	0	0	2.8

### <評価帯グラフ>



## 2018年度後期 授業アンケート集計結果(講義)

藤女子大学

学部	(1) 文学部	曜日	金	履修者数	101名
学科・課程	(015) 文化総合学科	時限	Ⅲ	回収数	71名
教員		教室	755+756	回収率	70.3%
科目	30091 フランス文化論Ⅱ				

### 項目別回答分布(人数と平均値)

	5	4	3	2	1	0	平均	全体平均
1.シラバスを利用しましたか	14	29	14	7	7	0	-	-
2.授業にきちんと出席しましたか	9	42	18	2	0	0	-	-
3.授業に積極的に参加しましたか	7	26	26	11	1	0	-	-
4.これからの勉強の仕方・方向性	13	31	21	6	0	0	3.7	4.0
5.授業内容はシラバス通りでしたか	19	33	18	0	0	1	4.0	4.1
6.内容は興味深いものでしたか	19	40	9	1	1	1	4.0	4.2
7.特に身についたものは何ですか	6	39	3	27	1	3	-	-
8.授業の難易度はいかがでしたか	0	15	54	1	0	1	-	-
9.授業の進度はいかがでしたか	0	4	64	1	1	1	-	-
10.資料や器具は効果的でしたか	62	6	2	0	0	1	-	-
11.学生の授業態度に対する注意は	10	23	28	4	5	1	3.4	4.2
12.教員は質問に応じましたか	18	15	33	0	1	4	3.5	4.1
13.教員の言葉の聞きやすさは	18	25	14	9	2	3	3.5	4.2
14.専門的事柄などの説明は	20	36	10	3	0	2	3.9	4.2
15.授業は満足できるものでしたか	24	33	9	3	1	1	4.0	4.3

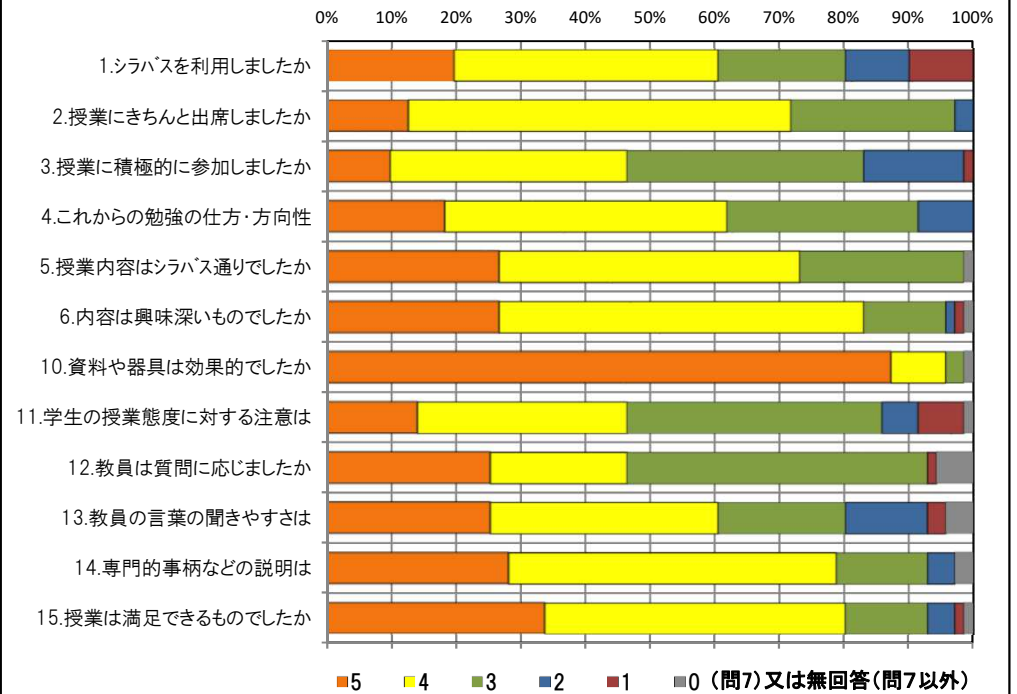
### <問15>で総合的に判断して満足度が高い群(5,4)の回答分布

	5	4	3	2	1	0	平均
2.授業にきちんと出席しましたか	8	32	15	2	0	0	3.8
3.授業に積極的に参加しましたか	7	21	22	7	0	0	3.5
6.内容は興味深いものでしたか	19	35	3	0	0	0	4.3
10.資料や器具は効果的でしたか	53	2	2	0	0	0	4.9
11.学生の授業態度に対する注意は	10	20	22	4	1	0	3.6
13.教員の言葉の聞きやすさは	18	23	8	6	0	2	3.8
14.専門的事柄などの説明は	20	33	3	0	0	1	4.2

### <問15>で総合的に判断して満足度が低い群(2,1)の回答分布

	5	4	3	2	1	0	平均
2.授業にきちんと出席しましたか	0	4	0	0	0	0	4.0
3.授業に積極的に参加しましたか	0	2	1	0	1	0	3.0
6.内容は興味深いものでしたか	0	1	2	0	1	0	2.8
10.資料や器具は効果的でしたか	4	0	0	0	0	0	5.0
11.学生の授業態度に対する注意は	0	0	2	0	2	0	2.0
13.教員の言葉の聞きやすさは	0	0	1	1	2	0	1.8
14.専門的事柄などの説明は	0	1	1	2	0	0	2.8

### <評価帯グラフ>



## 2018年度後期 授業アンケート集計結果（講義）

藤女子大学

学部	(1) 文学部	曜日	月	履修者数	60名
学科・課程	(015) 文化総合学科	時限	Ⅲ	回収数	50名
教員		教室	751	回収率	83.3%
科目	30121 ドイツ文化論Ⅱ				

項目別回答分布（人数と平均値）

	5	4	3	2	1	0	平均	全体平均
1.シラバスを利用しましたか	15	23	6	4	2	0	-	-
2.授業にきちんと出席しましたか	11	33	4	2	0	0	-	-
3.授業に積極的に参加しましたか	9	29	8	2	2	0	-	-
4.これからの勉強の仕方・方向性	8	24	12	3	3	0	3.6	4.0
5.授業内容はシラバス通りでしたか	13	21	12	1	3	0	3.8	4.1
6.内容は興味深いものでしたか	8	30	7	3	2	0	3.8	4.2
7.特に身についたものは何ですか	3	34	2	19	3	3	-	-
8.授業の難易度はいかがでしたか	2	18	28	1	1	0	-	-
9.授業の進度はいかがでしたか	1	7	39	2	1	0	-	-
10.資料や器具は効果的でしたか	34	14	2	0	0	0	-	-
11.学生の授業態度に対する注意は	34	8	7	0	1	0	4.5	4.2
12.教員は質問に応じましたか	14	14	18	1	3	0	3.7	4.1
13.教員の言葉の聞きやすさは	12	24	5	7	2	0	3.7	4.2
14.専門的事柄などの説明は	7	24	12	4	3	0	3.6	4.2
15.授業は満足できるものでしたか	12	22	10	2	4	0	3.7	4.3

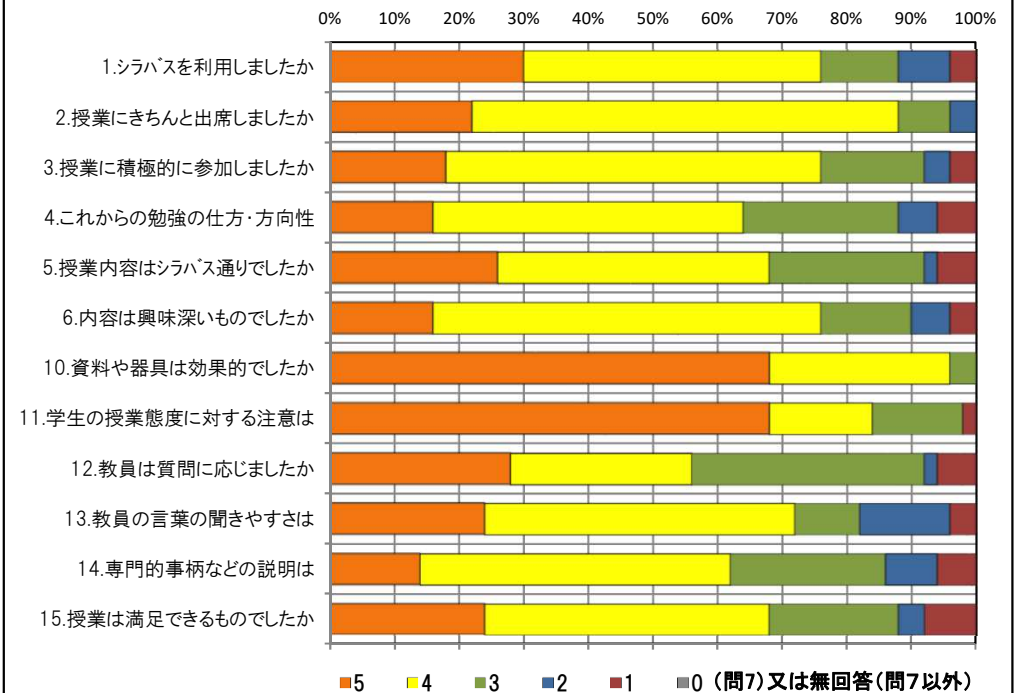
<問15>で総合的に判断して満足度が高い群（5,4）の回答分布

	5	4	3	2	1	0	平均
2.授業にきちんと出席しましたか	8	22	3	1	0	0	4.1
3.授業に積極的に参加しましたか	9	20	4	1	0	0	4.1
6.内容は興味深いものでしたか	7	27	0	0	0	0	4.2
10.資料や器具は効果的でしたか	26	7	1	0	0	0	4.7
11.学生の授業態度に対する注意は	26	7	1	0	0	0	4.7
13.教員の言葉の聞きやすさは	12	19	2	1	0	0	4.2
14.専門的事柄などの説明は	7	21	5	1	0	0	4.0

<問15>で総合的に判断して満足度が低い群（2,1）の回答分布

	5	4	3	2	1	0	平均
2.授業にきちんと出席しましたか	1	4	0	1	0	0	3.8
3.授業に積極的に参加しましたか	0	2	1	1	2	0	2.5
6.内容は興味深いものでしたか	0	0	3	1	2	0	2.2
10.資料や器具は効果的でしたか	2	3	1	0	0	0	4.2
11.学生の授業態度に対する注意は	2	1	2	0	1	0	3.5
13.教員の言葉の聞きやすさは	0	1	0	3	2	0	2.0
14.専門的事柄などの説明は	0	0	1	2	3	0	1.7

<評価帯グラフ>



## 2018年度後期 授業アンケート集計結果（講義）

藤女子大学

学部	(1) 文学部	曜日	火	履修者数	41名
学科・課程	(015) 文化総合学科	時限	V	回収数	36名
教員		教室	473	回収率	87.8%
科目	30181 韓国文化論II				

### 項目別回答分布（人数と平均値）

	5	4	3	2	1	0	平均	全体平均
1.シラバスを利用しましたか	15	16	4	1	0	0	-	-
2.授業にきちんと出席しましたか	6	18	8	4	0	0	-	-
3.授業に積極的に参加しましたか	10	21	5	0	0	0	-	-
4.これからの勉強の仕方・方向性	15	18	3	0	0	0	4.3	4.0
5.授業内容はシラバス通りでしたか	22	11	3	0	0	0	4.5	4.1
6.内容は興味深いものでしたか	26	10	0	0	0	0	4.7	4.2
7.特に身についたものは何ですか	4	23	2	16	0	0	-	-
8.授業の難易度はいかがでしたか	2	6	28	0	0	0	-	-
9.授業の進度はいかがでしたか	1	2	33	0	0	0	-	-
10.資料や器具は効果的でしたか	34	1	1	0	0	0	-	-
11.学生の授業態度に対する注意は	28	5	3	0	0	0	4.7	4.2
12.教員は質問に応じましたか	25	7	4	0	0	0	4.6	4.1
13.教員の言葉の聞きやすさは	27	8	1	0	0	0	4.7	4.2
14.専門的事柄などの説明は	23	12	1	0	0	0	4.6	4.2
15.授業は満足できるものでしたか	30	5	1	0	0	0	4.8	4.3

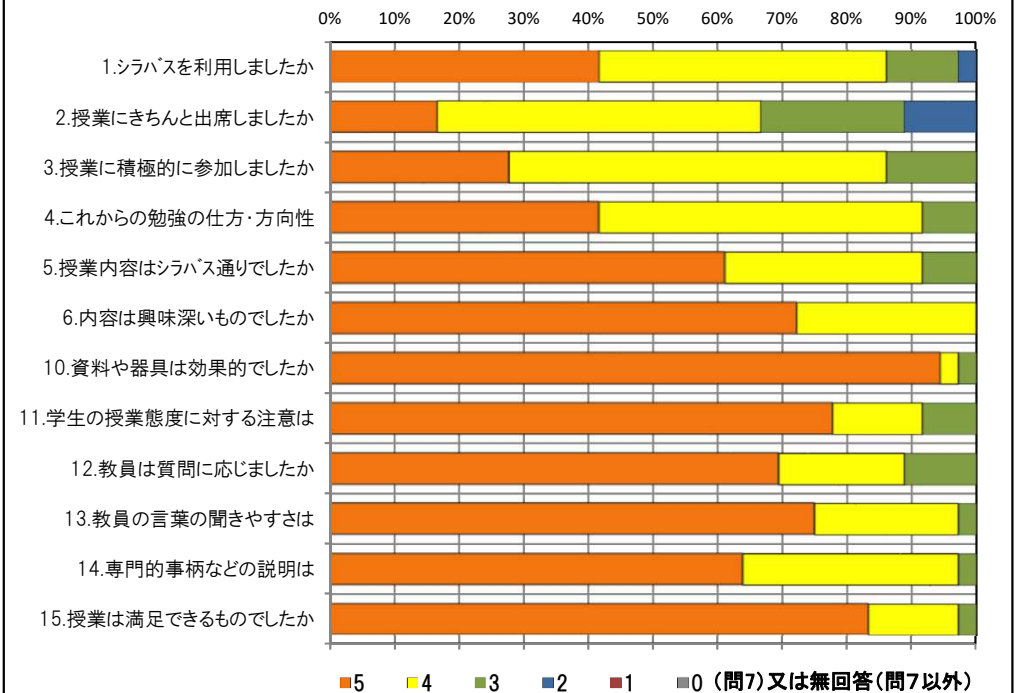
### <問15>で総合的に判断して満足度が高い群（5,4）の回答分布

	5	4	3	2	1	0	平均
2.授業にきちんと出席しましたか	6	18	8	3	0	0	3.8
3.授業に積極的に参加しましたか	10	21	4	0	0	0	4.2
6.内容は興味深いものでしたか	26	9	0	0	0	0	4.7
10.資料や器具は効果的でしたか	34	1	0	0	0	0	5.0
11.学生の授業態度に対する注意は	28	5	2	0	0	0	4.7
13.教員の言葉の聞きやすさは	27	8	0	0	0	0	4.8
14.専門的事柄などの説明は	23	12	0	0	0	0	4.7

### <問15>で総合的に判断して満足度が低い群（2,1）の回答分布

	5	4	3	2	1	0	平均
2.授業にきちんと出席しましたか	0	0	0	0	0	0	0.0
3.授業に積極的に参加しましたか	0	0	0	0	0	0	0.0
6.内容は興味深いものでしたか	0	0	0	0	0	0	0.0
10.資料や器具は効果的でしたか	0	0	0	0	0	0	0.0
11.学生の授業態度に対する注意は	0	0	0	0	0	0	0.0
13.教員の言葉の聞きやすさは	0	0	0	0	0	0	0.0
14.専門的事柄などの説明は	0	0	0	0	0	0	0.0

### <評価帯グラフ>



## 2018年度後期 授業アンケート集計結果（講義）

藤女子大学

学部	(1) 文学部	曜日	水	履修者数	109名
学科・課程	(015) 文化総合学科	時限	Ⅲ	回収数	40名
教員		教室	651	回収率	36.7%
科目	30451 身体表現論				

### 項目別回答分布（人数と平均値）

	5	4	3	2	1	0	平均	全体平均
1.シラバスを利用しましたか	15	15	6	1	2	1	-	-
2.授業にきちんと出席しましたか	10	21	7	1	0	1	-	-
3.授業に積極的に参加しましたか	13	21	3	2	0	1	-	-
4.これからの勉強の仕方・方向性	11	19	6	3	0	1	3.9	4.0
5.授業内容はシラバス通りでしたか	19	12	8	0	0	1	4.2	4.1
6.内容は興味深いものでしたか	16	20	2	1	0	1	4.2	4.2
7.特に身についたものは何ですか	13	21	1	18	4	1	-	-
8.授業の難易度はいかがでしたか	1	8	30	0	0	1	-	-
9.授業の進度はいかがでしたか	0	2	37	0	0	1	-	-
10.資料や器具は効果的でしたか	36	2	0	0	1	1	-	-
11.学生の授業態度に対する注意は	8	20	9	2	0	1	3.8	4.2
12.教員は質問に応じましたか	24	9	4	1	1	1	4.3	4.1
13.教員の言葉の聞きやすさは	27	11	1	0	0	1	4.6	4.2
14.専門的事柄などの説明は	20	17	1	1	0	1	4.3	4.2
15.授業は満足できるものでしたか	24	14	0	1	0	1	4.5	4.3

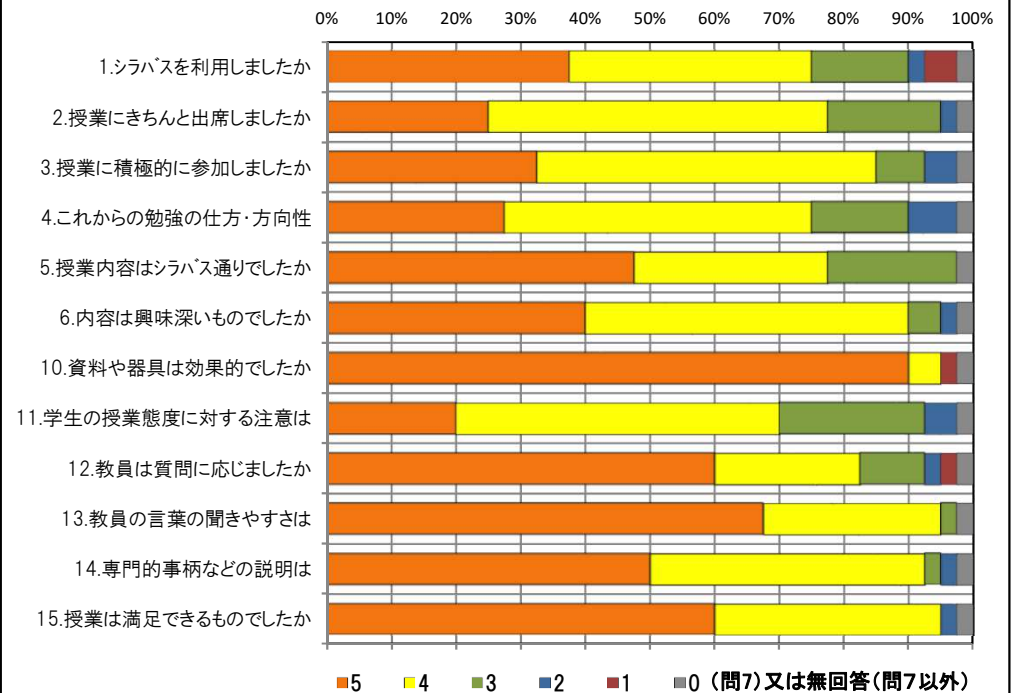
### <問15>で総合的に判断して満足度が高い群（5,4）の回答分布

	5	4	3	2	1	0	平均
2.授業にきちんと出席しましたか	9	21	7	1	0	0	4.0
3.授業に積極的に参加しましたか	13	20	3	2	0	0	4.2
6.内容は興味深いものでしたか	16	20	2	0	0	0	4.4
10.資料や器具は効果的でしたか	35	2	0	0	1	0	4.8
11.学生の授業態度に対する注意は	8	19	9	2	0	0	3.9
13.教員の言葉の聞きやすさは	26	11	1	0	0	0	4.7
14.専門的事柄などの説明は	20	17	1	0	0	0	4.5

### <問15>で総合的に判断して満足度が低い群（2,1）の回答分布

	5	4	3	2	1	0	平均
2.授業にきちんと出席しましたか	1	0	0	0	0	0	5.0
3.授業に積極的に参加しましたか	0	1	0	0	0	0	4.0
6.内容は興味深いものでしたか	0	0	0	1	0	0	2.0
10.資料や器具は効果的でしたか	1	0	0	0	0	0	5.0
11.学生の授業態度に対する注意は	0	1	0	0	0	0	4.0
13.教員の言葉の聞きやすさは	1	0	0	0	0	0	5.0
14.専門的事柄などの説明は	0	0	0	1	0	0	2.0

### <評価帯グラフ>



## 2018年度後期 授業アンケート集計結果（講義）

藤女子大学

学部	(1) 文学部	曜日	火	履修者数	72名
学科・課程	(015) 文化総合学科	時限	I	回収数	56名
教員		教室	655	回収率	77.8%
科目	32161 文化人類学 b (35401文化人類学入門)				

### 項目別回答分布（人数と平均値）

	5	4	3	2	1	0	平均	全体平均
1.シラバスを利用しましたか	16	23	13	3	1	0	-	-
2.授業にきちんと出席しましたか	17	28	9	1	1	0	-	-
3.授業に積極的に参加しましたか	8	23	17	7	1	0	-	-
4.これからの勉強の仕方・方向性	6	25	16	6	3	0	3.4	4.0
5.授業内容はシラバス通りでしたか	12	27	16	1	0	0	3.9	4.1
6.内容は興味深いものでしたか	8	29	12	3	4	0	3.6	4.2
7.特に身についたものは何ですか	2	35	5	18	8	3	-	-
8.授業の難易度はいかがでしたか	2	40	14	0	0	0	-	-
9.授業の進度はいかがでしたか	0	10	45	1	0	0	-	-
10.資料や器具は効果的でしたか	43	5	5	0	3	0	-	-
11.学生の授業態度に対する注意は	14	19	18	4	1	0	3.7	4.2
12.教員は質問に応じましたか	20	19	16	0	0	1	4.0	4.1
13.教員の言葉の聞きやすさは	6	20	11	16	3	0	3.2	4.2
14.専門的事柄などの説明は	7	26	16	7	0	0	3.6	4.2
15.授業は満足できるものでしたか	9	27	17	2	1	0	3.7	4.3

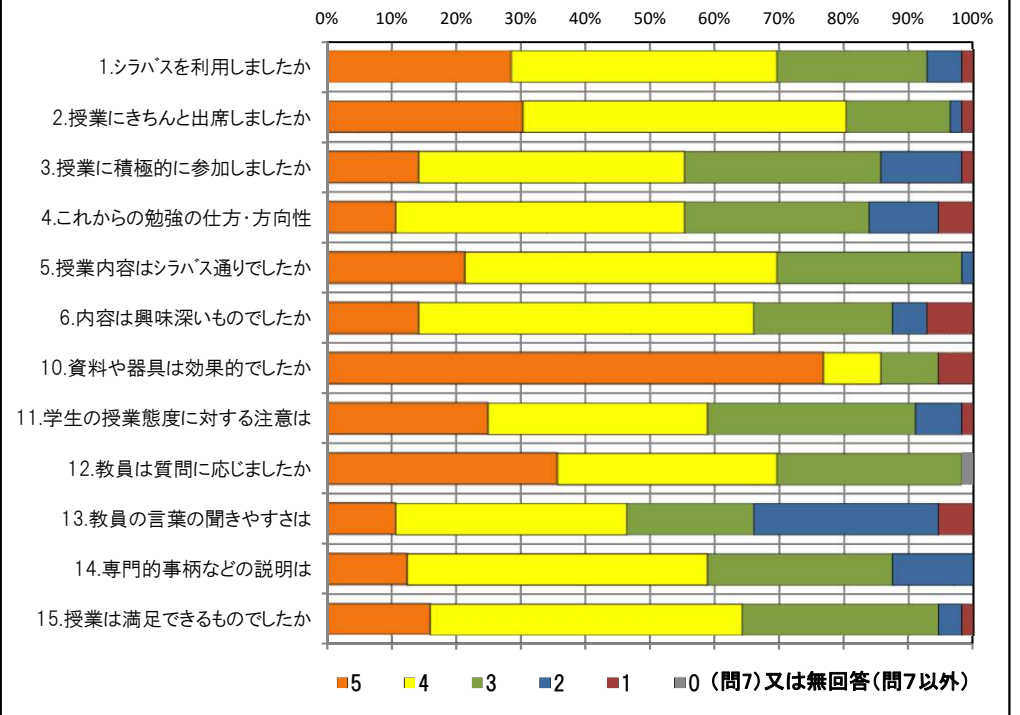
### <問15>で総合的に判断して満足度が高い群（5,4）の回答分布

	5	4	3	2	1	0	平均
2.授業にきちんと出席しましたか	11	17	6	1	1	0	4.0
3.授業に積極的に参加しましたか	8	15	9	3	1	0	3.7
6.内容は興味深いものでしたか	7	24	5	0	0	0	4.1
10.資料や器具は効果的でしたか	30	4	1	0	1	0	4.7
11.学生の授業態度に対する注意は	10	15	6	4	1	0	3.8
13.教員の言葉の聞きやすさは	6	18	7	4	1	0	3.7
14.専門的事柄などの説明は	7	22	7	0	0	0	4.0

### <問15>で総合的に判断して満足度が低い群（2,1）の回答分布

	5	4	3	2	1	0	平均
2.授業にきちんと出席しましたか	0	3	0	0	0	0	4.0
3.授業に積極的に参加しましたか	0	0	1	2	0	0	2.3
6.内容は興味深いものでしたか	0	0	0	0	3	0	1.0
10.資料や器具は効果的でしたか	2	0	0	0	1	0	3.7
11.学生の授業態度に対する注意は	0	0	3	0	0	0	3.0
13.教員の言葉の聞きやすさは	0	0	0	2	1	0	1.7
14.専門的事柄などの説明は	0	0	1	2	0	0	2.3

### <評価帯グラフ>





## 2018年度後期 授業アンケート集計結果（講義）

藤女子大学

学部	(1) 文学部	曜日	水	履修者数	92名
学科・課程	(015) 文化総合学科	時限	IV	回収数	86名
教員		教室	655	回収率	93.5%
科目	32181 異文化コミュニケーション論b (35411異文化コミュニケーション論入門)				

### 項目別回答分布（人数と平均値）

	5	4	3	2	1	0	平均	全体平均
1.シラバスを利用しましたか	25	37	9	8	7	0	-	-
2.授業にきちんと出席しましたか	40	40	5	1	0	0	-	-
3.授業に積極的に参加しましたか	26	48	11	1	0	0	-	-
4.これからの勉強の仕方・方向性	27	51	7	1	0	0	4.2	4.0
5.授業内容はシラバス通りでしたか	37	26	23	0	0	0	4.2	4.1
6.内容は興味深いものでしたか	61	22	3	0	0	0	4.7	4.2
7.特に身についたものは何ですか	27	53	4	31	4	2	-	-
8.授業の難易度はいかがでしたか	0	42	44	0	0	0	-	-
9.授業の進度はいかがでしたか	0	9	77	0	0	0	-	-
10.資料や器具は効果的でしたか	83	1	1	1	0	0	-	-
11.学生の授業態度に対する注意は	63	21	1	0	1	0	4.7	4.2
12.教員は質問に応じましたか	39	23	24	0	0	0	4.2	4.1
13.教員の言葉の聞きやすさは	64	19	1	1	0	1	4.7	4.2
14.専門的事柄などの説明は	63	20	3	0	0	0	4.7	4.2
15.授業は満足できるものでしたか	65	18	3	0	0	0	4.7	4.3

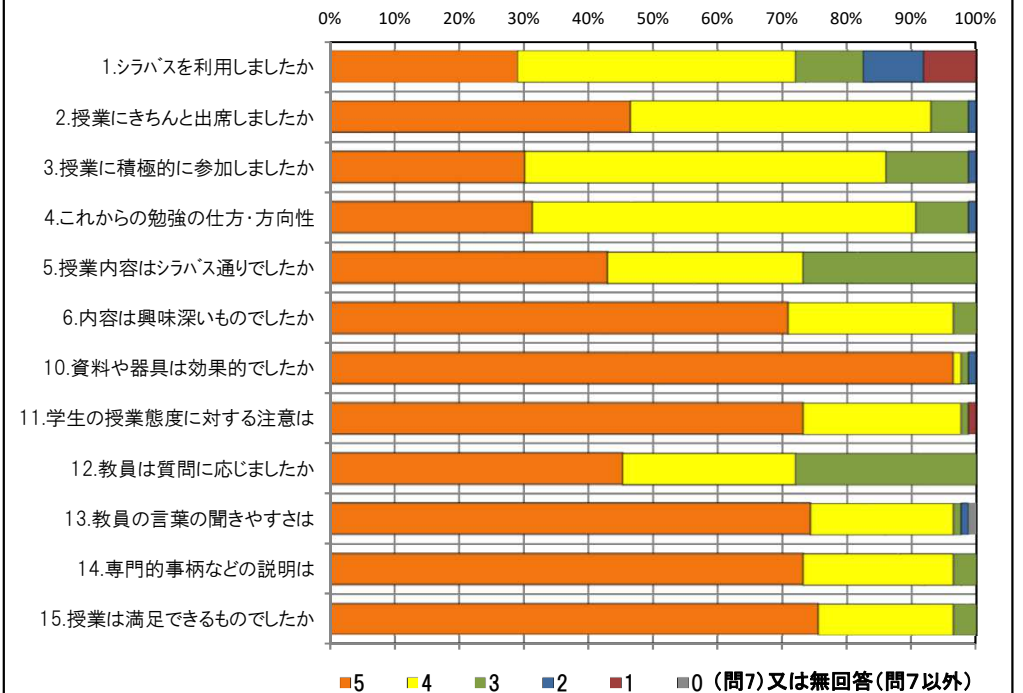
### <問15>で総合的に判断して満足度が高い群（5,4）の回答分布

	5	4	3	2	1	0	平均
2.授業にきちんと出席しましたか	38	40	4	1	0	0	4.4
3.授業に積極的に参加しましたか	26	47	9	1	0	0	4.2
6.内容は興味深いものでしたか	61	21	1	0	0	0	4.7
10.資料や器具は効果的でしたか	81	1	0	1	0	0	5.0
11.学生の授業態度に対する注意は	62	21	0	0	0	0	4.7
13.教員の言葉の聞きやすさは	64	17	0	1	0	1	4.7
14.専門的事柄などの説明は	63	19	1	0	0	0	4.7

### <問15>で総合的に判断して満足度が低い群（2,1）の回答分布

	5	4	3	2	1	0	平均
2.授業にきちんと出席しましたか	0	0	0	0	0	0	0.0
3.授業に積極的に参加しましたか	0	0	0	0	0	0	0.0
6.内容は興味深いものでしたか	0	0	0	0	0	0	0.0
10.資料や器具は効果的でしたか	0	0	0	0	0	0	0.0
11.学生の授業態度に対する注意は	0	0	0	0	0	0	0.0
13.教員の言葉の聞きやすさは	0	0	0	0	0	0	0.0
14.専門的事柄などの説明は	0	0	0	0	0	0	0.0

### <評価帯グラフ>



## 2018年度後期 授業アンケート集計結果（講義）

藤女子大学

学部	(1) 文学部	曜日	火	履修者数	22名
学科・課程	(015) 文化総合学科	時限	I	回収数	19名
教員		教室	451	回収率	86.4%
科目	32221 英語特講Ⅱ (35641English for Global Competency b)				

### 項目別回答分布（人数と平均値）

	5	4	3	2	1	0	平均	全体平均
1.シラバスを利用しましたか	3	7	5	2	2	0	-	-
2.授業にきちんと出席しましたか	4	13	2	0	0	0	-	-
3.授業に積極的に参加しましたか	8	11	0	0	0	0	-	-
4.これからの勉強の仕方・方向性	5	14	0	0	0	0	4.3	4.0
5.授業内容はシラバス通りでしたか	5	7	7	0	0	0	3.9	4.1
6.内容は興味深いものでしたか	6	12	1	0	0	0	4.3	4.2
7.特に身についたものは何ですか	3	9	2	7	0	0	-	-
8.授業の難易度はいかがでしたか	1	5	11	2	0	0	-	-
9.授業の進度はいかがでしたか	0	1	17	1	0	0	-	-
10.資料や器具は効果的でしたか	18	1	0	0	0	0	-	-
11.学生の授業態度に対する注意は	9	7	3	0	0	0	4.3	4.2
12.教員は質問に応じましたか	9	7	3	0	0	0	4.3	4.1
13.教員の言葉の聞きやすさは	14	4	1	0	0	0	4.7	4.2
14.専門的事柄などの説明は	8	10	1	0	0	0	4.4	4.2
15.授業は満足できるものでしたか	11	8	0	0	0	0	4.6	4.3

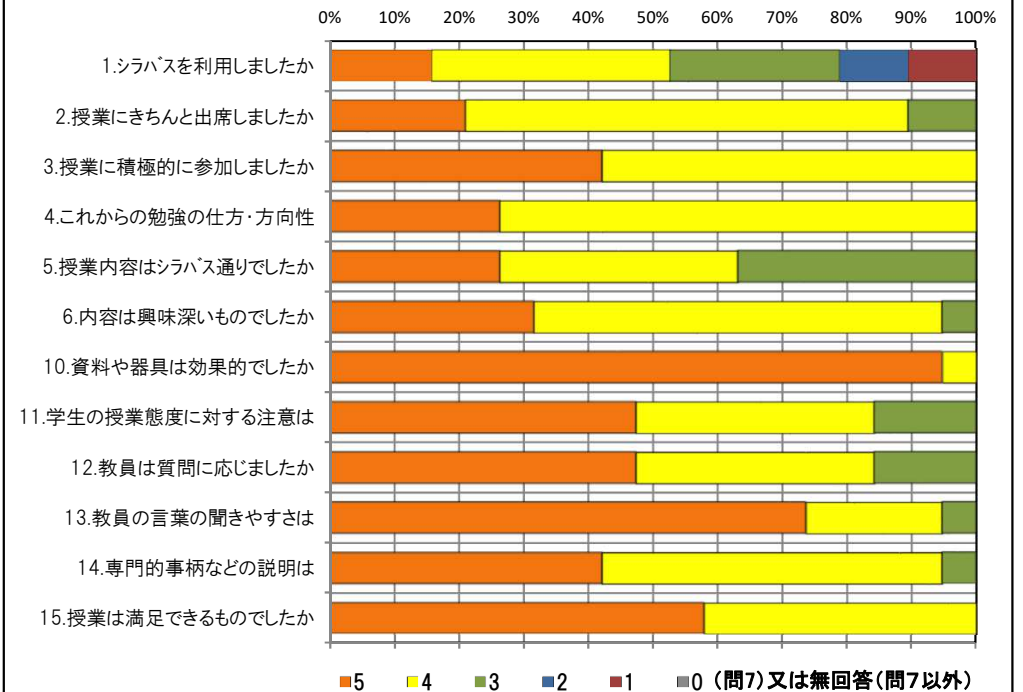
### <問15>で総合的に判断して満足度が高い群（5,4）の回答分布

	5	4	3	2	1	0	平均
2.授業にきちんと出席しましたか	4	13	2	0	0	0	4.1
3.授業に積極的に参加しましたか	8	11	0	0	0	0	4.4
6.内容は興味深いものでしたか	6	12	1	0	0	0	4.3
10.資料や器具は効果的でしたか	18	1	0	0	0	0	4.9
11.学生の授業態度に対する注意は	9	7	3	0	0	0	4.3
13.教員の言葉の聞きやすさは	14	4	1	0	0	0	4.7
14.専門的事柄などの説明は	8	10	1	0	0	0	4.4

### <問15>で総合的に判断して満足度が低い群（2,1）の回答分布

	5	4	3	2	1	0	平均
2.授業にきちんと出席しましたか	0	0	0	0	0	0	0.0
3.授業に積極的に参加しましたか	0	0	0	0	0	0	0.0
6.内容は興味深いものでしたか	0	0	0	0	0	0	0.0
10.資料や器具は効果的でしたか	0	0	0	0	0	0	0.0
11.学生の授業態度に対する注意は	0	0	0	0	0	0	0.0
13.教員の言葉の聞きやすさは	0	0	0	0	0	0	0.0
14.専門的事柄などの説明は	0	0	0	0	0	0	0.0

### <評価帯グラフ>



## 2018年度後期 授業アンケート集計結果(講義)

藤女子大学

学部	(1) 文学部	曜日	木	履修者数	40名
学科・課程	(015) 文化総合学科	時限	IV	回収数	33名
教員		教室	471	回収率	82.5%
科目	32341 異文化コミュニケーション特講 A - d				

### 項目別回答分布(人数と平均値)

	5	4	3	2	1	0	平均	全体平均
1.シラバスを利用しましたか	13	14	6	0	0	0	-	-
2.授業にきちんと出席しましたか	8	17	8	0	0	0	-	-
3.授業に積極的に参加しましたか	11	11	10	1	0	0	-	-
4.これからの勉強の仕方・方向性	8	13	8	2	1	1	3.7	4.0
5.授業内容はシラバス通りでしたか	12	16	4	0	0	1	4.1	4.1
6.内容は興味深いものでしたか	11	12	7	1	2	0	3.9	4.2
7.特に身についたものは何ですか	7	18	1	13	4	1	-	-
8.授業の難易度はいかがでしたか	3	14	16	0	0	0	-	-
9.授業の進度はいかがでしたか	1	4	27	1	0	0	-	-
10.資料や器具は効果的でしたか	28	4	0	0	1	0	-	-
11.学生の授業態度に対する注意は	14	13	2	4	0	0	4.1	4.2
12.教員は質問に応じましたか	17	11	5	0	0	0	4.4	4.1
13.教員の言葉の聞きやすさは	8	10	4	9	2	0	3.4	4.2
14.専門的事柄などの説明は	5	13	9	5	1	0	3.5	4.2
15.授業は満足できるものでしたか	10	13	6	3	1	0	3.8	4.3

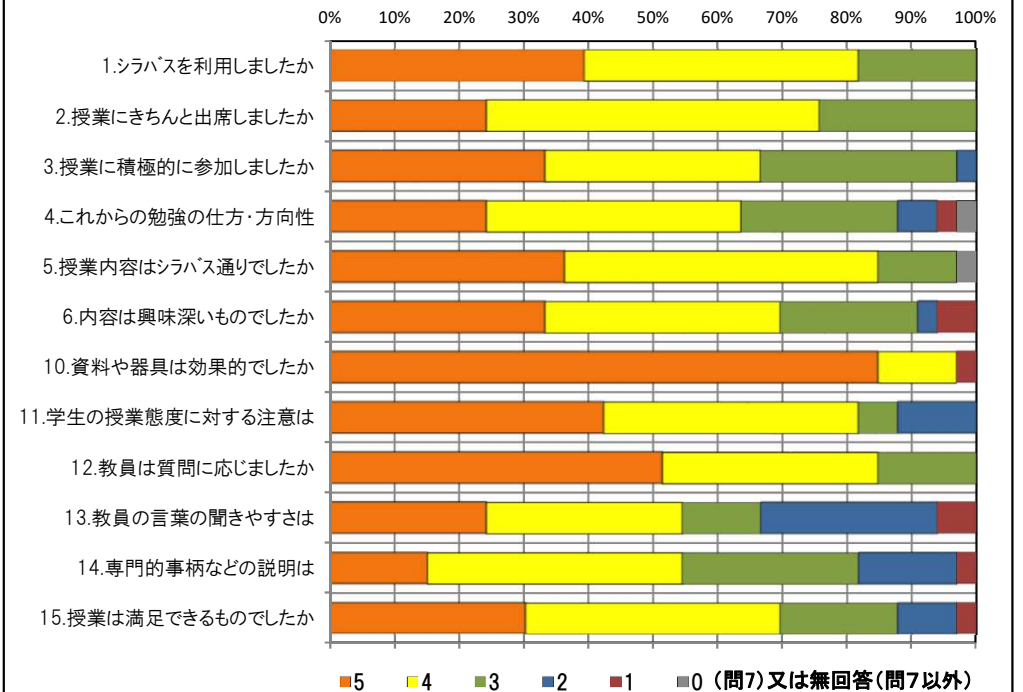
### <問15>で総合的に判断して満足度が高い群(5,4)の回答分布

	5	4	3	2	1	0	平均
2.授業にきちんと出席しましたか	6	12	5	0	0	0	4.0
3.授業に積極的に参加しましたか	11	8	4	0	0	0	4.3
6.内容は興味深いものでしたか	11	12	0	0	0	0	4.5
10.資料や器具は効果的でしたか	21	2	0	0	0	0	4.9
11.学生の授業態度に対する注意は	12	10	1	0	0	0	4.5
13.教員の言葉の聞きやすさは	8	9	2	4	0	0	3.9
14.専門的事柄などの説明は	5	13	5	0	0	0	4.0

### <問15>で総合的に判断して満足度が低い群(2,1)の回答分布

	5	4	3	2	1	0	平均
2.授業にきちんと出席しましたか	1	1	2	0	0	0	3.8
3.授業に積極的に参加しましたか	0	0	3	1	0	0	2.8
6.内容は興味深いものでしたか	0	0	1	1	2	0	1.8
10.資料や器具は効果的でしたか	3	0	0	0	1	0	4.0
11.学生の授業態度に対する注意は	1	0	0	3	0	0	2.8
13.教員の言葉の聞きやすさは	0	0	0	2	2	0	1.5
14.専門的事柄などの説明は	0	0	0	3	1	0	1.8

### <評価帯グラフ>



## 2018年度後期 授業アンケート集計結果（講義）

藤女子大学

学部	(1) 文学部	曜日	月	履修者数	31名
学科・課程	(015) 文化総合学科	時限	Ⅲ	回収数	26名
教員		教室	374	回収率	83.9%
科目	32361 異文化コミュニケーション特講B - b				

### 項目別回答分布（人数と平均値）

	5	4	3	2	1	0	平均	全体平均
1.シラバスを利用しましたか	11	7	4	2	2	0	-	-
2.授業にきちんと出席しましたか	9	15	2	0	0	0	-	-
3.授業に積極的に参加しましたか	19	6	1	0	0	0	-	-
4.これからの勉強の仕方・方向性	13	11	2	0	0	0	4.4	4.0
5.授業内容はシラバス通りでしたか	15	5	6	0	0	0	4.3	4.1
6.内容は興味深いものでしたか	23	2	1	0	0	0	4.8	4.2
7.特に身についたものは何ですか	18	17	5	8	3	0	-	-
8.授業の難易度はいかがでしたか	1	17	8	0	0	0	-	-
9.授業の進度はいかがでしたか	0	8	18	0	0	0	-	-
10.資料や器具は効果的でしたか	24	1	1	0	0	0	-	-
11.学生の授業態度に対する注意は	19	3	3	0	1	0	4.5	4.2
12.教員は質問に応じましたか	20	2	4	0	0	0	4.6	4.1
13.教員の言葉の聞きやすさは	23	2	1	0	0	0	4.8	4.2
14.専門的事柄などの説明は	21	4	1	0	0	0	4.8	4.2
15.授業は満足できるものでしたか	23	2	1	0	0	0	4.8	4.3

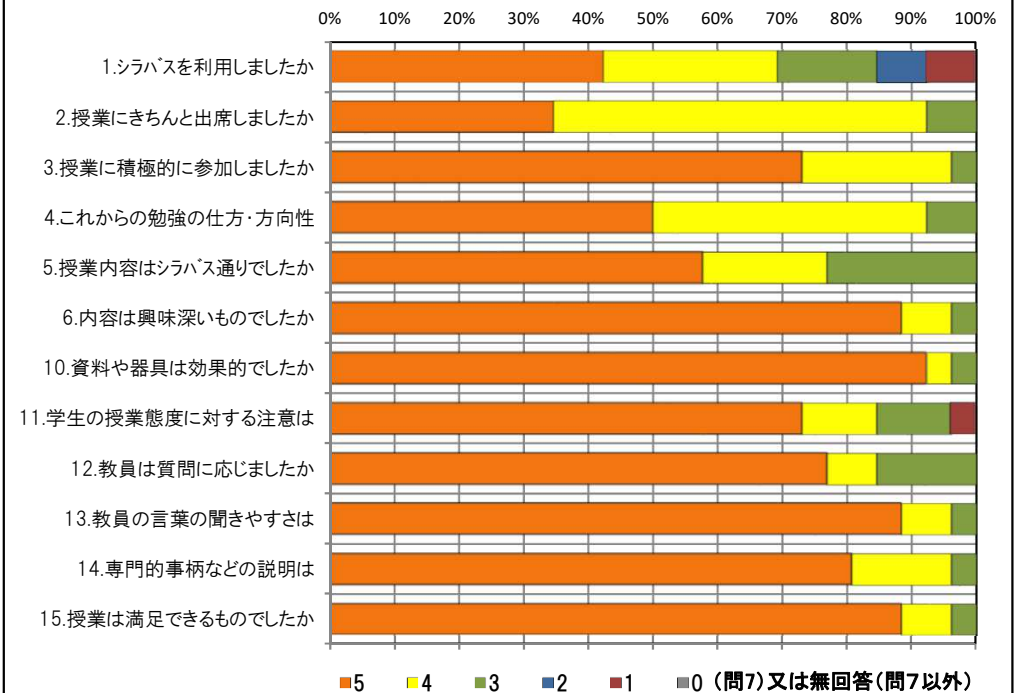
### <問15>で総合的に判断して満足度が高い群（5,4）の回答分布

	5	4	3	2	1	0	平均
2.授業にきちんと出席しましたか	9	15	1	0	0	0	4.3
3.授業に積極的に参加しましたか	19	6	0	0	0	0	4.8
6.内容は興味深いものでしたか	23	2	0	0	0	0	4.9
10.資料や器具は効果的でしたか	24	1	0	0	0	0	5.0
11.学生の授業態度に対する注意は	19	3	2	0	1	0	4.6
13.教員の言葉の聞きやすさは	23	2	0	0	0	0	4.9
14.専門的事柄などの説明は	21	4	0	0	0	0	4.8

### <問15>で総合的に判断して満足度が低い群（2,1）の回答分布

	5	4	3	2	1	0	平均
2.授業にきちんと出席しましたか	0	0	0	0	0	0	0.0
3.授業に積極的に参加しましたか	0	0	0	0	0	0	0.0
6.内容は興味深いものでしたか	0	0	0	0	0	0	0.0
10.資料や器具は効果的でしたか	0	0	0	0	0	0	0.0
11.学生の授業態度に対する注意は	0	0	0	0	0	0	0.0
13.教員の言葉の聞きやすさは	0	0	0	0	0	0	0.0
14.専門的事柄などの説明は	0	0	0	0	0	0	0.0

### <評価帯グラフ>



## 2018年度後期 授業アンケート集計結果（講義）

藤女子大学

学部	(1) 文学部	曜日	火	履修者数	28名
学科・課程	(015) 文化総合学科	時限	IV	回収数	25名
教員		教室	651	回収率	89.3%
科目	32601 政治学（国際政治学）入門				

### 項目別回答分布（人数と平均値）

	5	4	3	2	1	0	平均	全体平均
1.シラバスを利用しましたか	12	7	4	1	1	0	-	-
2.授業にきちんと出席しましたか	7	14	2	2	0	0	-	-
3.授業に積極的に参加しましたか	8	10	4	3	0	0	-	-
4.これからの勉強の仕方・方向性	5	13	4	3	0	0	3.8	4.0
5.授業内容はシラバス通りでしたか	11	9	5	0	0	0	4.2	4.1
6.内容は興味深いものでしたか	7	13	3	2	0	0	4.0	4.2
7.特に身についたものは何ですか	8	15	2	8	1	0	-	-
8.授業の難易度はいかがでしたか	1	19	5	0	0	0	-	-
9.授業の進度はいかがでしたか	0	4	20	0	0	1	-	-
10.資料や器具は効果的でしたか	17	5	0	2	1	0	-	-
11.学生の授業態度に対する注意は	9	13	3	0	0	0	4.2	4.2
12.教員は質問に応じましたか	18	3	4	0	0	0	4.6	4.1
13.教員の言葉の聞きやすさは	6	7	5	5	2	0	3.4	4.2
14.専門的事柄などの説明は	10	10	2	3	0	0	4.1	4.2
15.授業は満足できるものでしたか	11	8	3	3	0	0	4.1	4.3

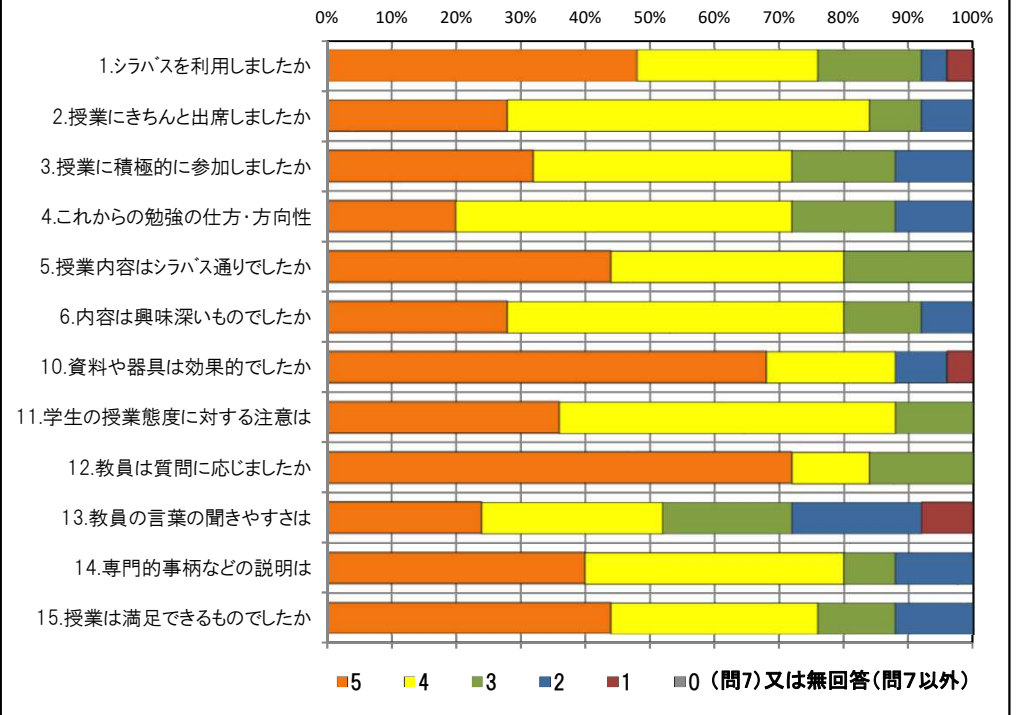
### <問15>で総合的に判断して満足度が高い群（5,4）の回答分布

	5	4	3	2	1	0	平均
2.授業にきちんと出席しましたか	4	11	2	2	0	0	3.9
3.授業に積極的に参加しましたか	7	6	4	2	0	0	3.9
6.内容は興味深いものでしたか	7	11	1	0	0	0	4.3
10.資料や器具は効果的でしたか	15	3	0	1	0	0	4.7
11.学生の授業態度に対する注意は	7	10	2	0	0	0	4.3
13.教員の言葉の聞きやすさは	6	6	4	3	0	0	3.8
14.専門的事柄などの説明は	10	9	0	0	0	0	4.5

### <問15>で総合的に判断して満足度が低い群（2,1）の回答分布

	5	4	3	2	1	0	平均
2.授業にきちんと出席しましたか	1	2	0	0	0	0	4.3
3.授業に積極的に参加しましたか	0	2	0	1	0	0	3.3
6.内容は興味深いものでしたか	0	0	1	2	0	0	2.3
10.資料や器具は効果的でしたか	1	1	0	1	0	0	3.7
11.学生の授業態度に対する注意は	0	3	0	0	0	0	4.0
13.教員の言葉の聞きやすさは	0	1	1	1	0	0	3.0
14.専門的事柄などの説明は	0	0	2	1	0	0	2.7

### <評価帯グラフ>



## 2018年度後期 授業アンケート集計結果（講義）

藤女子大学

学部	(1) 文学部	曜日	火	履修者数	41名
学科・課程	(015) 文化総合学科	時限	Ⅱ	回収数	33名
教員		教室	755+756	回収率	80.5%
科目	32611 国際関係論入門				

### 項目別回答分布（人数と平均値）

	5	4	3	2	1	0	平均	全体平均
1.シラバスを利用しましたか	9	12	8	3	1	0	-	-
2.授業にきちんと出席しましたか	6	15	8	4	0	0	-	-
3.授業に積極的に参加しましたか	5	16	11	1	0	0	-	-
4.これからの勉強の仕方・方向性	4	17	10	1	1	0	3.7	4.0
5.授業内容はシラバス通りでしたか	10	13	10	0	0	0	4.0	4.1
6.内容は興味深いものでしたか	9	16	7	1	0	0	4.0	4.2
7.特に身についたものは何ですか	6	16	3	12	1	2	-	-
8.授業の難易度はいかがでしたか	4	18	11	0	0	0	-	-
9.授業の進度はいかがでしたか	2	6	25	0	0	0	-	-
10.資料や器具は効果的でしたか	25	5	3	0	0	0	-	-
11.学生の授業態度に対する注意は	9	15	6	1	2	0	3.8	4.2
12.教員は質問に応じましたか	14	12	7	0	0	0	4.2	4.1
13.教員の言葉の聞きやすさは	9	9	7	6	1	1	3.5	4.2
14.専門的事柄などの説明は	9	12	5	4	2	1	3.6	4.2
15.授業は満足できるものでしたか	12	13	5	1	2	0	4.0	4.3

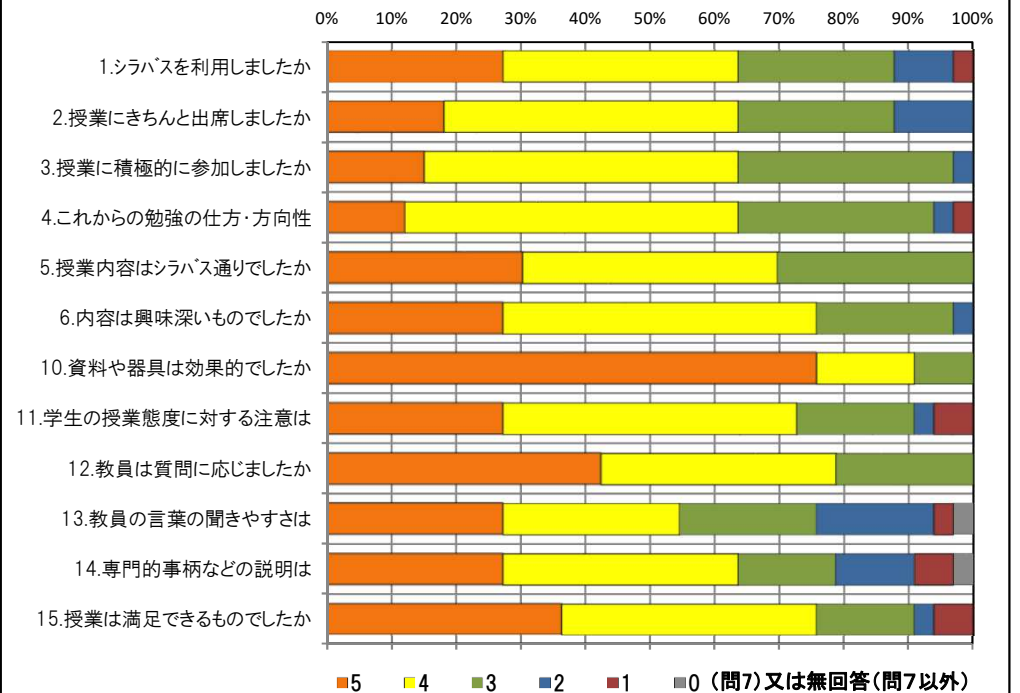
### <問15>で総合的に判断して満足度が高い群（5,4）の回答分布

	5	4	3	2	1	0	平均
2.授業にきちんと出席しましたか	6	11	5	3	0	0	3.8
3.授業に積極的に参加しましたか	5	14	5	1	0	0	3.9
6.内容は興味深いものでしたか	9	15	1	0	0	0	4.3
10.資料や器具は効果的でしたか	23	2	0	0	0	0	4.9
11.学生の授業態度に対する注意は	9	13	3	0	0	0	4.2
13.教員の言葉の聞きやすさは	9	9	3	3	0	1	3.8
14.専門的事柄などの説明は	9	12	1	2	0	1	4.0

### <問15>で総合的に判断して満足度が低い群（2,1）の回答分布

	5	4	3	2	1	0	平均
2.授業にきちんと出席しましたか	0	2	0	1	0	0	3.3
3.授業に積極的に参加しましたか	0	1	2	0	0	0	3.3
6.内容は興味深いものでしたか	0	1	1	1	0	0	3.0
10.資料や器具は効果的でしたか	1	1	1	0	0	0	4.0
11.学生の授業態度に対する注意は	0	1	0	1	1	0	2.3
13.教員の言葉の聞きやすさは	0	0	0	2	1	0	1.7
14.専門的事柄などの説明は	0	0	0	1	2	0	1.3

### <評価帯グラフ>





## 2018年度後期 授業アンケート集計結果（講義）

藤女子大学

学部	(1) 文学部	曜日	木	履修者数	16名
学科・課程	(015) 文化総合学科	時限	Ⅱ	回収数	14名
教員		教室	656	回収率	87.5%
科目	32651 国際関係論特講A - d				

### 項目別回答分布（人数と平均値）

	5	4	3	2	1	0	平均	全体平均
1.シラバスを利用しましたか	4	9	0	0	1	0	-	-
2.授業にきちんと出席しましたか	4	4	5	1	0	0	-	-
3.授業に積極的に参加しましたか	3	7	4	0	0	0	-	-
4.これからの勉強の仕方・方向性	3	10	1	0	0	0	4.1	4.0
5.授業内容はシラバス通りでしたか	6	5	3	0	0	0	4.2	4.1
6.内容は興味深いものでしたか	3	10	1	0	0	0	4.1	4.2
7.特に身についたものは何ですか	6	9	1	4	1	0	-	-
8.授業の難易度はいかがでしたか	0	6	8	0	0	0	-	-
9.授業の進度はいかがでしたか	0	0	14	0	0	0	-	-
10.資料や器具は効果的でしたか	13	1	0	0	0	0	-	-
11.学生の授業態度に対する注意は	2	8	4	0	0	0	3.9	4.2
12.教員は質問に応じましたか	9	5	0	0	0	0	4.6	4.1
13.教員の言葉の聞きやすさは	4	8	2	0	0	0	4.1	4.2
14.専門的事柄などの説明は	5	8	1	0	0	0	4.3	4.2
15.授業は満足できるものでしたか	6	8	0	0	0	0	4.4	4.3

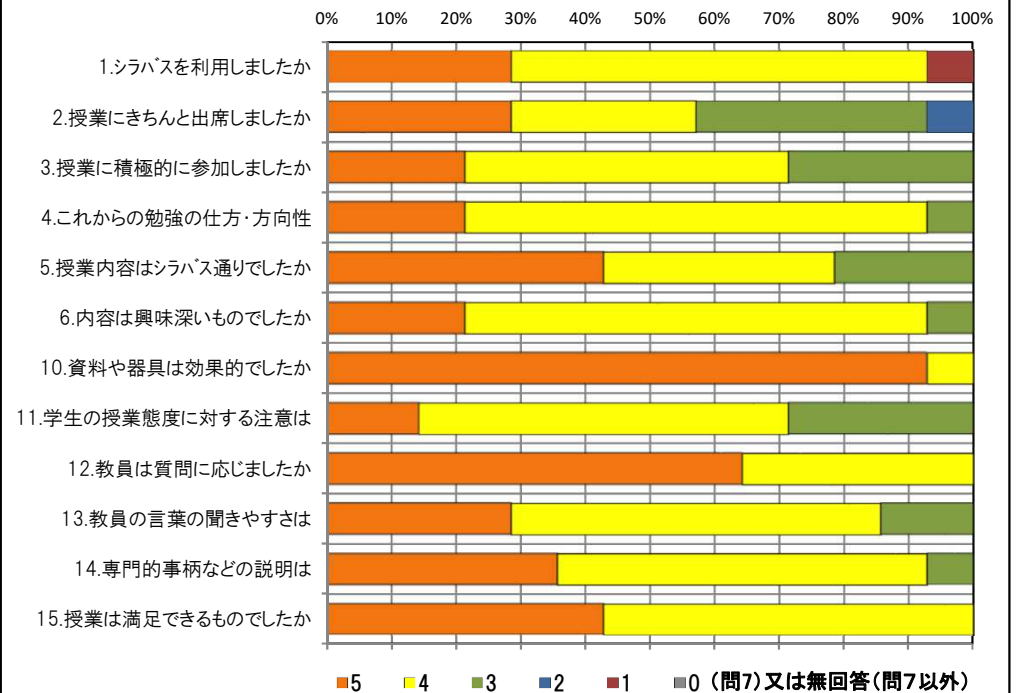
### <問15>で総合的に判断して満足度が高い群（5,4）の回答分布

	5	4	3	2	1	0	平均
2.授業にきちんと出席しましたか	4	4	5	1	0	0	3.8
3.授業に積極的に参加しましたか	3	7	4	0	0	0	3.9
6.内容は興味深いものでしたか	3	10	1	0	0	0	4.1
10.資料や器具は効果的でしたか	13	1	0	0	0	0	4.9
11.学生の授業態度に対する注意は	2	8	4	0	0	0	3.9
13.教員の言葉の聞きやすさは	4	8	2	0	0	0	4.1
14.専門的事柄などの説明は	5	8	1	0	0	0	4.3

### <問15>で総合的に判断して満足度が低い群（2,1）の回答分布

	5	4	3	2	1	0	平均
2.授業にきちんと出席しましたか	0	0	0	0	0	0	0.0
3.授業に積極的に参加しましたか	0	0	0	0	0	0	0.0
6.内容は興味深いものでしたか	0	0	0	0	0	0	0.0
10.資料や器具は効果的でしたか	0	0	0	0	0	0	0.0
11.学生の授業態度に対する注意は	0	0	0	0	0	0	0.0
13.教員の言葉の聞きやすさは	0	0	0	0	0	0	0.0
14.専門的事柄などの説明は	0	0	0	0	0	0	0.0

### <評価帯グラフ>



## 2018年度後期 授業アンケート集計結果（講義）

藤女子大学

学部	(1) 文学部	曜日	金	履修者数	17名
学科・課程	(015) 文化総合学科	時限	I	回収数	13名
教員		教室	455	回収率	76.5%
科目	32691 国際関係論特講B - d				

### 項目別回答分布（人数と平均値）

	5	4	3	2	1	0	平均	全体平均
1.シラバスを利用しましたか	4	8	1	0	0	0	-	-
2.授業にきちんと出席しましたか	1	9	3	0	0	0	-	-
3.授業に積極的に参加しましたか	5	6	2	0	0	0	-	-
4.これからの勉強の仕方・方向性	4	7	2	0	0	0	4.2	4.0
5.授業内容はシラバス通りでしたか	7	5	1	0	0	0	4.5	4.1
6.内容は興味深いものでしたか	5	8	0	0	0	0	4.4	4.2
7.特に身についたものは何ですか	4	9	0	4	0	0	-	-
8.授業の難易度はいかがでしたか	0	6	7	0	0	0	-	-
9.授業の進度はいかがでしたか	0	3	10	0	0	0	-	-
10.資料や器具は効果的でしたか	11	0	1	1	0	0	-	-
11.学生の授業態度に対する注意は	8	4	1	0	0	0	4.5	4.2
12.教員は質問に応じましたか	6	3	4	0	0	0	4.2	4.1
13.教員の言葉の聞きやすさは	6	7	0	0	0	0	4.5	4.2
14.専門的事柄などの説明は	6	7	0	0	0	0	4.5	4.2
15.授業は満足できるものでしたか	6	7	0	0	0	0	4.5	4.3

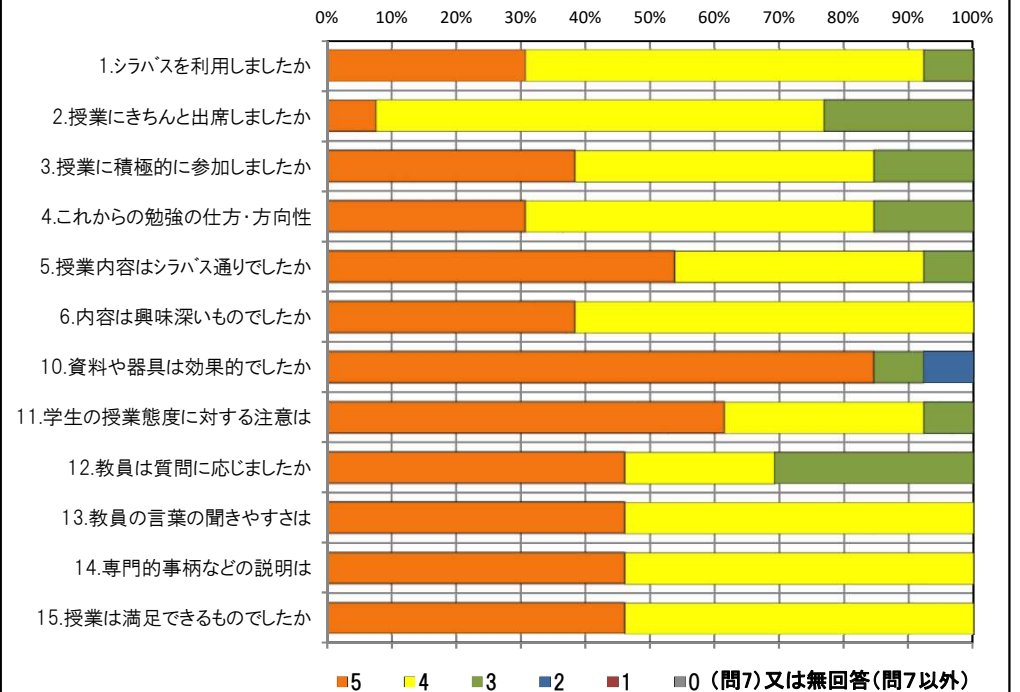
### <問15>で総合的に判断して満足度が高い群（5,4）の回答分布

	5	4	3	2	1	0	平均
2.授業にきちんと出席しましたか	1	9	3	0	0	0	3.8
3.授業に積極的に参加しましたか	5	6	2	0	0	0	4.2
6.内容は興味深いものでしたか	5	8	0	0	0	0	4.4
10.資料や器具は効果的でしたか	11	0	1	1	0	0	4.6
11.学生の授業態度に対する注意は	8	4	1	0	0	0	4.5
13.教員の言葉の聞きやすさは	6	7	0	0	0	0	4.5
14.専門的事柄などの説明は	6	7	0	0	0	0	4.5

### <問15>で総合的に判断して満足度が低い群（2,1）の回答分布

	5	4	3	2	1	0	平均
2.授業にきちんと出席しましたか	0	0	0	0	0	0	0.0
3.授業に積極的に参加しましたか	0	0	0	0	0	0	0.0
6.内容は興味深いものでしたか	0	0	0	0	0	0	0.0
10.資料や器具は効果的でしたか	0	0	0	0	0	0	0.0
11.学生の授業態度に対する注意は	0	0	0	0	0	0	0.0
13.教員の言葉の聞きやすさは	0	0	0	0	0	0	0.0
14.専門的事柄などの説明は	0	0	0	0	0	0	0.0

### <評価帯グラフ>



## 2018年度後期 授業アンケート集計結果（講義）

藤女子大学

学部	(1) 文学部	曜日	木	履修者数	127名
学科・課程	(015) 文化総合学科	時限	Ⅲ	回収数	104名
教員		教室	755+756	回収率	81.9%
科目	32711 基礎法学A - b（憲法）（35421基礎法学A（憲法））				

### 項目別回答分布（人数と平均値）

	5	4	3	2	1	0	平均	全体平均
1.シラバスを利用しましたか	19	45	27	8	5	0	-	-
2.授業にきちんと出席しましたか	40	48	13	3	0	0	-	-
3.授業に積極的に参加しましたか	22	50	28	3	1	0	-	-
4.これからの勉強の仕方・方向性	20	55	26	3	0	0	3.9	4.0
5.授業内容はシラバス通りでしたか	34	43	26	1	0	0	4.1	4.1
6.内容は興味深いものでしたか	24	60	17	2	1	0	4.0	4.2
7.特に身についたものは何ですか	11	78	2	35	1	2	-	-
8.授業の難易度はいかがでしたか	4	41	56	1	1	1	-	-
9.授業の進度はいかがでしたか	1	4	88	10	1	0	-	-
10.資料や器具は効果的でしたか	92	6	3	1	2	0	-	-
11.学生の授業態度に対する注意は	34	40	23	6	1	0	4.0	4.2
12.教員は質問に応じましたか	38	30	36	0	0	0	4.0	4.1
13.教員の言葉の聞きやすさは	65	27	9	2	1	0	4.5	4.2
14.専門的事柄などの説明は	40	50	12	1	0	1	4.2	4.2
15.授業は満足できるものでしたか	47	43	11	1	0	2	4.3	4.3

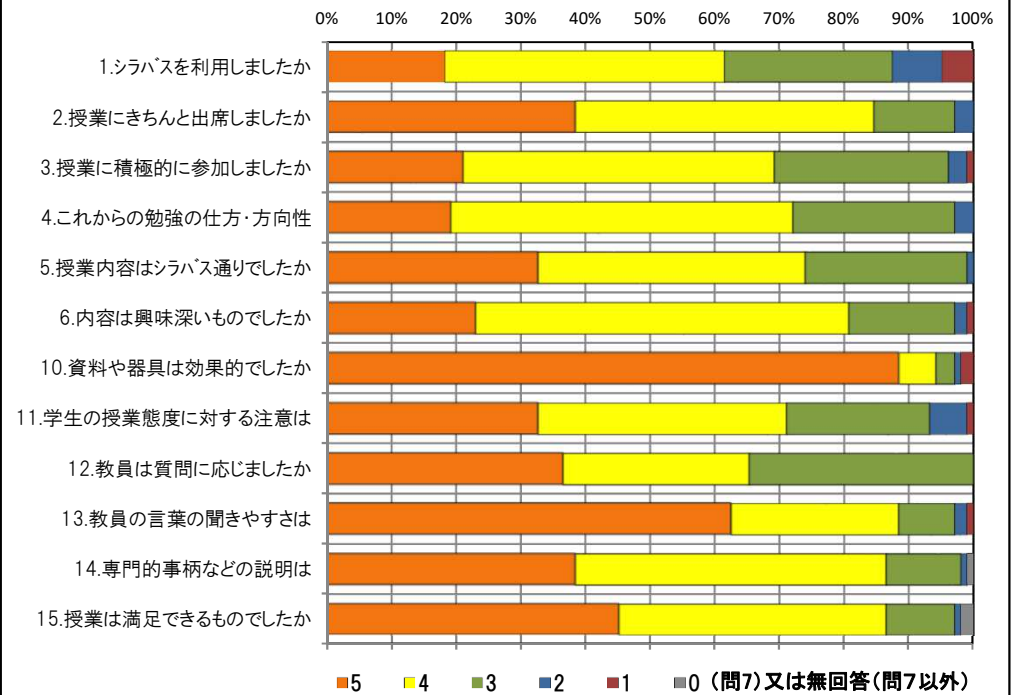
### <問15>で総合的に判断して満足度が高い群（5,4）の回答分布

	5	4	3	2	1	0	平均
2.授業にきちんと出席しましたか	36	43	10	1	0	0	4.3
3.授業に積極的に参加しましたか	21	46	21	2	0	0	4.0
6.内容は興味深いものでしたか	23	56	10	1	0	0	4.1
10.資料や器具は効果的でしたか	82	6	1	0	1	0	4.9
11.学生の授業態度に対する注意は	34	36	15	5	0	0	4.1
13.教員の言葉の聞きやすさは	62	24	2	2	0	0	4.6
14.専門的事柄などの説明は	40	47	2	1	0	0	4.4

### <問15>で総合的に判断して満足度が低い群（2,1）の回答分布

	5	4	3	2	1	0	平均
2.授業にきちんと出席しましたか	1	0	0	0	0	0	5.0
3.授業に積極的に参加しましたか	0	1	0	0	0	0	4.0
6.内容は興味深いものでしたか	0	1	0	0	0	0	4.0
10.資料や器具は効果的でしたか	0	0	0	0	1	0	1.0
11.学生の授業態度に対する注意は	0	0	1	0	0	0	3.0
13.教員の言葉の聞きやすさは	0	0	1	0	0	0	3.0
14.専門的事柄などの説明は	0	1	0	0	0	0	4.0

### <評価帯グラフ>



## 2018年度後期 授業アンケート集計結果（講義）

藤女子大学

学部	(1) 文学部	曜日	水	履修者数	77名
学科・課程	(015) 文化総合学科	時限	I	回収数	53名
教員		教室	471	回収率	68.8%
科目	32731 基礎法学B-b（民法）				

### 項目別回答分布（人数と平均値）

	5	4	3	2	1	0	平均	全体平均
1.シラバスを利用しましたか	20	22	5	2	3	1	-	-
2.授業にきちんと出席しましたか	21	25	4	1	1	1	-	-
3.授業に積極的に参加しましたか	22	24	5	1	0	1	-	-
4.これからの勉強の仕方・方向性	16	32	4	0	0	1	4.2	4.0
5.授業内容はシラバス通りでしたか	21	22	7	1	0	2	4.1	4.1
6.内容は興味深いものでしたか	28	22	1	1	0	1	4.4	4.2
7.特に身についたものは何ですか	9	39	3	9	1	1	-	-
8.授業の難易度はいかがでしたか	0	13	39	0	0	1	-	-
9.授業の進度はいかがでしたか	0	1	49	1	0	2	-	-
10.資料や器具は効果的でしたか	42	6	1	1	2	1	-	-
11.学生の授業態度に対する注意は	18	26	6	1	1	1	4.1	4.2
12.教員は質問に応じましたか	27	17	8	0	0	1	4.3	4.1
13.教員の言葉の聞きやすさは	36	14	2	0	0	1	4.6	4.2
14.専門的事柄などの説明は	37	13	2	0	0	1	4.6	4.2
15.授業は満足できるものでしたか	35	16	1	0	0	1	4.6	4.3

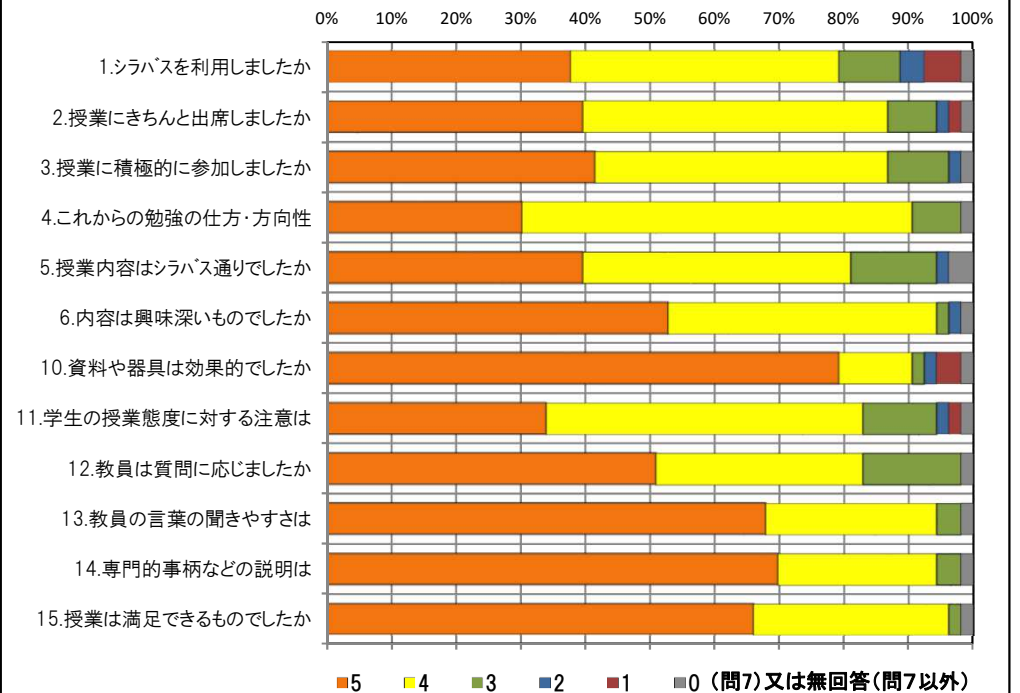
### <問15>で総合的に判断して満足度が高い群（5,4）の回答分布

	5	4	3	2	1	0	平均
2.授業にきちんと出席しましたか	21	24	4	1	1	0	4.2
3.授業に積極的に参加しましたか	22	24	4	1	0	0	4.3
6.内容は興味深いものでしたか	28	21	1	1	0	0	4.5
10.資料や器具は効果的でしたか	42	5	1	1	2	0	4.6
11.学生の授業態度に対する注意は	18	25	6	1	1	0	4.1
13.教員の言葉の聞きやすさは	36	13	2	0	0	0	4.7
14.専門的事柄などの説明は	37	12	2	0	0	0	4.7

### <問15>で総合的に判断して満足度が低い群（2,1）の回答分布

	5	4	3	2	1	0	平均
2.授業にきちんと出席しましたか	0	0	0	0	0	0	0.0
3.授業に積極的に参加しましたか	0	0	0	0	0	0	0.0
6.内容は興味深いものでしたか	0	0	0	0	0	0	0.0
10.資料や器具は効果的でしたか	0	0	0	0	0	0	0.0
11.学生の授業態度に対する注意は	0	0	0	0	0	0	0.0
13.教員の言葉の聞きやすさは	0	0	0	0	0	0	0.0
14.専門的事柄などの説明は	0	0	0	0	0	0	0.0

### <評価帯グラフ>



## 2018年度後期 授業アンケート集計結果（講義）

藤女子大学

学部	(1) 文学部	曜日	木	履修者数	35名
学科・課程	(015) 文化総合学科	時限	I	回収数	9名
教員		教室	471	回収率	25.7%
科目	32751 基礎法学C-b（国際関係法）				

### 項目別回答分布（人数と平均値）

	5	4	3	2	1	0	平均	全体平均
1.シラバスを利用しましたか	3	4	1	1	0	0	-	-
2.授業にきちんと出席しましたか	0	6	3	0	0	0	-	-
3.授業に積極的に参加しましたか	5	4	0	0	0	0	-	-
4.これからの勉強の仕方・方向性	4	5	0	0	0	0	4.4	4.0
5.授業内容はシラバス通りでしたか	2	5	2	0	0	0	4.0	4.1
6.内容は興味深いものでしたか	5	4	0	0	0	0	4.6	4.2
7.特に身についたものは何ですか	5	6	2	1	0	0	-	-
8.授業の難易度はいかがでしたか	0	2	7	0	0	0	-	-
9.授業の進度はいかがでしたか	0	0	9	0	0	0	-	-
10.資料や器具は効果的でしたか	8	1	0	0	0	0	-	-
11.学生の授業態度に対する注意は	2	4	3	0	0	0	3.9	4.2
12.教員は質問に応じましたか	4	3	2	0	0	0	4.2	4.1
13.教員の言葉の聞きやすさは	6	3	0	0	0	0	4.7	4.2
14.専門的事柄などの説明は	6	3	0	0	0	0	4.7	4.2
15.授業は満足できるものでしたか	8	1	0	0	0	0	4.9	4.3

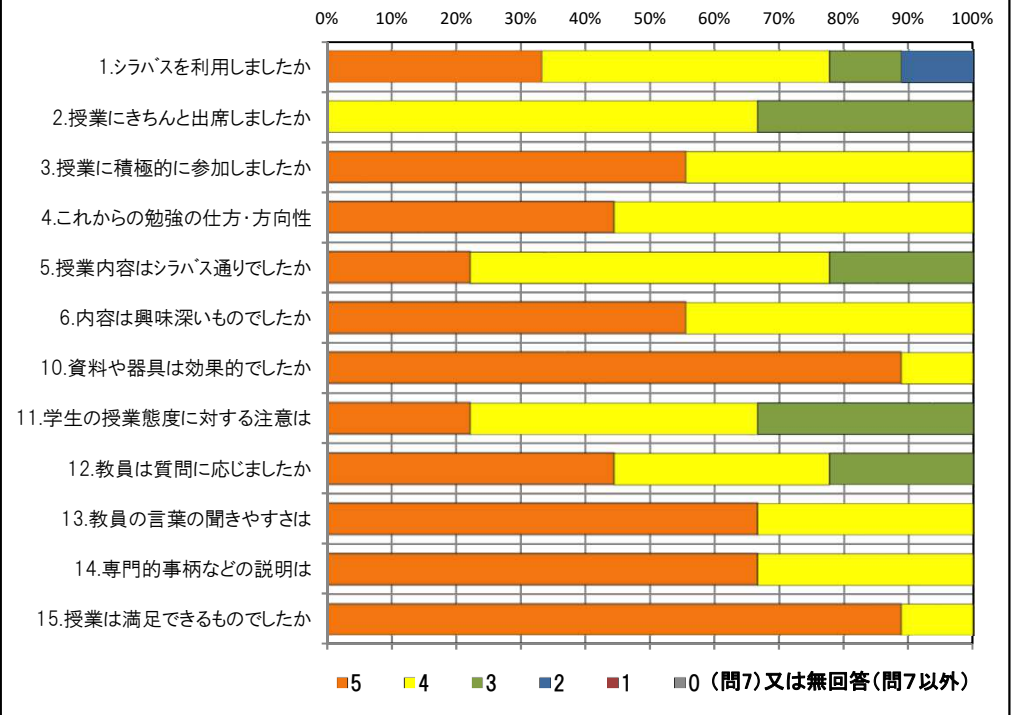
### <問15>で総合的に判断して満足度が高い群（5,4）の回答分布

	5	4	3	2	1	0	平均
2.授業にきちんと出席しましたか	0	6	3	0	0	0	3.7
3.授業に積極的に参加しましたか	5	4	0	0	0	0	4.6
6.内容は興味深いものでしたか	5	4	0	0	0	0	4.6
10.資料や器具は効果的でしたか	8	1	0	0	0	0	4.9
11.学生の授業態度に対する注意は	2	4	3	0	0	0	3.9
13.教員の言葉の聞きやすさは	6	3	0	0	0	0	4.7
14.専門的事柄などの説明は	6	3	0	0	0	0	4.7

### <問15>で総合的に判断して満足度が低い群（2,1）の回答分布

	5	4	3	2	1	0	平均
2.授業にきちんと出席しましたか	0	0	0	0	0	0	0.0
3.授業に積極的に参加しましたか	0	0	0	0	0	0	0.0
6.内容は興味深いものでしたか	0	0	0	0	0	0	0.0
10.資料や器具は効果的でしたか	0	0	0	0	0	0	0.0
11.学生の授業態度に対する注意は	0	0	0	0	0	0	0.0
13.教員の言葉の聞きやすさは	0	0	0	0	0	0	0.0
14.専門的事柄などの説明は	0	0	0	0	0	0	0.0

### <評価帯グラフ>



## 2018年度後期 授業アンケート集計結果(講義)

藤女子大学

学部	(1) 文学部	曜日	木	履修者数	15名
学科・課程	(015) 文化総合学科	時限	Ⅱ	回収数	7名
教員		教室	353	回収率	46.7%
科目	32831 女性論b				

### 項目別回答分布(人数と平均値)

	5	4	3	2	1	0	平均	全体平均
1.シラバスを利用しましたか	4	2	1	0	0	0	-	-
2.授業にきちんと出席しましたか	1	5	1	0	0	0	-	-
3.授業に積極的に参加しましたか	2	3	2	0	0	0	-	-
4.これからの勉強の仕方・方向性	4	2	1	0	0	0	4.4	4.0
5.授業内容はシラバス通りでしたか	3	3	1	0	0	0	4.3	4.1
6.内容は興味深いものでしたか	6	1	0	0	0	0	4.9	4.2
7.特に身についたものは何ですか	6	3	0	3	0	0	-	-
8.授業の難易度はいかがでしたか	0	1	6	0	0	0	-	-
9.授業の進度はいかがでしたか	0	0	7	0	0	0	-	-
10.資料や器具は効果的でしたか	7	0	0	0	0	0	-	-
11.学生の授業態度に対する注意は	3	1	3	0	0	0	4.0	4.2
12.教員は質問に応じましたか	5	1	1	0	0	0	4.6	4.1
13.教員の言葉の聞きやすさは	5	1	1	0	0	0	4.6	4.2
14.専門的事柄などの説明は	5	1	1	0	0	0	4.6	4.2
15.授業は満足できるものでしたか	6	1	0	0	0	0	4.9	4.3

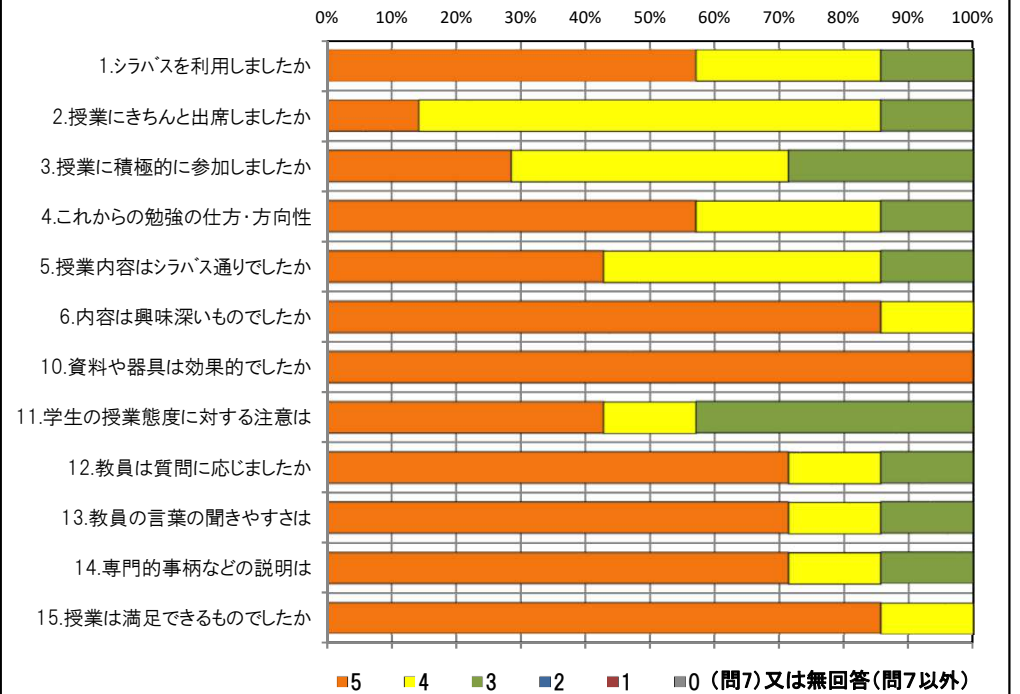
### <問15>で総合的に判断して満足度が高い群(5,4)の回答分布

	5	4	3	2	1	0	平均
2.授業にきちんと出席しましたか	1	5	1	0	0	0	4.0
3.授業に積極的に参加しましたか	2	3	2	0	0	0	4.0
6.内容は興味深いものでしたか	6	1	0	0	0	0	4.9
10.資料や器具は効果的でしたか	7	0	0	0	0	0	5.0
11.学生の授業態度に対する注意は	3	1	3	0	0	0	4.0
13.教員の言葉の聞きやすさは	5	1	1	0	0	0	4.6
14.専門的事柄などの説明は	5	1	1	0	0	0	4.6

### <問15>で総合的に判断して満足度が低い群(2,1)の回答分布

	5	4	3	2	1	0	平均
2.授業にきちんと出席しましたか	0	0	0	0	0	0	0.0
3.授業に積極的に参加しましたか	0	0	0	0	0	0	0.0
6.内容は興味深いものでしたか	0	0	0	0	0	0	0.0
10.資料や器具は効果的でしたか	0	0	0	0	0	0	0.0
11.学生の授業態度に対する注意は	0	0	0	0	0	0	0.0
13.教員の言葉の聞きやすさは	0	0	0	0	0	0	0.0
14.専門的事柄などの説明は	0	0	0	0	0	0	0.0

### <評価帯グラフ>





## 2018年度後期 授業アンケート集計結果（講義）

藤女子大学

学部	(1) 文学部	曜日	火	履修者数	40名
学科・課程	(015) 文化総合学科	時限	Ⅱ	回収数	21名
教員		教室	456	回収率	52.5%
科目	32851 経済学入門b（国際経済学）（35431 経済学入門（国際経済学を含む））				

### 項目別回答分布（人数と平均値）

	5	4	3	2	1	0	平均	全体平均
1.シラバスを利用しましたか	3	8	6	2	2	0	-	-
2.授業にきちんと出席しましたか	4	12	4	1	0	0	-	-
3.授業に積極的に参加しましたか	6	7	7	1	0	0	-	-
4.これからの勉強の仕方・方向性	5	8	4	2	2	0	3.6	4.0
5.授業内容はシラバス通りでしたか	7	6	8	0	0	0	4.0	4.1
6.内容は興味深いものでしたか	2	13	4	1	1	0	3.7	4.2
7.特に身についたものは何ですか	4	13	1	6	0	1	-	-
8.授業の難易度はいかがでしたか	8	10	3	0	0	0	-	-
9.授業の進度はいかがでしたか	1	9	11	0	0	0	-	-
10.資料や器具は効果的でしたか	12	6	3	0	0	0	-	-
11.学生の授業態度に対する注意は	15	3	2	1	0	0	4.5	4.2
12.教員は質問に応じましたか	6	5	9	0	1	0	3.7	4.1
13.教員の言葉の聞きやすさは	4	9	8	0	0	0	3.8	4.2
14.専門的事柄などの説明は	3	9	5	2	2	0	3.4	4.2
15.授業は満足できるものでしたか	5	7	5	3	1	0	3.6	4.3

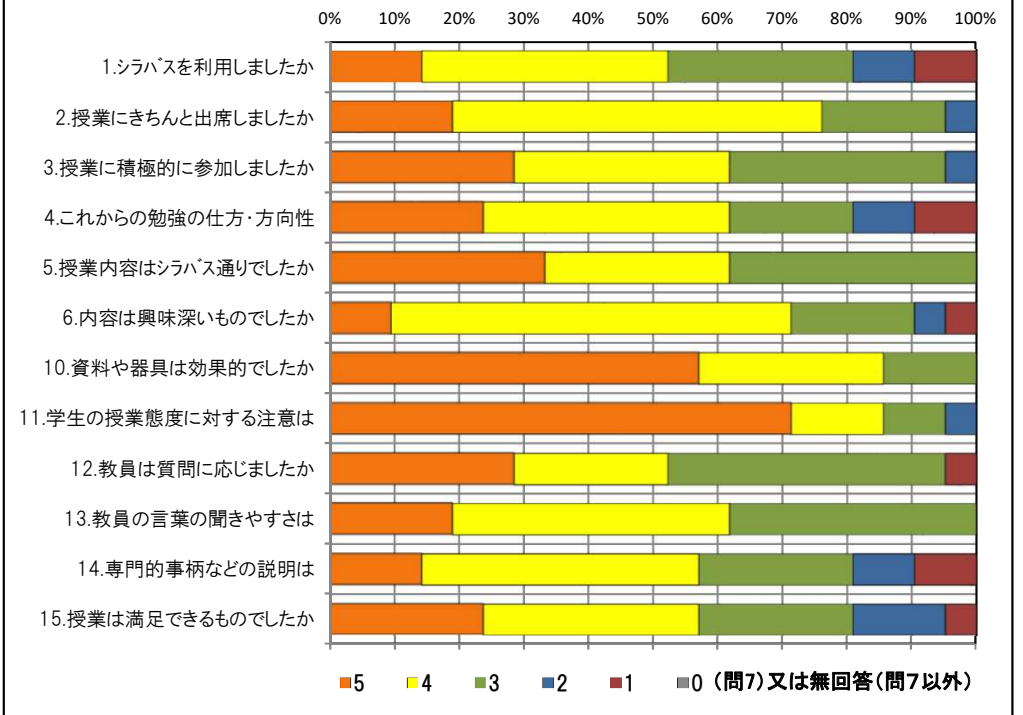
### <問15>で総合的に判断して満足度が高い群（5,4）の回答分布

	5	4	3	2	1	0	平均
2.授業にきちんと出席しましたか	3	6	3	0	0	0	4.0
3.授業に積極的に参加しましたか	4	6	1	1	0	0	4.1
6.内容は興味深いものでしたか	2	9	1	0	0	0	4.1
10.資料や器具は効果的でしたか	10	2	0	0	0	0	4.8
11.学生の授業態度に対する注意は	10	2	0	0	0	0	4.8
13.教員の言葉の聞きやすさは	4	8	0	0	0	0	4.3
14.専門的事柄などの説明は	3	7	1	1	0	0	4.0

### <問15>で総合的に判断して満足度が低い群（2,1）の回答分布

	5	4	3	2	1	0	平均
2.授業にきちんと出席しましたか	1	3	0	0	0	0	4.3
3.授業に積極的に参加しましたか	2	1	1	0	0	0	4.3
6.内容は興味深いものでしたか	0	3	0	0	1	0	3.3
10.資料や器具は効果的でしたか	1	2	1	0	0	0	4.0
11.学生の授業態度に対する注意は	4	0	0	0	0	0	5.0
13.教員の言葉の聞きやすさは	0	1	3	0	0	0	3.3
14.専門的事柄などの説明は	0	1	0	1	2	0	2.0

### <評価帯グラフ>



## 2018年度後期 授業アンケート集計結果（講義）

藤女子大学

学部	(1) 文学部	曜日	木	履修者数	10名
学科・課程	(015) 文化総合学科	時限	I	回収数	9名
教員		教室	455	回収率	90.0%
科目	32871 経済学特講b				

### 項目別回答分布（人数と平均値）

	5	4	3	2	1	0	平均	全体平均
1.シラバスを利用しましたか	3	5	0	1	0	0	-	-
2.授業にきちんと出席しましたか	4	2	1	2	0	0	-	-
3.授業に積極的に参加しましたか	5	3	1	0	0	0	-	-
4.これからの勉強の仕方・方向性	3	6	0	0	0	0	4.3	4.0
5.授業内容はシラバス通りでしたか	6	2	1	0	0	0	4.6	4.1
6.内容は興味深いものでしたか	6	2	1	0	0	0	4.6	4.2
7.特に身についたものは何ですか	2	7	0	1	1	0	-	-
8.授業の難易度はいかがでしたか	2	4	3	0	0	0	-	-
9.授業の進度はいかがでしたか	0	3	5	1	0	0	-	-
10.資料や器具は効果的でしたか	8	1	0	0	0	0	-	-
11.学生の授業態度に対する注意は	6	3	0	0	0	0	4.7	4.2
12.教員は質問に応じましたか	5	2	2	0	0	0	4.3	4.1
13.教員の言葉の聞きやすさは	3	5	1	0	0	0	4.2	4.2
14.専門的事柄などの説明は	3	5	1	0	0	0	4.2	4.2
15.授業は満足できるものでしたか	3	5	1	0	0	0	4.2	4.3

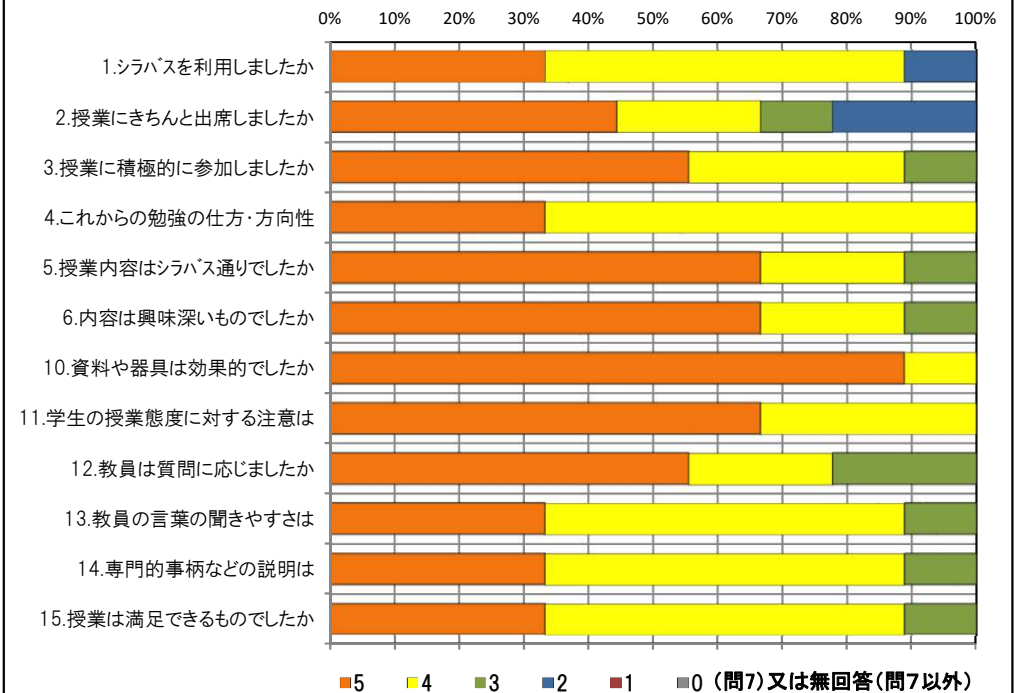
### <問15>で総合的に判断して満足度が高い群（5,4）の回答分布

	5	4	3	2	1	0	平均
2.授業にきちんと出席しましたか	4	1	1	2	0	0	3.9
3.授業に積極的に参加しましたか	5	3	0	0	0	0	4.6
6.内容は興味深いものでしたか	6	2	0	0	0	0	4.8
10.資料や器具は効果的でしたか	7	1	0	0	0	0	4.9
11.学生の授業態度に対する注意は	6	2	0	0	0	0	4.8
13.教員の言葉の聞きやすさは	3	5	0	0	0	0	4.4
14.専門的事柄などの説明は	3	5	0	0	0	0	4.4

### <問15>で総合的に判断して満足度が低い群（2,1）の回答分布

	5	4	3	2	1	0	平均
2.授業にきちんと出席しましたか	0	0	0	0	0	0	0.0
3.授業に積極的に参加しましたか	0	0	0	0	0	0	0.0
6.内容は興味深いものでしたか	0	0	0	0	0	0	0.0
10.資料や器具は効果的でしたか	0	0	0	0	0	0	0.0
11.学生の授業態度に対する注意は	0	0	0	0	0	0	0.0
13.教員の言葉の聞きやすさは	0	0	0	0	0	0	0.0
14.専門的事柄などの説明は	0	0	0	0	0	0	0.0

### <評価帯グラフ>



## 2018年度後期 授業アンケート集計結果（講義）

藤女子大学

学部	(1) 文学部	曜日	水	履修者数	19名
学科・課程	(015) 文化総合学科	時限	IV	回収数	18名
教員		教室	351	回収率	94.7%
科目	32891 社会学入門b (35441社会学入門)				

### 項目別回答分布（人数と平均値）

	5	4	3	2	1	0	平均	全体平均
1.シラバスを利用しましたか	7	4	5	0	2	0	-	-
2.授業にきちんと出席しましたか	1	10	6	1	0	0	-	-
3.授業に積極的に参加しましたか	7	5	5	1	0	0	-	-
4.これからの勉強の仕方・方向性	9	7	2	0	0	0	4.4	4.0
5.授業内容はシラバス通りでしたか	4	7	6	1	0	0	3.8	4.1
6.内容は興味深いものでしたか	8	7	3	0	0	0	4.3	4.2
7.特に身についたものは何ですか	10	6	2	8	1	0	-	-
8.授業の難易度はいかがでしたか	0	3	14	0	0	1	-	-
9.授業の進度はいかがでしたか	0	0	16	1	0	1	-	-
10.資料や器具は効果的でしたか	14	2	0	2	0	0	-	-
11.学生の授業態度に対する注意は	10	5	3	0	0	0	4.4	4.2
12.教員は質問に応じましたか	7	3	8	0	0	0	3.9	4.1
13.教員の言葉の聞きやすさは	13	4	0	0	0	1	4.5	4.2
14.専門的事柄などの説明は	10	7	0	0	0	1	4.3	4.2
15.授業は満足できるものでしたか	11	4	3	0	0	0	4.4	4.3

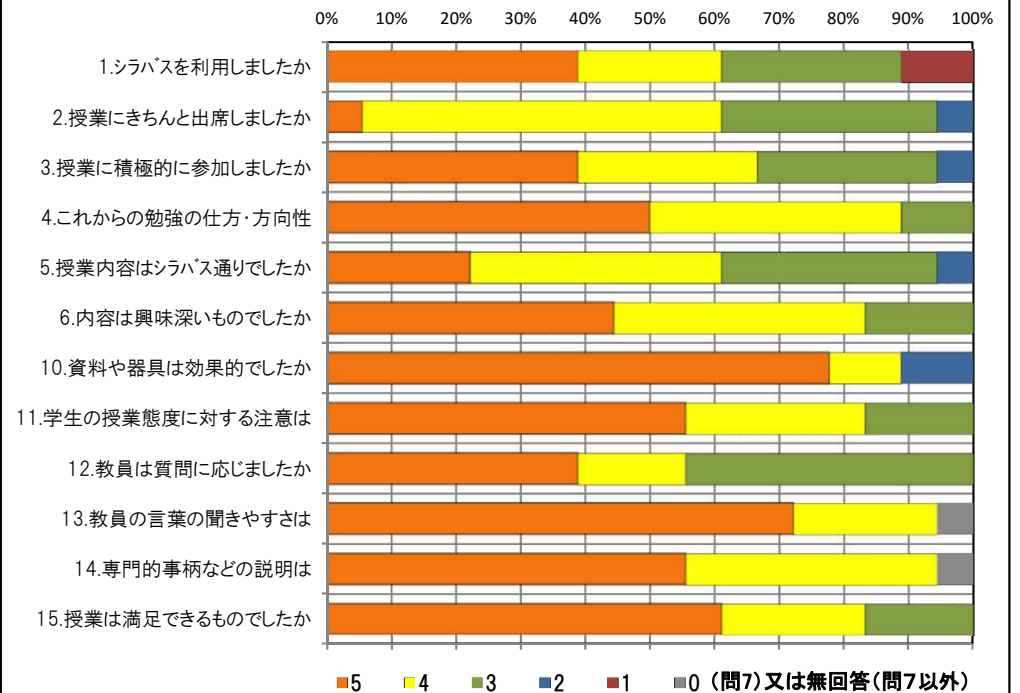
### <問15>で総合的に判断して満足度が高い群（5,4）の回答分布

	5	4	3	2	1	0	平均
2.授業にきちんと出席しましたか	0	9	5	1	0	0	3.5
3.授業に積極的に参加しましたか	7	5	3	0	0	0	4.3
6.内容は興味深いものでしたか	8	6	1	0	0	0	4.5
10.資料や器具は効果的でしたか	13	1	0	1	0	0	4.7
11.学生の授業態度に対する注意は	9	4	2	0	0	0	4.5
13.教員の言葉の聞きやすさは	12	3	0	0	0	0	4.8
14.専門的事柄などの説明は	10	5	0	0	0	0	4.7

### <問15>で総合的に判断して満足度が低い群（2,1）の回答分布

	5	4	3	2	1	0	平均
2.授業にきちんと出席しましたか	0	0	0	0	0	0	0.0
3.授業に積極的に参加しましたか	0	0	0	0	0	0	0.0
6.内容は興味深いものでしたか	0	0	0	0	0	0	0.0
10.資料や器具は効果的でしたか	0	0	0	0	0	0	0.0
11.学生の授業態度に対する注意は	0	0	0	0	0	0	0.0
13.教員の言葉の聞きやすさは	0	0	0	0	0	0	0.0
14.専門的事柄などの説明は	0	0	0	0	0	0	0.0

### <評価帯グラフ>



## 2018年度後期 授業アンケート集計結果（講義）

藤女子大学

学部	(1) 文学部	曜日	水	履修者数	13名
学科・課程	(015) 文化総合学科	時限	V	回収数	13名
教員		教室	558	回収率	100.0%
科目	32931 社会学特講 d				

### 項目別回答分布（人数と平均値）

	5	4	3	2	1	0	平均	全体平均
1.シラバスを利用しましたか	4	6	2	1	0	0	-	-
2.授業にきちんと出席しましたか	4	6	3	0	0	0	-	-
3.授業に積極的に参加しましたか	5	7	1	0	0	0	-	-
4.これからの勉強の仕方・方向性	6	5	2	0	0	0	4.3	4.0
5.授業内容はシラバス通りでしたか	4	5	4	0	0	0	4.0	4.1
6.内容は興味深いものでしたか	7	6	0	0	0	0	4.5	4.2
7.特に身についたものは何ですか	7	6	2	6	1	0	-	-
8.授業の難易度はいかがでしたか	0	4	9	0	0	0	-	-
9.授業の進度はいかがでしたか	0	0	13	0	0	0	-	-
10.資料や器具は効果的でしたか	11	1	0	1	0	0	-	-
11.学生の授業態度に対する注意は	4	7	1	1	0	0	4.1	4.2
12.教員は質問に応じましたか	6	3	3	1	0	0	4.1	4.1
13.教員の言葉の聞きやすさは	9	4	0	0	0	0	4.7	4.2
14.専門的事柄などの説明は	8	5	0	0	0	0	4.6	4.2
15.授業は満足できるものでしたか	9	4	0	0	0	0	4.7	4.3

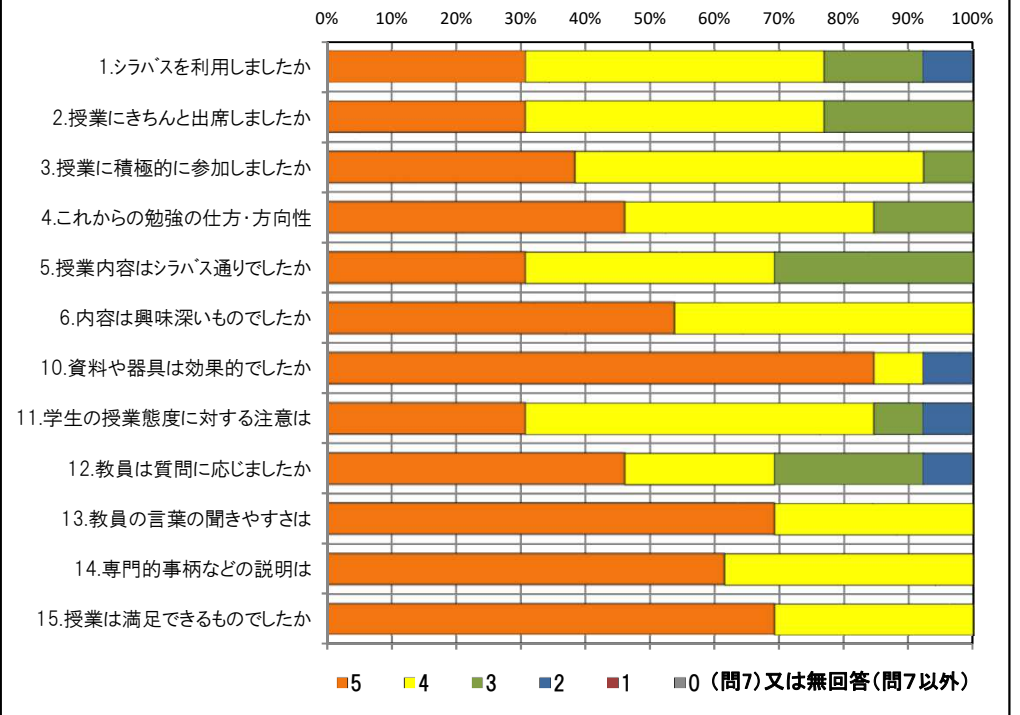
### <問15>で総合的に判断して満足度が高い群（5,4）の回答分布

	5	4	3	2	1	0	平均
2.授業にきちんと出席しましたか	4	6	3	0	0	0	4.1
3.授業に積極的に参加しましたか	5	7	1	0	0	0	4.3
6.内容は興味深いものでしたか	7	6	0	0	0	0	4.5
10.資料や器具は効果的でしたか	11	1	0	1	0	0	4.7
11.学生の授業態度に対する注意は	4	7	1	1	0	0	4.1
13.教員の言葉の聞きやすさは	9	4	0	0	0	0	4.7
14.専門的事柄などの説明は	8	5	0	0	0	0	4.6

### <問15>で総合的に判断して満足度が低い群（2,1）の回答分布

	5	4	3	2	1	0	平均
2.授業にきちんと出席しましたか	0	0	0	0	0	0	0.0
3.授業に積極的に参加しましたか	0	0	0	0	0	0	0.0
6.内容は興味深いものでしたか	0	0	0	0	0	0	0.0
10.資料や器具は効果的でしたか	0	0	0	0	0	0	0.0
11.学生の授業態度に対する注意は	0	0	0	0	0	0	0.0
13.教員の言葉の聞きやすさは	0	0	0	0	0	0	0.0
14.専門的事柄などの説明は	0	0	0	0	0	0	0.0

### <評価帯グラフ>



## 2018年度後期 授業アンケート集計結果（講義）

藤女子大学

学部	(1) 文学部	曜日	水	履修者数	22名
学科・課程	(015) 文化総合学科	時限	I	回収数	17名
教員		教室	551	回収率	77.3%
科目	32951 音楽社会学 I-b				

### 項目別回答分布（人数と平均値）

	5	4	3	2	1	0	平均	全体平均
1.シラバスを利用しましたか	8	7	1	1	0	0	-	-
2.授業にきちんと出席しましたか	5	10	1	1	0	0	-	-
3.授業に積極的に参加しましたか	5	9	2	1	0	0	-	-
4.これからの勉強の仕方・方向性	5	11	1	0	0	0	4.2	4.0
5.授業内容はシラバス通りでしたか	5	10	2	0	0	0	4.2	4.1
6.内容は興味深いものでしたか	10	6	0	1	0	0	4.5	4.2
7.特に身についたものは何ですか	0	15	0	3	0	1	-	-
8.授業の難易度はいかがでしたか	1	1	15	0	0	0	-	-
9.授業の進度はいかがでしたか	0	0	15	2	0	0	-	-
10.資料や器具は効果的でしたか	17	0	0	0	0	0	-	-
11.学生の授業態度に対する注意は	11	6	0	0	0	0	4.6	4.2
12.教員は質問に応じましたか	10	4	3	0	0	0	4.4	4.1
13.教員の言葉の聞きやすさは	13	4	0	0	0	0	4.8	4.2
14.専門的事柄などの説明は	13	3	1	0	0	0	4.7	4.2
15.授業は満足できるものでしたか	13	3	0	0	1	0	4.6	4.3

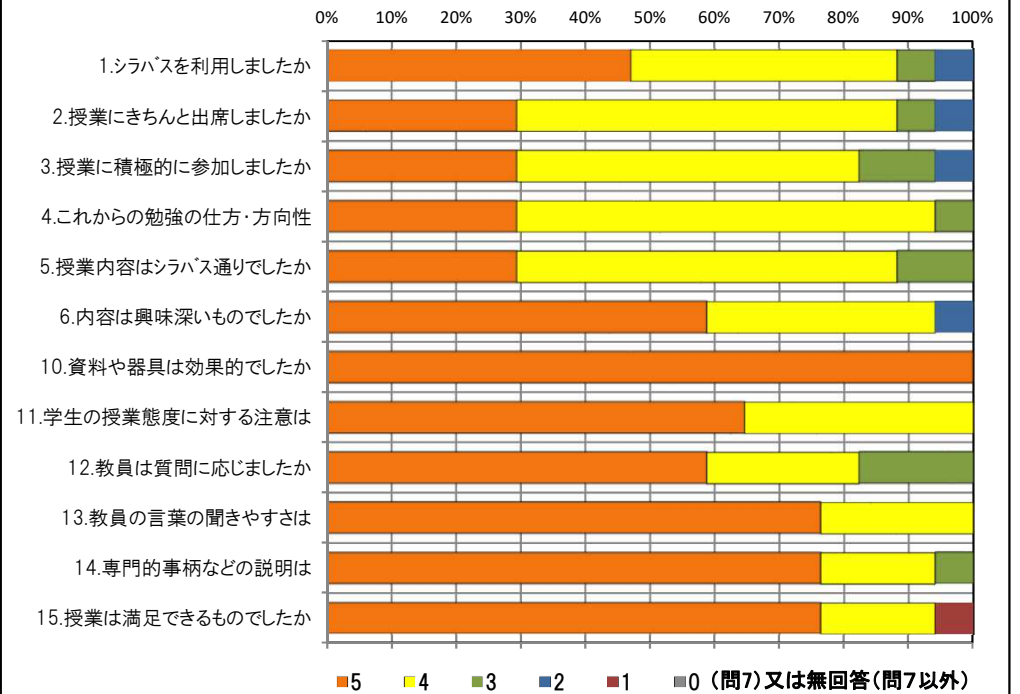
### <問15>で総合的に判断して満足度が高い群（5,4）の回答分布

	5	4	3	2	1	0	平均
2.授業にきちんと出席しましたか	4	10	1	1	0	0	4.1
3.授業に積極的に参加しましたか	5	9	1	1	0	0	4.1
6.内容は興味深いものでしたか	10	6	0	0	0	0	4.6
10.資料や器具は効果的でしたか	16	0	0	0	0	0	5.0
11.学生の授業態度に対する注意は	11	5	0	0	0	0	4.7
13.教員の言葉の聞きやすさは	13	3	0	0	0	0	4.8
14.専門的事柄などの説明は	13	3	0	0	0	0	4.8

### <問15>で総合的に判断して満足度が低い群（2,1）の回答分布

	5	4	3	2	1	0	平均
2.授業にきちんと出席しましたか	1	0	0	0	0	0	5.0
3.授業に積極的に参加しましたか	0	0	1	0	0	0	3.0
6.内容は興味深いものでしたか	0	0	0	1	0	0	2.0
10.資料や器具は効果的でしたか	1	0	0	0	0	0	5.0
11.学生の授業態度に対する注意は	0	1	0	0	0	0	4.0
13.教員の言葉の聞きやすさは	0	1	0	0	0	0	4.0
14.専門的事柄などの説明は	0	0	1	0	0	0	3.0

### <評価帯グラフ>



## 2018年度後期 授業アンケート集計結果（講義）

藤女子大学

学部	(1) 文学部	曜日	火	履修者数	86名
学科・課程	(015) 文化総合学科	時限	Ⅱ	回収数	64名
教員		教室	471	回収率	74.4%
科目	32971 音楽社会学Ⅱ-b				

### 項目別回答分布（人数と平均値）

	5	4	3	2	1	0	平均	全体平均
1.シラバスを利用しましたか	23	25	11	3	2	0	-	-
2.授業にきちんと出席しましたか	20	30	13	0	0	1	-	-
3.授業に積極的に参加しましたか	25	33	6	0	0	0	-	-
4.これからの勉強の仕方・方向性	22	32	9	1	0	0	4.2	4.0
5.授業内容はシラバス通りでしたか	35	20	9	0	0	0	4.4	4.1
6.内容は興味深いものでしたか	31	25	6	1	0	1	4.3	4.2
7.特に身についたものは何ですか	3	42	5	29	0	1	-	-
8.授業の難易度はいかがでしたか	0	7	56	0	0	1	-	-
9.授業の進度はいかがでしたか	1	6	56	0	0	1	-	-
10.資料や器具は効果的でしたか	59	3	0	0	1	1	-	-
11.学生の授業態度に対する注意は	23	27	9	4	0	1	4.0	4.2
12.教員は質問に応じましたか	28	18	17	0	0	1	4.1	4.1
13.教員の言葉の聞きやすさは	31	27	3	1	1	1	4.3	4.2
14.専門的事柄などの説明は	38	23	2	0	0	1	4.5	4.2
15.授業は満足できるものでしたか	41	16	5	1	0	1	4.5	4.3

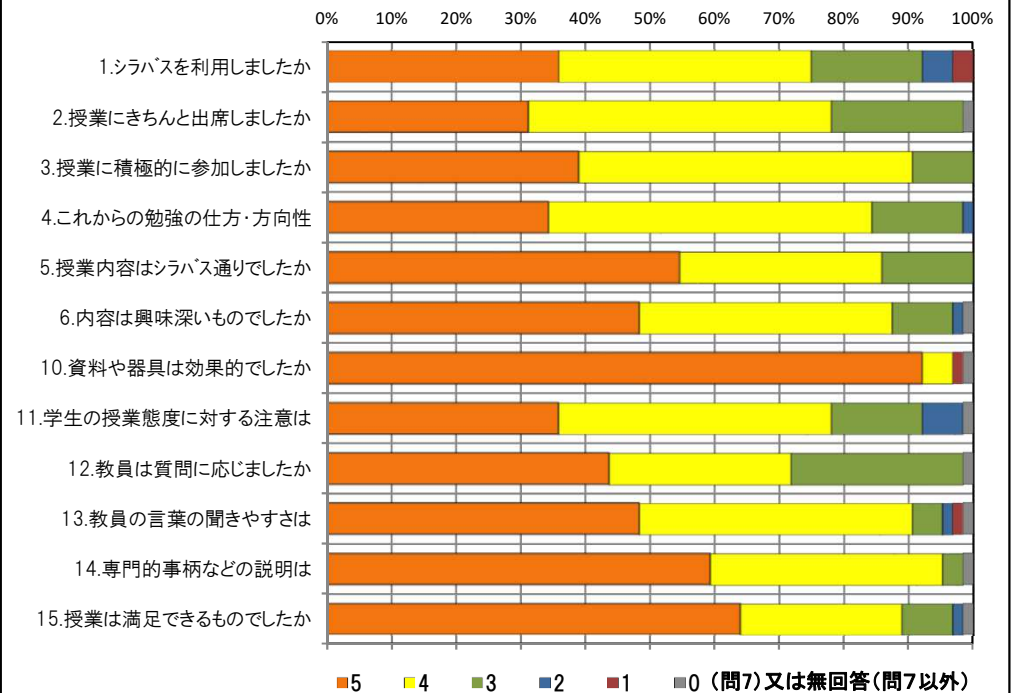
### <問15>で総合的に判断して満足度が高い群（5,4）の回答分布

	5	4	3	2	1	0	平均
2.授業にきちんと出席しましたか	17	27	12	0	0	1	4.0
3.授業に積極的に参加しましたか	23	31	3	0	0	0	4.4
6.内容は興味深いものでしたか	30	24	2	1	0	0	4.5
10.資料や器具は効果的でしたか	54	2	0	0	1	0	4.9
11.学生の授業態度に対する注意は	23	25	6	3	0	0	4.2
13.教員の言葉の聞きやすさは	30	26	0	1	0	0	4.5
14.専門的事柄などの説明は	37	20	0	0	0	0	4.6

### <問15>で総合的に判断して満足度が低い群（2,1）の回答分布

	5	4	3	2	1	0	平均
2.授業にきちんと出席しましたか	0	1	0	0	0	0	4.0
3.授業に積極的に参加しましたか	1	0	0	0	0	0	5.0
6.内容は興味深いものでしたか	0	1	0	0	0	0	4.0
10.資料や器具は効果的でしたか	1	0	0	0	0	0	5.0
11.学生の授業態度に対する注意は	0	0	0	1	0	0	2.0
13.教員の言葉の聞きやすさは	0	0	0	0	1	0	1.0
14.専門的事柄などの説明は	0	1	0	0	0	0	4.0

### <評価帯グラフ>





## 2018年度後期 授業アンケート集計結果（講義）

藤女子大学

学部	(1) 文学部	曜日	火	履修者数	86名
学科・課程	(015) 文化総合学科	時限	Ⅱ	回収数	72名
教員		教室	651	回収率	83.7%
科目	33001 心理学入門b (35451心理学入門)				

### 項目別回答分布（人数と平均値）

	5	4	3	2	1	0	平均	全体平均
1.シラバスを利用しましたか	18	39	9	1	5	0	-	-
2.授業にきちんと出席しましたか	23	40	8	1	0	0	-	-
3.授業に積極的に参加しましたか	22	38	9	2	1	0	-	-
4.これからの勉強の仕方・方向性	16	39	15	1	1	0	3.9	4.0
5.授業内容はシラバス通りでしたか	20	35	16	1	0	0	4.0	4.1
6.内容は興味深いものでしたか	34	30	8	0	0	0	4.4	4.2
7.特に身についたものは何ですか	8	54	3	25	8	4	-	-
8.授業の難易度はいかがでしたか	1	15	55	1	0	0	-	-
9.授業の進度はいかがでしたか	0	9	62	1	0	0	-	-
10.資料や器具は効果的でしたか	64	4	1	1	2	0	-	-
11.学生の授業態度に対する注意は	22	27	16	5	2	0	3.9	4.2
12.教員は質問に応じましたか	17	19	35	1	0	0	3.7	4.1
13.教員の言葉の聞きやすさは	21	31	12	7	1	0	3.9	4.2
14.専門的事柄などの説明は	26	34	8	2	2	0	4.1	4.2
15.授業は満足できるものでしたか	28	34	8	0	2	0	4.2	4.3

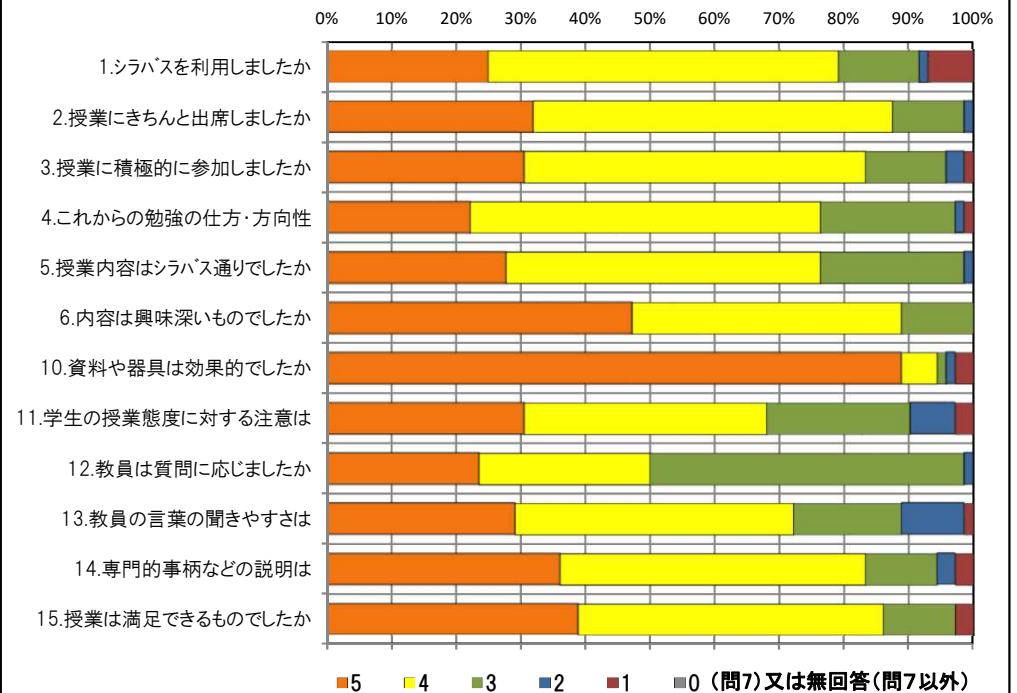
### <問15>で総合的に判断して満足度が高い群（5,4）の回答分布

	5	4	3	2	1	0	平均
2.授業にきちんと出席しましたか	21	35	5	1	0	0	4.2
3.授業に積極的に参加しましたか	21	35	4	2	0	0	4.2
6.内容は興味深いものでしたか	34	25	3	0	0	0	4.5
10.資料や器具は効果的でしたか	57	3	0	1	1	0	4.8
11.学生の授業態度に対する注意は	21	23	13	3	2	0	3.9
13.教員の言葉の聞きやすさは	21	31	8	2	0	0	4.1
14.専門的事柄などの説明は	26	33	2	1	0	0	4.4

### <問15>で総合的に判断して満足度が低い群（2,1）の回答分布

	5	4	3	2	1	0	平均
2.授業にきちんと出席しましたか	0	1	1	0	0	0	3.5
3.授業に積極的に参加しましたか	0	0	1	0	1	0	2.0
6.内容は興味深いものでしたか	0	0	1	0	0	0	3.5
10.資料や器具は効果的でしたか	1	0	0	0	1	0	3.0
11.学生の授業態度に対する注意は	0	1	0	1	0	0	3.0
13.教員の言葉の聞きやすさは	0	0	0	2	0	0	2.0
14.専門的事柄などの説明は	0	0	0	0	2	0	1.0

### <評価帯グラフ>



## 2018年度後期 授業アンケート集計結果(講義)

藤女子大学

学部	(1) 文学部	曜日	火	履修者数	45名
学科・課程	(015) 文化総合学科	時限	IV	回収数	34名
教員		教室	352	回収率	75.6%
科目	33041 心理学特講 A - d				

### 項目別回答分布(人数と平均値)

	5	4	3	2	1	0	平均	全体平均
1.シラバスを利用しましたか	9	17	4	1	3	0	-	-
2.授業にきちんと出席しましたか	6	24	4	0	0	0	-	-
3.授業に積極的に参加しましたか	19	11	4	0	0	0	-	-
4.これからの勉強の仕方・方向性	15	16	3	0	0	0	4.4	4.0
5.授業内容はシラバス通りでしたか	17	11	6	0	0	0	4.3	4.1
6.内容は興味深いものでしたか	30	3	1	0	0	0	4.9	4.2
7.特に身についたものは何ですか	22	16	2	6	2	0	-	-
8.授業の難易度はいかがでしたか	2	12	20	0	0	0	-	-
9.授業の進度はいかがでしたか	0	3	31	0	0	0	-	-
10.資料や器具は効果的でしたか	31	1	2	0	0	0	-	-
11.学生の授業態度に対する注意は	18	10	5	1	0	0	4.3	4.2
12.教員は質問に応じましたか	18	9	7	0	0	0	4.3	4.1
13.教員の言葉の聞きやすさは	26	6	2	0	0	0	4.7	4.2
14.専門的事柄などの説明は	28	4	2	0	0	0	4.8	4.2
15.授業は満足できるものでしたか	31	1	2	0	0	0	4.9	4.3

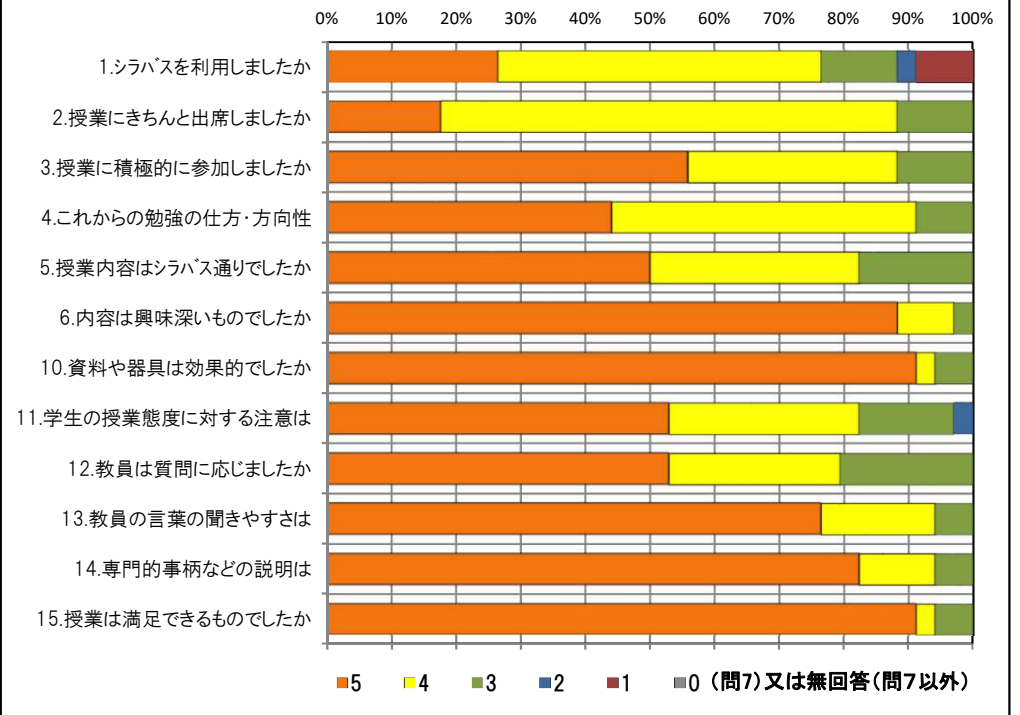
### <問15>で総合的に判断して満足度が高い群(5,4)の回答分布

	5	4	3	2	1	0	平均
2.授業にきちんと出席しましたか	5	23	4	0	0	0	4.0
3.授業に積極的に参加しましたか	18	11	3	0	0	0	4.5
6.内容は興味深いものでしたか	29	3	0	0	0	0	4.9
10.資料や器具は効果的でしたか	31	1	0	0	0	0	5.0
11.学生の授業態度に対する注意は	18	10	3	1	0	0	4.4
13.教員の言葉の聞きやすさは	26	6	0	0	0	0	4.8
14.専門的事柄などの説明は	28	4	0	0	0	0	4.9

### <問15>で総合的に判断して満足度が低い群(2,1)の回答分布

	5	4	3	2	1	0	平均
2.授業にきちんと出席しましたか	0	0	0	0	0	0	0.0
3.授業に積極的に参加しましたか	0	0	0	0	0	0	0.0
6.内容は興味深いものでしたか	0	0	0	0	0	0	0.0
10.資料や器具は効果的でしたか	0	0	0	0	0	0	0.0
11.学生の授業態度に対する注意は	0	0	0	0	0	0	0.0
13.教員の言葉の聞きやすさは	0	0	0	0	0	0	0.0
14.専門的事柄などの説明は	0	0	0	0	0	0	0.0

### <評価帯グラフ>



## 2018年度後期 授業アンケート集計結果 (講義)

藤女子大学

学部	(1) 文学部	曜日	水	履修者数	104名
学科・課程	(015) 文化総合学科	時限	Ⅲ	回収数	82名
教員		教室	751	回収率	78.8%
科目	33081 心理学特講B - d				

### 項目別回答分布 (人数と平均値)

	5	4	3	2	1	0	平均	全体平均
1.シラバスを利用しましたか	29	39	9	1	4	0	-	-
2.授業にきちんと出席しましたか	22	44	13	3	0	0	-	-
3.授業に積極的に参加しましたか	20	42	15	5	0	0	-	-
4.これからの勉強の仕方・方向性	29	44	9	0	0	0	4.2	4.0
5.授業内容はシラバス通りでしたか	40	33	8	0	0	1	4.3	4.1
6.内容は興味深いものでしたか	42	34	6	0	0	0	4.4	4.2
7.特に身についたものは何ですか	16	44	3	44	1	1	-	-
8.授業の難易度はいかがでしたか	1	6	73	2	0	0	-	-
9.授業の進度はいかがでしたか	3	3	72	3	0	1	-	-
10.資料や器具は効果的でしたか	75	5	0	0	0	2	-	-
11.学生の授業態度に対する注意は	27	38	7	7	2	1	4.0	4.2
12.教員は質問に応じましたか	38	31	11	0	1	1	4.2	4.1
13.教員の言葉の聞きやすさは	57	22	2	0	0	1	4.6	4.2
14.専門的事柄などの説明は	52	28	1	0	0	1	4.6	4.2
15.授業は満足できるものでしたか	54	25	1	0	0	2	4.5	4.3

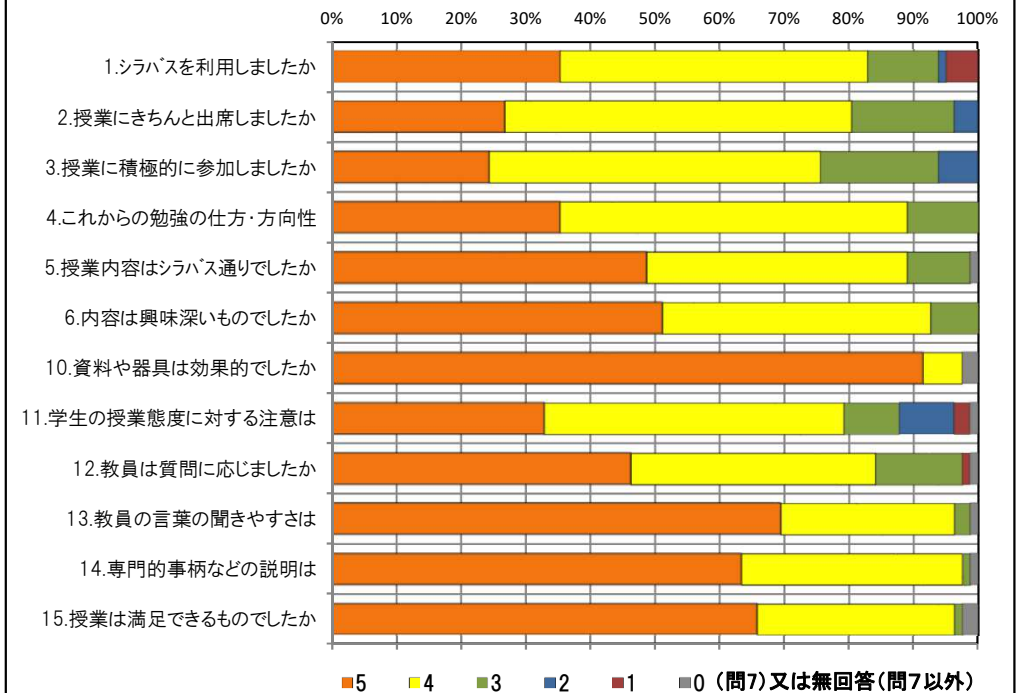
### <問15>で総合的に判断して満足度が高い群 (5,4) の回答分布

	5	4	3	2	1	0	平均
2.授業にきちんと出席しましたか	22	43	11	3	0	0	4.1
3.授業に積極的に参加しましたか	20	40	15	4	0	0	4.0
6.内容は興味深いものでしたか	41	32	6	0	0	0	4.4
10.資料や器具は効果的でしたか	73	5	0	0	0	1	4.9
11.学生の授業態度に対する注意は	26	38	7	7	1	0	4.0
13.教員の言葉の聞きやすさは	56	21	2	0	0	0	4.7
14.専門的事柄などの説明は	51	28	0	0	0	0	4.6

### <問15>で総合的に判断して満足度が低い群 (2,1) の回答分布

	5	4	3	2	1	0	平均
2.授業にきちんと出席しましたか	0	0	0	0	0	0	0.0
3.授業に積極的に参加しましたか	0	0	0	0	0	0	0.0
6.内容は興味深いものでしたか	0	0	0	0	0	0	0.0
10.資料や器具は効果的でしたか	0	0	0	0	0	0	0.0
11.学生の授業態度に対する注意は	0	0	0	0	0	0	0.0
13.教員の言葉の聞きやすさは	0	0	0	0	0	0	0.0
14.専門的事柄などの説明は	0	0	0	0	0	0	0.0

### <評価帯グラフ>



## 2018年度後期 授業アンケート集計結果（講義）

藤女子大学

学部	(1) 文学部	曜日	月	履修者数	81名
学科・課程	(015) 文化総合学科	時限	Ⅲ	回収数	66名
教員		教室	457	回収率	81.5%
科目	33161 西洋史入門b (35731西洋史入門)				

項目別回答分布（人数と平均値）

	5	4	3	2	1	0	平均	全体平均
1.シラバスを利用しましたか	8	29	17	5	7	0	-	-
2.授業にきちんと出席しましたか	17	35	13	1	0	0	-	-
3.授業に積極的に参加しましたか	5	28	26	5	2	0	-	-
4.これからの勉強の仕方・方向性	5	39	16	6	0	0	3.7	4.0
5.授業内容はシラバス通りでしたか	19	24	21	1	0	1	3.9	4.1
6.内容は興味深いものでしたか	13	32	13	7	1	0	3.7	4.2
7.特に身についたものは何ですか	3	47	3	19	1	5	-	-
8.授業の難易度はいかがでしたか	3	21	40	2	0	0	-	-
9.授業の進度はいかがでしたか	0	11	54	1	0	0	-	-
10.資料や器具は効果的でしたか	50	9	1	2	3	1	-	-
11.学生の授業態度に対する注意は	17	29	16	4	0	0	3.9	4.2
12.教員は質問に応じましたか	18	17	28	2	0	1	3.7	4.1
13.教員の言葉の聞きやすさは	19	26	11	7	3	0	3.8	4.2
14.専門的事柄などの説明は	16	34	9	7	0	0	3.9	4.2
15.授業は満足できるものでしたか	17	35	9	3	1	1	3.9	4.3

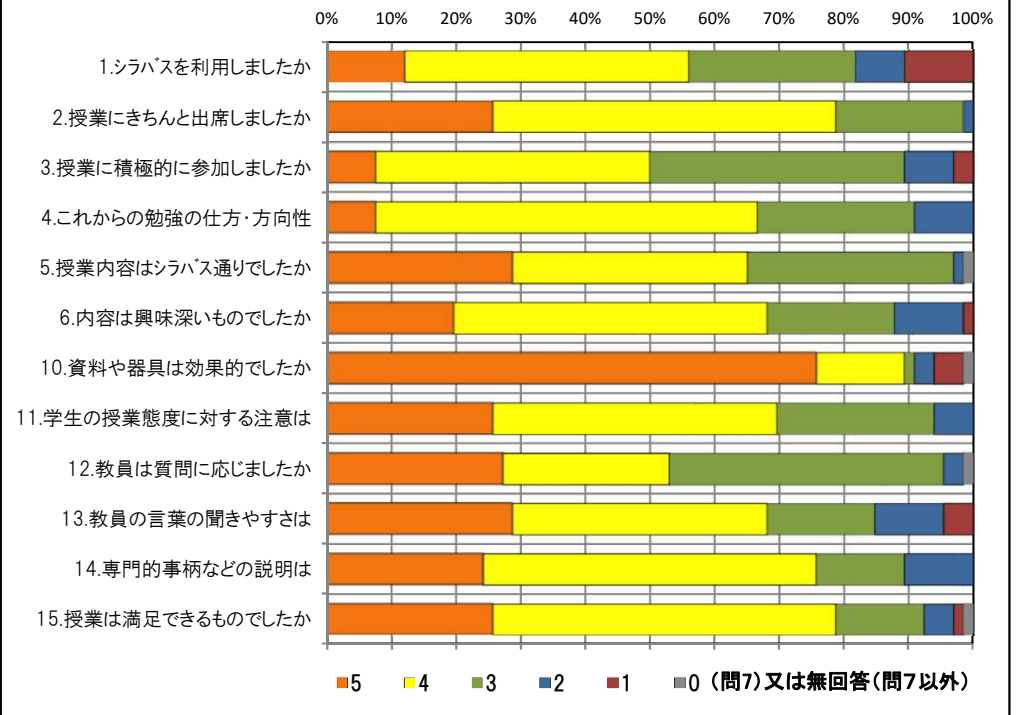
<問15>で総合的に判断して満足度が高い群（5,4）の回答分布

	5	4	3	2	1	0	平均
2.授業にきちんと出席しましたか	15	28	8	1	0	0	4.1
3.授業に積極的に参加しましたか	5	27	15	4	1	0	3.6
6.内容は興味深いものでしたか	13	30	7	2	0	0	4.0
10.資料や器具は効果的でしたか	44	4	0	1	3	0	4.6
11.学生の授業態度に対する注意は	15	28	7	2	0	0	4.1
13.教員の言葉の聞きやすさは	18	26	4	3	1	0	4.1
14.専門的事柄などの説明は	16	33	1	2	0	0	4.2

<問15>で総合的に判断して満足度が低い群（2,1）の回答分布

	5	4	3	2	1	0	平均
2.授業にきちんと出席しましたか	1	3	0	0	0	0	4.3
3.授業に積極的に参加しましたか	0	0	3	1	0	0	2.8
6.内容は興味深いものでしたか	0	0	0	3	1	0	1.8
10.資料や器具は効果的でしたか	1	3	0	0	0	0	4.3
11.学生の授業態度に対する注意は	1	0	2	1	0	0	3.3
13.教員の言葉の聞きやすさは	1	0	0	2	1	0	2.5
14.専門的事柄などの説明は	0	0	0	4	0	0	2.0

<評価帯グラフ>



## 2018年度後期 授業アンケート集計結果(講義)

藤女子大学

学部	(1) 文学部	曜日	火	履修者数	41名
学科・課程	(015) 文化総合学科	時限	Ⅲ	回収数	34名
教員		教室	352	回収率	82.9%
科目	33201 西洋史特講 A - d				

### 項目別回答分布(人数と平均値)

	5	4	3	2	1	0	平均	全体平均
1.シラバスを利用しましたか	11	14	6	0	1	2	-	-
2.授業にきちんと出席しましたか	8	16	9	1	0	0	-	-
3.授業に積極的に参加しましたか	5	18	10	0	0	1	-	-
4.これからの勉強の仕方・方向性	6	20	5	2	0	1	3.8	4.0
5.授業内容はシラバス通りでしたか	12	14	7	0	0	1	4.0	4.1
6.内容は興味深いものでしたか	10	15	5	3	0	1	3.9	4.2
7.特に身についたものは何ですか	4	28	3	5	4	1	-	-
8.授業の難易度はいかがでしたか	0	9	24	0	0	1	-	-
9.授業の進度はいかがでしたか	0	1	32	0	0	1	-	-
10.資料や器具は効果的でしたか	29	2	1	0	1	1	-	-
11.学生の授業態度に対する注意は	15	9	9	0	0	1	4.1	4.2
12.教員は質問に応じましたか	16	10	6	0	0	2	4.1	4.1
13.教員の言葉の聞きやすさは	16	14	3	0	0	1	4.3	4.2
14.専門的事柄などの説明は	13	16	3	1	0	1	4.1	4.2
15.授業は満足できるものでしたか	17	13	4	0	0	0	4.4	4.3

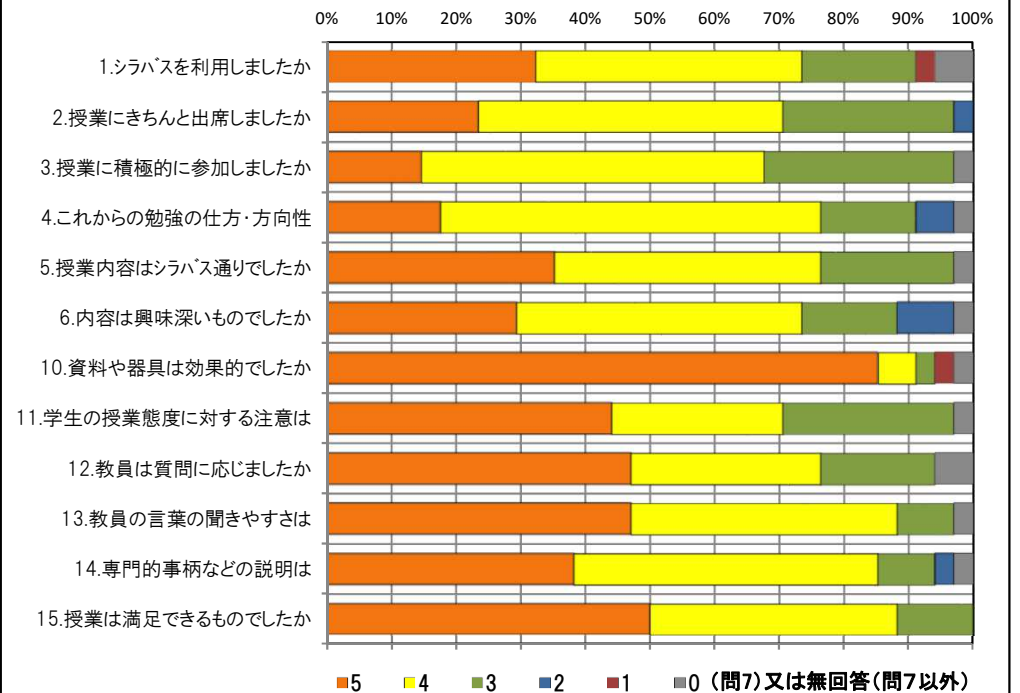
### <問15>で総合的に判断して満足度が高い群(5,4)の回答分布

	5	4	3	2	1	0	平均
2.授業にきちんと出席しましたか	7	16	7	0	0	0	4.0
3.授業に積極的に参加しましたか	5	18	6	0	0	1	3.8
6.内容は興味深いものでしたか	10	15	3	1	0	1	4.0
10.資料や器具は効果的でしたか	29	0	0	0	0	1	4.8
11.学生の授業態度に対する注意は	14	8	7	0	0	1	4.1
13.教員の言葉の聞きやすさは	16	12	1	0	0	1	4.4
14.専門的事柄などの説明は	13	15	1	0	0	1	4.3

### <問15>で総合的に判断して満足度が低い群(2,1)の回答分布

	5	4	3	2	1	0	平均
2.授業にきちんと出席しましたか	0	0	0	0	0	0	0.0
3.授業に積極的に参加しましたか	0	0	0	0	0	0	0.0
6.内容は興味深いものでしたか	0	0	0	0	0	0	0.0
10.資料や器具は効果的でしたか	0	0	0	0	0	0	0.0
11.学生の授業態度に対する注意は	0	0	0	0	0	0	0.0
13.教員の言葉の聞きやすさは	0	0	0	0	0	0	0.0
14.専門的事柄などの説明は	0	0	0	0	0	0	0.0

### <評価帯グラフ>



## 2018年度後期 授業アンケート集計結果（講義）

藤女子大学

学部	(1) 文学部	曜日	木	履修者数	12名
学科・課程	(015) 文化総合学科	時限	Ⅱ	回収数	9名
教員		教室	559	回収率	75.0%
科目	33241 西洋史特講B - d				

### 項目別回答分布（人数と平均値）

	5	4	3	2	1	0	平均	全体平均
1.シラバスを利用しましたか	4	3	1	0	1	0	-	-
2.授業にきちんと出席しましたか	3	3	2	1	0	0	-	-
3.授業に積極的に参加しましたか	7	0	2	0	0	0	-	-
4.これからの勉強の仕方・方向性	7	2	0	0	0	0	4.8	4.0
5.授業内容はシラバス通りでしたか	4	3	2	0	0	0	4.2	4.1
6.内容は興味深いものでしたか	7	2	0	0	0	0	4.8	4.2
7.特に身についたものは何ですか	4	7	2	6	2	0	-	-
8.授業の難易度はいかがでしたか	0	0	9	0	0	0	-	-
9.授業の進度はいかがでしたか	0	0	9	0	0	0	-	-
10.資料や器具は効果的でしたか	8	1	0	0	0	0	-	-
11.学生の授業態度に対する注意は	7	2	0	0	0	0	4.8	4.2
12.教員は質問に応じましたか	6	1	2	0	0	0	4.4	4.1
13.教員の言葉の聞きやすさは	8	1	0	0	0	0	4.9	4.2
14.専門的事柄などの説明は	8	1	0	0	0	0	4.9	4.2
15.授業は満足できるものでしたか	9	0	0	0	0	0	5.0	4.3

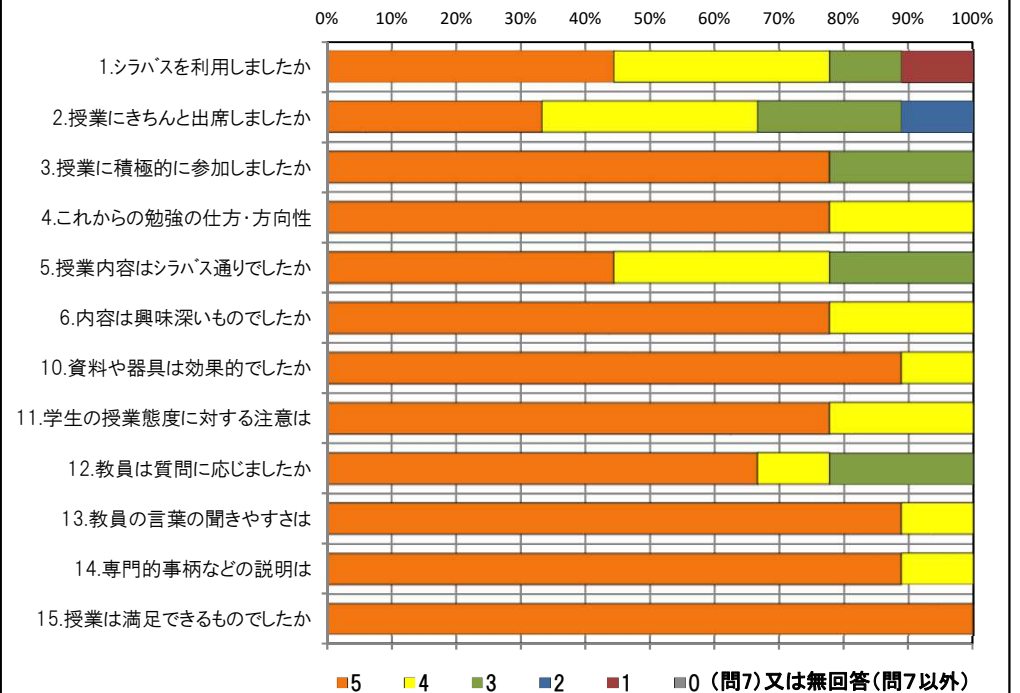
### <問15>で総合的に判断して満足度が高い群（5,4）の回答分布

	5	4	3	2	1	0	平均
2.授業にきちんと出席しましたか	3	3	2	1	0	0	3.9
3.授業に積極的に参加しましたか	7	0	2	0	0	0	4.6
6.内容は興味深いものでしたか	7	2	0	0	0	0	4.8
10.資料や器具は効果的でしたか	8	1	0	0	0	0	4.9
11.学生の授業態度に対する注意は	7	2	0	0	0	0	4.8
13.教員の言葉の聞きやすさは	8	1	0	0	0	0	4.9
14.専門的事柄などの説明は	8	1	0	0	0	0	4.9

### <問15>で総合的に判断して満足度が低い群（2,1）の回答分布

	5	4	3	2	1	0	平均
2.授業にきちんと出席しましたか	0	0	0	0	0	0	0.0
3.授業に積極的に参加しましたか	0	0	0	0	0	0	0.0
6.内容は興味深いものでしたか	0	0	0	0	0	0	0.0
10.資料や器具は効果的でしたか	0	0	0	0	0	0	0.0
11.学生の授業態度に対する注意は	0	0	0	0	0	0	0.0
13.教員の言葉の聞きやすさは	0	0	0	0	0	0	0.0
14.専門的事柄などの説明は	0	0	0	0	0	0	0.0

### <評価帯グラフ>





## 2018年度後期 授業アンケート集計結果（講義）

藤女子大学

学部	(1) 文学部	曜日	金	履修者数	12名
学科・課程	(015) 文化総合学科	時限	I	回収数	12名
教員		教室	751	回収率	100.0%
科目	33281 西洋史特講C - d				

### 項目別回答分布（人数と平均値）

	5	4	3	2	1	0	平均	全体平均
1.シラバスを利用しましたか	2	5	3	1	1	0	-	-
2.授業にきちんと出席しましたか	3	6	2	1	0	0	-	-
3.授業に積極的に参加しましたか	2	10	0	0	0	0	-	-
4.これからの勉強の仕方・方向性	2	9	0	1	0	0	4.0	4.0
5.授業内容はシラバス通りでしたか	6	1	5	0	0	0	4.1	4.1
6.内容は興味深いものでしたか	5	6	1	0	0	0	4.3	4.2
7.特に身についたものは何ですか	0	10	0	5	0	0	-	-
8.授業の難易度はいかがでしたか	0	0	11	0	0	1	-	-
9.授業の進度はいかがでしたか	0	0	12	0	0	0	-	-
10.資料や器具は効果的でしたか	12	0	0	0	0	0	-	-
11.学生の授業態度に対する注意は	7	3	2	0	0	0	4.4	4.2
12.教員は質問に応じましたか	5	3	4	0	0	0	4.1	4.1
13.教員の言葉の聞きやすさは	8	3	1	0	0	0	4.6	4.2
14.専門的事柄などの説明は	8	4	0	0	0	0	4.7	4.2
15.授業は満足できるものでしたか	7	5	0	0	0	0	4.6	4.3

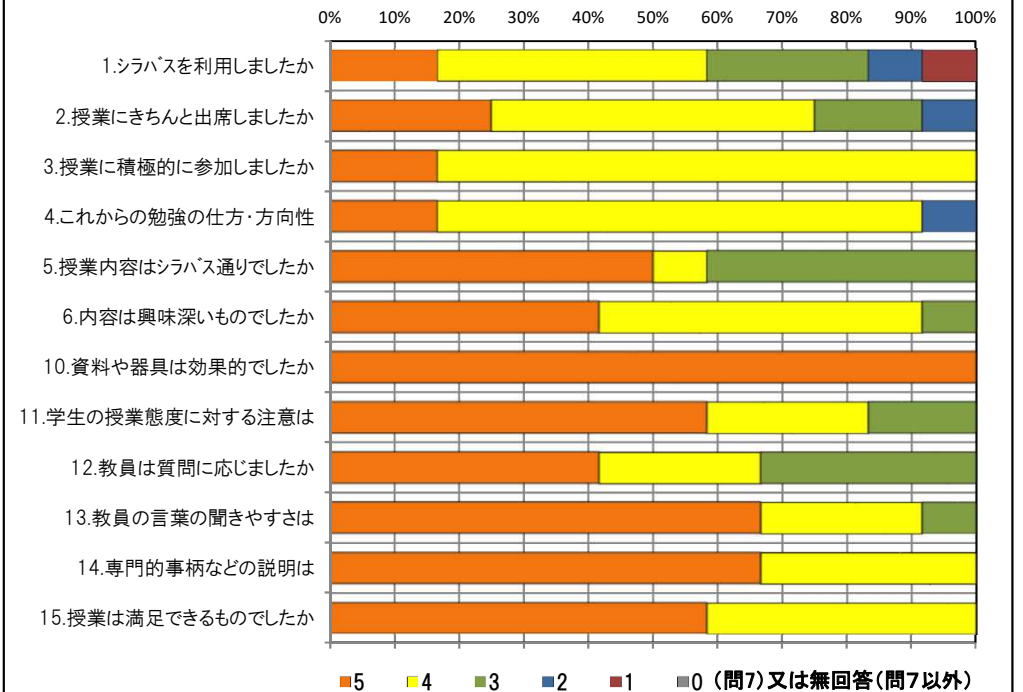
### <問15>で総合的に判断して満足度が高い群（5,4）の回答分布

	5	4	3	2	1	0	平均
2.授業にきちんと出席しましたか	3	6	2	1	0	0	3.9
3.授業に積極的に参加しましたか	2	10	0	0	0	0	4.2
6.内容は興味深いものでしたか	5	6	1	0	0	0	4.3
10.資料や器具は効果的でしたか	12	0	0	0	0	0	5.0
11.学生の授業態度に対する注意は	7	3	2	0	0	0	4.4
13.教員の言葉の聞きやすさは	8	3	1	0	0	0	4.6
14.専門的事柄などの説明は	8	4	0	0	0	0	4.7

### <問15>で総合的に判断して満足度が低い群（2,1）の回答分布

	5	4	3	2	1	0	平均
2.授業にきちんと出席しましたか	0	0	0	0	0	0	0.0
3.授業に積極的に参加しましたか	0	0	0	0	0	0	0.0
6.内容は興味深いものでしたか	0	0	0	0	0	0	0.0
10.資料や器具は効果的でしたか	0	0	0	0	0	0	0.0
11.学生の授業態度に対する注意は	0	0	0	0	0	0	0.0
13.教員の言葉の聞きやすさは	0	0	0	0	0	0	0.0
14.専門的事柄などの説明は	0	0	0	0	0	0	0.0

### <評価帯グラフ>



## 2018年度後期 授業アンケート集計結果（講義）

藤女子大学

学部	(1) 文学部	曜日	水	履修者数	40名
学科・課程	(015) 文化総合学科	時限	Ⅱ	回収数	34名
教員		教室	551	回収率	85.0%
科目	33351 考古学b				

### 項目別回答分布（人数と平均値）

	5	4	3	2	1	0	平均	全体平均
1.シラバスを利用しましたか	10	18	5	1	0	0	-	-
2.授業にきちんと出席しましたか	8	20	5	1	0	0	-	-
3.授業に積極的に参加しましたか	9	15	9	1	0	0	-	-
4.これからの勉強の仕方・方向性	6	15	12	1	0	0	3.8	4.0
5.授業内容はシラバス通りでしたか	8	15	11	0	0	0	3.9	4.1
6.内容は興味深いものでしたか	4	16	10	4	0	0	3.6	4.2
7.特に身についたものは何ですか	2	27	5	7	5	0	-	-
8.授業の難易度はいかがでしたか	1	21	12	0	0	0	-	-
9.授業の進度はいかがでしたか	0	10	24	0	0	0	-	-
10.資料や器具は効果的でしたか	29	4	0	0	1	0	-	-
11.学生の授業態度に対する注意は	11	19	3	1	0	0	4.2	4.2
12.教員は質問に応じましたか	17	7	10	0	0	0	4.2	4.1
13.教員の言葉の聞きやすさは	11	14	7	1	1	0	4.0	4.2
14.専門的事柄などの説明は	6	18	8	2	0	0	3.8	4.2
15.授業は満足できるものでしたか	9	16	8	1	0	0	4.0	4.3

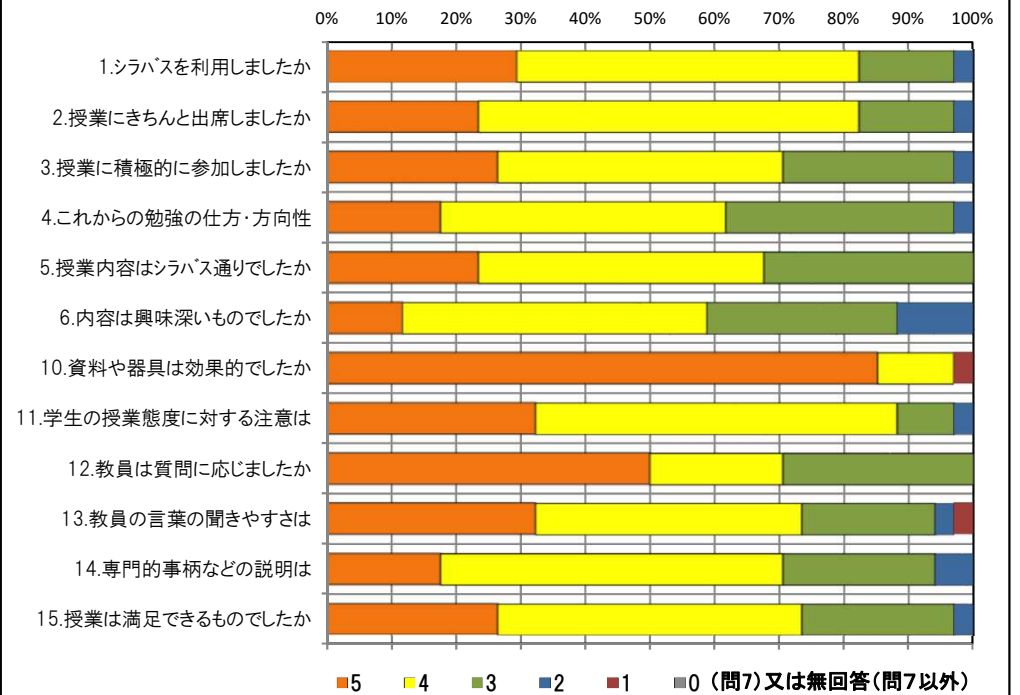
### <問15>で総合的に判断して満足度が高い群（5,4）の回答分布

	5	4	3	2	1	0	平均
2.授業にきちんと出席しましたか	5	15	4	1	0	0	4.0
3.授業に積極的に参加しましたか	8	12	4	1	0	0	4.1
6.内容は興味深いものでしたか	3	14	5	3	0	0	3.7
10.資料や器具は効果的でしたか	22	2	0	0	1	0	4.8
11.学生の授業態度に対する注意は	11	13	0	1	0	0	4.4
13.教員の言葉の聞きやすさは	10	13	1	1	0	0	4.3
14.専門的事柄などの説明は	6	16	2	1	0	0	4.1

### <問15>で総合的に判断して満足度が低い群（2,1）の回答分布

	5	4	3	2	1	0	平均
2.授業にきちんと出席しましたか	1	0	0	0	0	0	5.0
3.授業に積極的に参加しましたか	0	1	0	0	0	0	4.0
6.内容は興味深いものでしたか	0	1	0	0	0	0	4.0
10.資料や器具は効果的でしたか	0	1	0	0	0	0	4.0
11.学生の授業態度に対する注意は	0	1	0	0	0	0	4.0
13.教員の言葉の聞きやすさは	0	0	0	0	1	0	1.0
14.専門的事柄などの説明は	0	0	0	1	0	0	2.0

### <評価帯グラフ>



## 2018年度後期 授業アンケート集計結果（講義）

藤女子大学

学部	(1) 文学部	曜日	月	履修者数	27名
学科・課程	(015) 文化総合学科	時限	IV	回収数	23名
教員		教室	651	回収率	85.2%
科目	33371 日本史入門A - b (概説) (35741 日本史入門A (概論))				

### 項目別回答分布（人数と平均値）

	5	4	3	2	1	0	平均	全体平均
1.シラバスを利用しましたか	3	12	6	2	0	0	-	-
2.授業にきちんと出席しましたか	8	10	2	2	1	0	-	-
3.授業に積極的に参加しましたか	6	14	1	2	0	0	-	-
4.これからの勉強の仕方・方向性	3	14	3	3	0	0	3.7	4.0
5.授業内容はシラバス通りでしたか	5	12	5	1	0	0	3.9	4.1
6.内容は興味深いものでしたか	6	13	3	0	1	0	4.0	4.2
7.特に身についたものは何ですか	1	20	0	6	3	1	-	-
8.授業の難易度はいかがでしたか	1	17	5	0	0	0	-	-
9.授業の進度はいかがでしたか	0	1	21	1	0	0	-	-
10.資料や器具は効果的でしたか	13	3	0	5	2	0	-	-
11.学生の授業態度に対する注意は	12	9	2	0	0	0	4.4	4.2
12.教員は質問に応じましたか	8	6	9	0	0	0	4.0	4.1
13.教員の言葉の聞きやすさは	6	15	0	2	0	0	4.1	4.2
14.専門的事柄などの説明は	4	14	2	3	0	0	3.8	4.2
15.授業は満足できるものでしたか	10	11	1	1	0	0	4.3	4.3

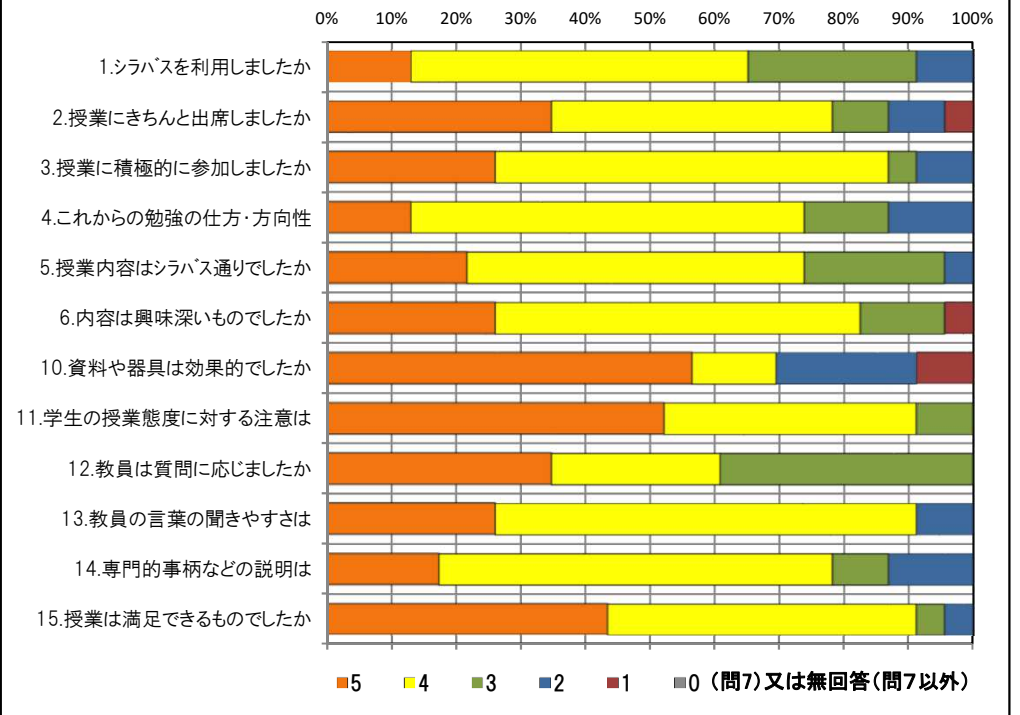
### <問15>で総合的に判断して満足度が高い群（5,4）の回答分布

	5	4	3	2	1	0	平均
2.授業にきちんと出席しましたか	7	9	2	2	1	0	3.9
3.授業に積極的に参加しましたか	6	12	1	2	0	0	4.0
6.内容は興味深いものでしたか	6	13	2	0	0	0	4.2
10.資料や器具は効果的でしたか	12	2	0	5	2	0	3.8
11.学生の授業態度に対する注意は	11	8	2	0	0	0	4.4
13.教員の言葉の聞きやすさは	6	13	0	2	0	0	4.1
14.専門的事柄などの説明は	4	14	1	2	0	0	4.0

### <問15>で総合的に判断して満足度が低い群（2,1）の回答分布

	5	4	3	2	1	0	平均
2.授業にきちんと出席しましたか	1	0	0	0	0	0	5.0
3.授業に積極的に参加しましたか	0	1	0	0	0	0	4.0
6.内容は興味深いものでしたか	0	0	0	0	0	1	1.0
10.資料や器具は効果的でしたか	1	0	0	0	0	0	5.0
11.学生の授業態度に対する注意は	0	1	0	0	0	0	4.0
13.教員の言葉の聞きやすさは	0	1	0	0	0	0	4.0
14.専門的事柄などの説明は	0	0	0	1	0	0	2.0

### <評価帯グラフ>



## 2018年度後期 授業アンケート集計結果（講義）

藤女子大学

学部	(1) 文学部	曜日	水	履修者数	72名
学科・課程	(015) 文化総合学科	時限	I	回収数	64名
教員		教室	552	回収率	88.9%
科目	33391 日本史入門B - b (学説史) (35751 日本史入門B (概論))				

### 項目別回答分布（人数と平均値）

	5	4	3	2	1	0	平均	全体平均
1.シラバスを利用しましたか	13	28	19	4	0	0	-	-
2.授業にきちんと出席しましたか	24	28	11	1	0	0	-	-
3.授業に積極的に参加しましたか	18	36	7	2	1	0	-	-
4.これからの勉強の仕方・方向性	15	36	12	1	0	0	4.0	4.0
5.授業内容はシラバス通りでしたか	22	22	20	0	0	0	4.0	4.1
6.内容は興味深いものでしたか	16	31	11	6	0	0	3.9	4.2
7.特に身についたものは何ですか	4	49	5	15	7	1	-	-
8.授業の難易度はいかがでしたか	3	18	43	0	0	0	-	-
9.授業の進度はいかがでしたか	2	10	51	1	0	0	-	-
10.資料や器具は効果的でしたか	58	2	3	0	1	0	-	-
11.学生の授業態度に対する注意は	48	9	5	2	0	0	4.6	4.2
12.教員は質問に応じましたか	34	9	21	0	0	0	4.2	4.1
13.教員の言葉の聞きやすさは	24	18	8	13	1	0	3.8	4.2
14.専門的事柄などの説明は	26	26	10	0	1	1	4.1	4.2
15.授業は満足できるものでしたか	24	29	10	0	1	0	4.2	4.3

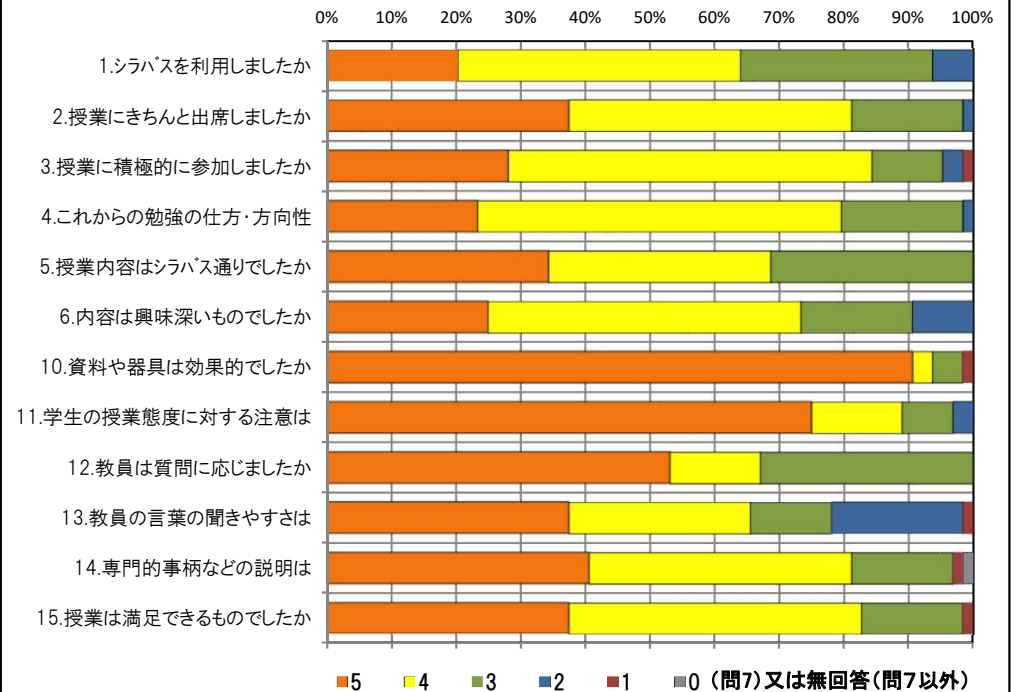
### <問15>で総合的に判断して満足度が高い群（5,4）の回答分布

	5	4	3	2	1	0	平均
2.授業にきちんと出席しましたか	22	24	6	1	0	0	4.3
3.授業に積極的に参加しましたか	16	35	2	0	0	0	4.3
6.内容は興味深いものでしたか	16	27	7	3	0	0	4.1
10.資料や器具は効果的でしたか	50	1	1	0	1	0	4.9
11.学生の授業態度に対する注意は	44	7	2	0	0	0	4.8
13.教員の言葉の聞きやすさは	23	18	4	8	0	0	4.1
14.専門的事柄などの説明は	26	25	2	0	0	0	4.5

### <問15>で総合的に判断して満足度が低い群（2,1）の回答分布

	5	4	3	2	1	0	平均
2.授業にきちんと出席しましたか	0	1	0	0	0	0	4.0
3.授業に積極的に参加しましたか	0	0	0	1	0	0	2.0
6.内容は興味深いものでしたか	0	0	0	1	0	0	2.0
10.資料や器具は効果的でしたか	0	1	0	0	0	0	4.0
11.学生の授業態度に対する注意は	0	0	0	1	0	0	2.0
13.教員の言葉の聞きやすさは	0	0	0	1	0	0	2.0
14.専門的事柄などの説明は	0	0	0	0	0	1	0.0

### <評価帯グラフ>



## 2018年度後期 授業アンケート集計結果（講義）

藤女子大学

学部	(1) 文学部	曜日	火	履修者数	19名
学科・課程	(015) 文化総合学科	時限	I	回収数	12名
教員		教室	353	回収率	63.2%
科目	33411 日本史入門C-b				

### 項目別回答分布（人数と平均値）

	5	4	3	2	1	0	平均	全体平均
1.シラバスを利用しましたか	4	7	1	0	0	0	-	-
2.授業にきちんと出席しましたか	1	8	3	0	0	0	-	-
3.授業に積極的に参加しましたか	4	7	0	1	0	0	-	-
4.これからの勉強の仕方・方向性	4	8	0	0	0	0	4.3	4.0
5.授業内容はシラバス通りでしたか	7	5	0	0	0	0	4.6	4.1
6.内容は興味深いものでしたか	10	2	0	0	0	0	4.8	4.2
7.特に身についたものは何ですか	1	8	0	9	1	0	-	-
8.授業の難易度はいかがでしたか	0	8	4	0	0	0	-	-
9.授業の進度はいかがでしたか	0	3	9	0	0	0	-	-
10.資料や器具は効果的でしたか	11	1	0	0	0	0	-	-
11.学生の授業態度に対する注意は	7	3	2	0	0	0	4.4	4.2
12.教員は質問に応じましたか	6	6	0	0	0	0	4.5	4.1
13.教員の言葉の聞きやすさは	11	0	0	1	0	0	4.8	4.2
14.専門的事柄などの説明は	8	3	0	1	0	0	4.5	4.2
15.授業は満足できるものでしたか	9	2	1	0	0	0	4.7	4.3

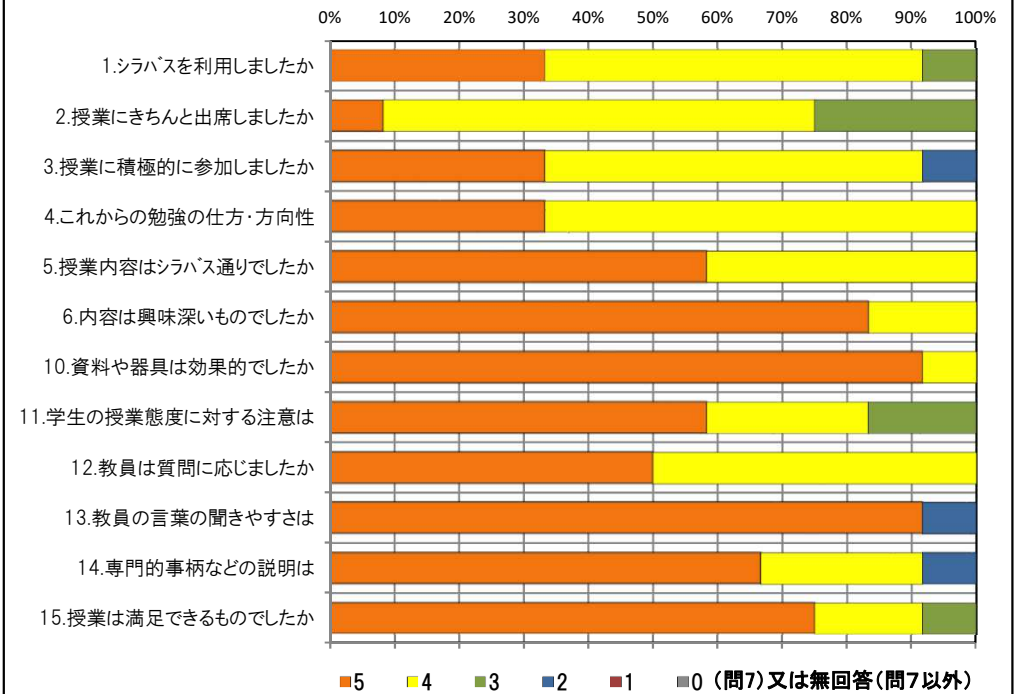
### <問15>で総合的に判断して満足度が高い群（5,4）の回答分布

	5	4	3	2	1	0	平均
2.授業にきちんと出席しましたか	1	8	2	0	0	0	3.9
3.授業に積極的に参加しましたか	4	6	0	1	0	0	4.2
6.内容は興味深いものでしたか	10	1	0	0	0	0	4.9
10.資料や器具は効果的でしたか	11	0	0	0	0	0	5.0
11.学生の授業態度に対する注意は	7	2	2	0	0	0	4.5
13.教員の言葉の聞きやすさは	11	0	0	0	0	0	5.0
14.専門的事柄などの説明は	8	3	0	0	0	0	4.7

### <問15>で総合的に判断して満足度が低い群（2,1）の回答分布

	5	4	3	2	1	0	平均
2.授業にきちんと出席しましたか	0	0	0	0	0	0	0.0
3.授業に積極的に参加しましたか	0	0	0	0	0	0	0.0
6.内容は興味深いものでしたか	0	0	0	0	0	0	0.0
10.資料や器具は効果的でしたか	0	0	0	0	0	0	0.0
11.学生の授業態度に対する注意は	0	0	0	0	0	0	0.0
13.教員の言葉の聞きやすさは	0	0	0	0	0	0	0.0
14.専門的事柄などの説明は	0	0	0	0	0	0	0.0

### <評価帯グラフ>



## 2018年度後期 授業アンケート集計結果（講義）

藤女子大学

学部	(1) 文学部	曜日	木	履修者数	13名
学科・課程	(015) 文化総合学科	時限	Ⅲ	回収数	11名
教員		教室	757	回収率	84.6%
科目	33451 日本史特講 A - d				

### 項目別回答分布（人数と平均値）

	5	4	3	2	1	0	平均	全体平均
1.シラバスを利用しましたか	2	7	1	1	0	0	-	-
2.授業にきちんと出席しましたか	3	5	1	2	0	0	-	-
3.授業に積極的に参加しましたか	1	8	0	1	1	0	-	-
4.これからの勉強の仕方・方向性	1	9	1	0	0	0	4.0	4.0
5.授業内容はシラバス通りでしたか	1	6	4	0	0	0	3.7	4.1
6.内容は興味深いものでしたか	2	8	1	0	0	0	4.1	4.2
7.特に身についたものは何ですか	2	9	0	3	5	0	-	-
8.授業の難易度はいかがでしたか	2	7	2	0	0	0	-	-
9.授業の進度はいかがでしたか	0	4	7	0	0	0	-	-
10.資料や器具は効果的でしたか	7	1	0	3	0	0	-	-
11.学生の授業態度に対する注意は	4	4	3	0	0	0	4.1	4.2
12.教員は質問に応じましたか	3	4	2	1	1	0	3.6	4.1
13.教員の言葉の聞きやすさは	1	8	1	1	0	0	3.8	4.2
14.専門的事柄などの説明は	2	8	1	0	0	0	4.1	4.2
15.授業は満足できるものでしたか	4	6	1	0	0	0	4.3	4.3

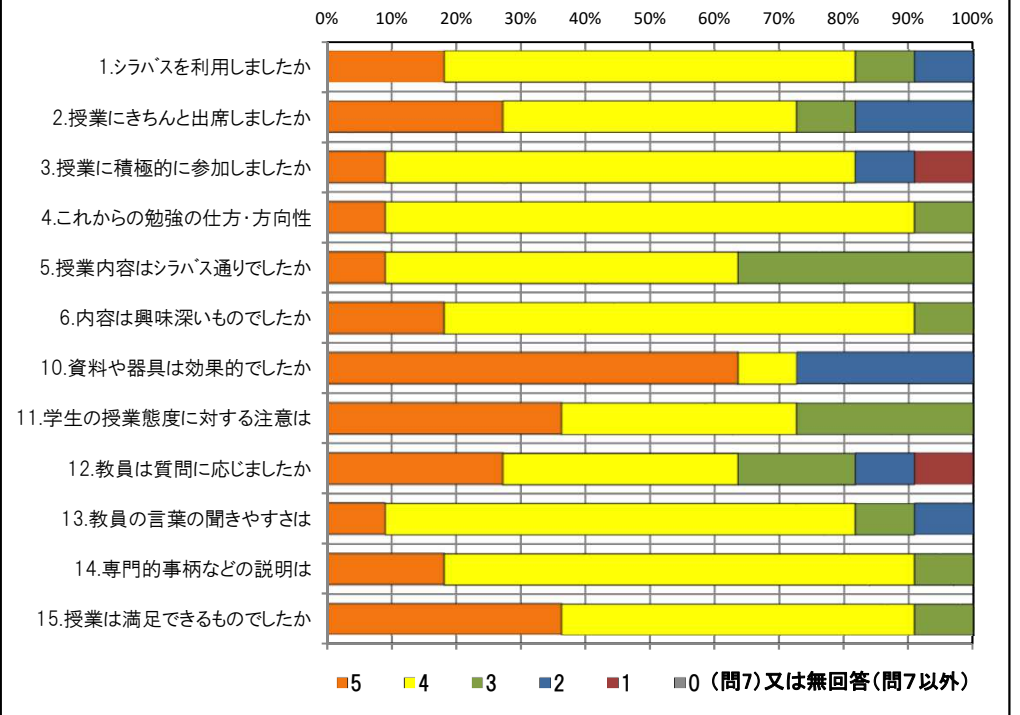
### <問15>で総合的に判断して満足度が高い群（5,4）の回答分布

	5	4	3	2	1	0	平均
2.授業にきちんと出席しましたか	3	4	1	2	0	0	3.8
3.授業に積極的に参加しましたか	1	8	0	1	0	0	3.9
6.内容は興味深いものでしたか	2	7	1	0	0	0	4.1
10.資料や器具は効果的でしたか	7	1	0	2	0	0	4.3
11.学生の授業態度に対する注意は	4	4	2	0	0	0	4.2
13.教員の言葉の聞きやすさは	1	8	1	0	0	0	4.0
14.専門的事柄などの説明は	2	8	0	0	0	0	4.2

### <問15>で総合的に判断して満足度が低い群（2,1）の回答分布

	5	4	3	2	1	0	平均
2.授業にきちんと出席しましたか	0	0	0	0	0	0	0.0
3.授業に積極的に参加しましたか	0	0	0	0	0	0	0.0
6.内容は興味深いものでしたか	0	0	0	0	0	0	0.0
10.資料や器具は効果的でしたか	0	0	0	0	0	0	0.0
11.学生の授業態度に対する注意は	0	0	0	0	0	0	0.0
13.教員の言葉の聞きやすさは	0	0	0	0	0	0	0.0
14.専門的事柄などの説明は	0	0	0	0	0	0	0.0

### <評価帯グラフ>





## 2018年度後期 授業アンケート集計結果（講義）

藤女子大学

学部	(1) 文学部	曜日	火	履修者数	56名
学科・課程	(015) 文化総合学科	時限	Ⅲ	回収数	45名
教員		教室	353	回収率	80.4%
科目	33491 日本史特講B - d				

### 項目別回答分布（人数と平均値）

	5	4	3	2	1	0	平均	全体平均
1.シラバスを利用しましたか	12	24	5	3	1	0	-	-
2.授業にきちんと出席しましたか	14	22	9	0	0	0	-	-
3.授業に積極的に参加しましたか	15	23	6	1	0	0	-	-
4.これからの勉強の仕方・方向性	14	26	4	1	0	0	4.2	4.0
5.授業内容はシラバス通りでしたか	20	16	8	0	0	1	4.2	4.1
6.内容は興味深いものでしたか	15	23	5	1	0	1	4.1	4.2
7.特に身についたものは何ですか	5	33	3	15	6	1	-	-
8.授業の難易度はいかがでしたか	1	13	30	0	0	1	-	-
9.授業の進度はいかがでしたか	1	3	37	3	0	1	-	-
10.資料や器具は効果的でしたか	4	2	0	0	1	1	-	-
11.学生の授業態度に対する注意は	25	16	2	1	0	1	4.4	4.2
12.教員は質問に応じましたか	25	11	8	0	0	1	4.3	4.1
13.教員の言葉の聞きやすさは	15	21	6	1	1	1	4.0	4.2
14.専門的事柄などの説明は	24	15	4	1	0	1	4.3	4.2
15.授業は満足できるものでしたか	28	13	3	0	0	1	4.5	4.3

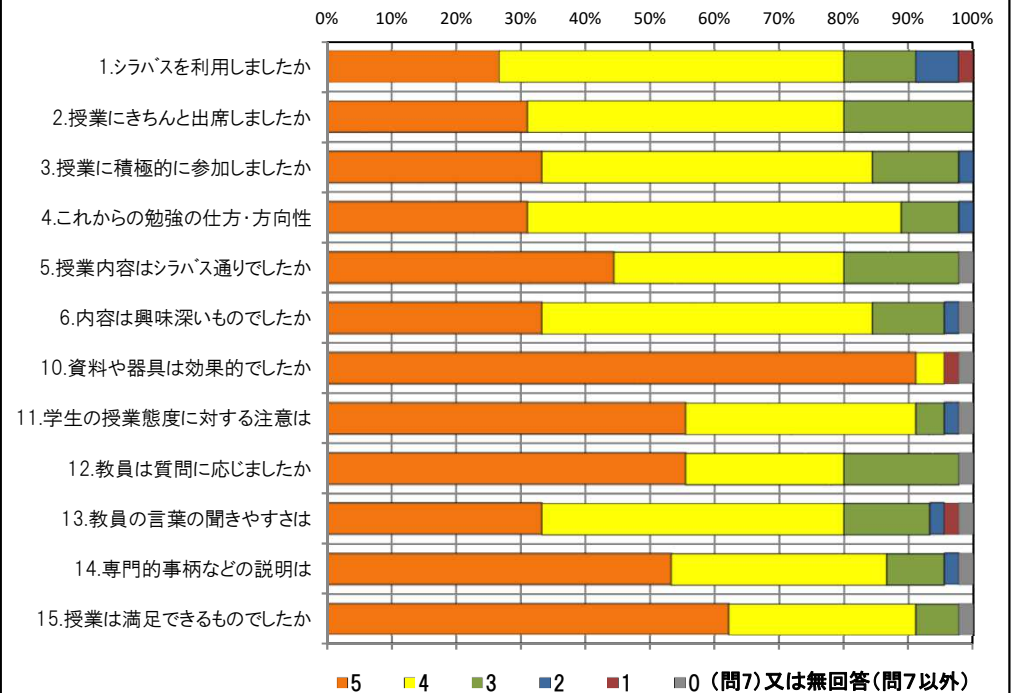
### <問15>で総合的に判断して満足度が高い群（5,4）の回答分布

	5	4	3	2	1	0	平均
2.授業にきちんと出席しましたか	13	20	8	0	0	0	4.1
3.授業に積極的に参加しましたか	15	20	5	1	0	0	4.2
6.内容は興味深いものでしたか	15	22	4	0	0	0	4.3
10.資料や器具は効果的でしたか	4	1	0	0	0	0	5.0
11.学生の授業態度に対する注意は	24	15	1	1	0	0	4.5
13.教員の言葉の聞きやすさは	15	21	5	0	0	0	4.2
14.専門的事柄などの説明は	24	14	3	0	0	0	4.5

### <問15>で総合的に判断して満足度が低い群（2,1）の回答分布

	5	4	3	2	1	0	平均
2.授業にきちんと出席しましたか	0	0	0	0	0	0	0.0
3.授業に積極的に参加しましたか	0	0	0	0	0	0	0.0
6.内容は興味深いものでしたか	0	0	0	0	0	0	0.0
10.資料や器具は効果的でしたか	0	0	0	0	0	0	0.0
11.学生の授業態度に対する注意は	0	0	0	0	0	0	0.0
13.教員の言葉の聞きやすさは	0	0	0	0	0	0	0.0
14.専門的事柄などの説明は	0	0	0	0	0	0	0.0

### <評価帯グラフ>



## 2018年度後期 授業アンケート集計結果（講義）

藤女子大学

学部	(1) 文学部	曜日	金	履修者数	15名
学科・課程	(015) 文化総合学科	時限	Ⅱ	回収数	9名
教員		教室	654	回収率	60.0%
科目	33531 日本史特講C - d				

### 項目別回答分布（人数と平均値）

	5	4	3	2	1	0	平均	全体平均
1.シラバスを利用しましたか	2	5	1	1	0	0	-	-
2.授業にきちんと出席しましたか	1	6	2	0	0	0	-	-
3.授業に積極的に参加しましたか	1	5	3	0	0	0	-	-
4.これからの勉強の仕方・方向性	3	4	2	0	0	0	4.1	4.0
5.授業内容はシラバス通りでしたか	4	3	2	0	0	0	4.2	4.1
6.内容は興味深いものでしたか	3	6	0	0	0	0	4.3	4.2
7.特に身についたものは何ですか	3	5	1	5	1	0	-	-
8.授業の難易度はいかがでしたか	0	0	9	0	0	0	-	-
9.授業の進度はいかがでしたか	0	2	7	0	0	0	-	-
10.資料や器具は効果的でしたか	9	0	0	0	0	0	-	-
11.学生の授業態度に対する注意は	7	2	0	0	0	0	4.8	4.2
12.教員は質問に応じましたか	4	4	1	0	0	0	4.3	4.1
13.教員の言葉の聞きやすさは	4	4	0	1	0	0	4.2	4.2
14.専門的事柄などの説明は	2	7	0	0	0	0	4.2	4.2
15.授業は満足できるものでしたか	5	4	0	0	0	0	4.6	4.3

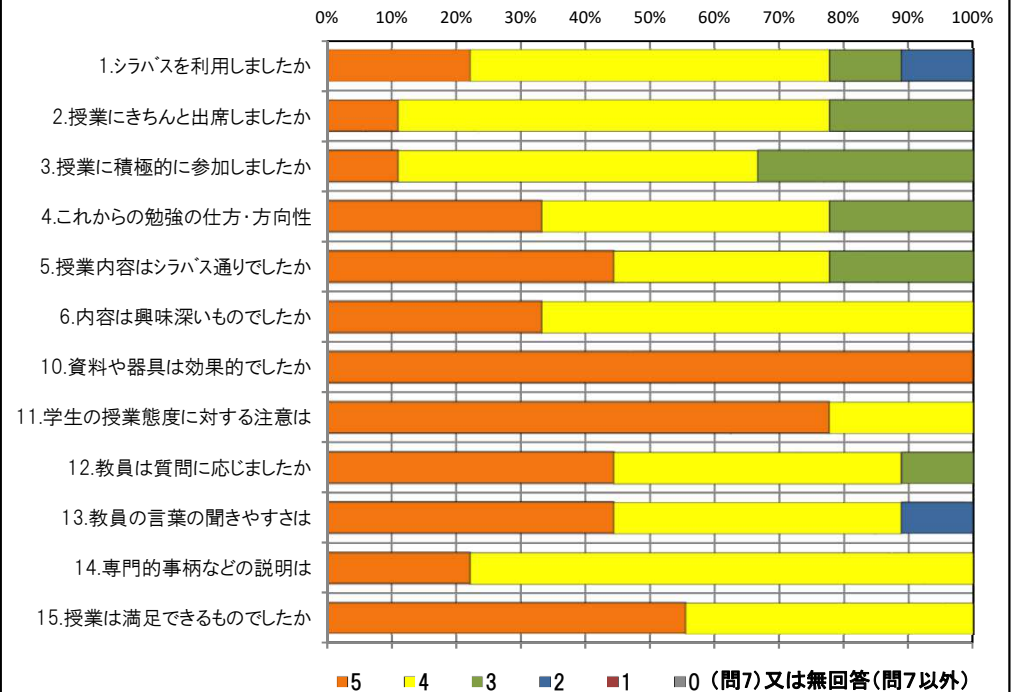
### <問15>で総合的に判断して満足度が高い群（5,4）の回答分布

	5	4	3	2	1	0	平均
2.授業にきちんと出席しましたか	1	6	2	0	0	0	3.9
3.授業に積極的に参加しましたか	1	5	3	0	0	0	3.8
6.内容は興味深いものでしたか	3	6	0	0	0	0	4.3
10.資料や器具は効果的でしたか	9	0	0	0	0	0	5.0
11.学生の授業態度に対する注意は	7	2	0	0	0	0	4.8
13.教員の言葉の聞きやすさは	4	4	0	1	0	0	4.2
14.専門的事柄などの説明は	2	7	0	0	0	0	4.2

### <問15>で総合的に判断して満足度が低い群（2,1）の回答分布

	5	4	3	2	1	0	平均
2.授業にきちんと出席しましたか	0	0	0	0	0	0	0.0
3.授業に積極的に参加しましたか	0	0	0	0	0	0	0.0
6.内容は興味深いものでしたか	0	0	0	0	0	0	0.0
10.資料や器具は効果的でしたか	0	0	0	0	0	0	0.0
11.学生の授業態度に対する注意は	0	0	0	0	0	0	0.0
13.教員の言葉の聞きやすさは	0	0	0	0	0	0	0.0
14.専門的事柄などの説明は	0	0	0	0	0	0	0.0

### <評価帯グラフ>



## 2018年度後期 授業アンケート集計結果（講義）

藤女子大学

学部	(1) 文学部	曜日	金	履修者数	44名
学科・課程	(015) 文化総合学科	時限	Ⅱ	回収数	33名
教員		教室	455	回収率	75.0%
科目	33581 東洋史入門 a				

### 項目別回答分布（人数と平均値）

	5	4	3	2	1	0	平均	全体平均
1.シラバスを利用しましたか	7	18	4	3	1	0	-	-
2.授業にきちんと出席しましたか	7	20	4	2	0	0	-	-
3.授業に積極的に参加しましたか	4	21	7	0	1	0	-	-
4.これからの勉強の仕方・方向性	4	17	9	2	1	0	3.6	4.0
5.授業内容はシラバス通りでしたか	21	8	4	0	0	0	4.5	4.1
6.内容は興味深いものでしたか	11	18	2	2	0	0	4.2	4.2
7.特に身についたものは何ですか	4	24	0	11	1	1	-	-
8.授業の難易度はいかがでしたか	1	18	14	0	0	0	-	-
9.授業の進度はいかがでしたか	1	8	24	0	0	0	-	-
10.資料や器具は効果的でしたか	28	3	0	1	1	0	-	-
11.学生の授業態度に対する注意は	27	6	0	0	0	0	4.8	4.2
12.教員は質問に応じましたか	18	3	10	1	0	1	4.1	4.1
13.教員の言葉の聞きやすさは	28	5	0	0	0	0	4.8	4.2
14.専門的事柄などの説明は	17	14	1	1	0	0	4.4	4.2
15.授業は満足できるものでしたか	15	16	0	2	0	0	4.3	4.3

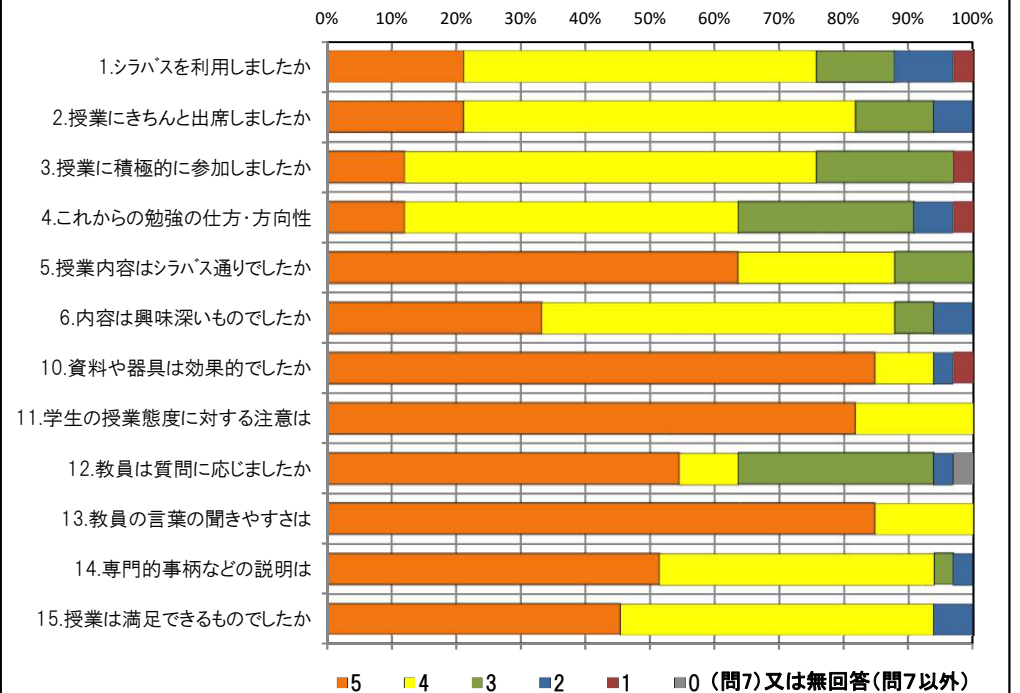
### <問15>で総合的に判断して満足度が高い群（5,4）の回答分布

	5	4	3	2	1	0	平均
2.授業にきちんと出席しましたか	7	18	4	2	0	0	4.0
3.授業に積極的に参加しましたか	4	20	6	0	1	0	3.8
6.内容は興味深いものでしたか	11	18	1	1	0	0	4.3
10.資料や器具は効果的でしたか	27	3	0	1	0	0	4.8
11.学生の授業態度に対する注意は	25	6	0	0	0	0	4.8
13.教員の言葉の聞きやすさは	26	5	0	0	0	0	4.8
14.専門的事柄などの説明は	17	13	1	0	0	0	4.5

### <問15>で総合的に判断して満足度が低い群（2,1）の回答分布

	5	4	3	2	1	0	平均
2.授業にきちんと出席しましたか	0	2	0	0	0	0	4.0
3.授業に積極的に参加しましたか	0	1	1	0	0	0	3.5
6.内容は興味深いものでしたか	0	0	1	1	0	0	2.5
10.資料や器具は効果的でしたか	1	0	0	0	1	0	3.0
11.学生の授業態度に対する注意は	2	0	0	0	0	0	5.0
13.教員の言葉の聞きやすさは	2	0	0	0	0	0	5.0
14.専門的事柄などの説明は	0	1	0	1	0	0	3.0

### <評価帯グラフ>



## 2018年度後期 授業アンケート集計結果（講義）

藤女子大学

学部	(1) 文学部	曜日	金	履修者数	15名
学科・課程	(015) 文化総合学科	時限	Ⅲ	回収数	12名
教員		教室	456	回収率	80.0%
科目	33591 東洋史入門b				

### 項目別回答分布（人数と平均値）

	5	4	3	2	1	0	平均	全体平均
1.シラバスを利用しましたか	2	6	2	0	2	0	-	-
2.授業にきちんと出席しましたか	4	2	5	1	0	0	-	-
3.授業に積極的に参加しましたか	3	8	1	0	0	0	-	-
4.これからの勉強の仕方・方向性	2	8	1	0	1	0	3.8	4.0
5.授業内容はシラバス通りでしたか	3	5	3	0	0	1	3.7	4.1
6.内容は興味深いものでしたか	4	7	0	1	0	0	4.2	4.2
7.特に身についたものは何ですか	0	11	1	2	0	0	-	-
8.授業の難易度はいかがでしたか	1	6	5	0	0	0	-	-
9.授業の進度はいかがでしたか	0	2	10	0	0	0	-	-
10.資料や器具は効果的でしたか	8	3	0	0	1	0	-	-
11.学生の授業態度に対する注意は	5	6	1	0	0	0	4.3	4.2
12.教員は質問に応じましたか	3	4	5	0	0	0	3.8	4.1
13.教員の言葉の聞きやすさは	4	6	2	0	0	0	4.2	4.2
14.専門的事柄などの説明は	3	8	1	0	0	0	4.2	4.2
15.授業は満足できるものでしたか	4	7	0	1	0	0	4.2	4.3

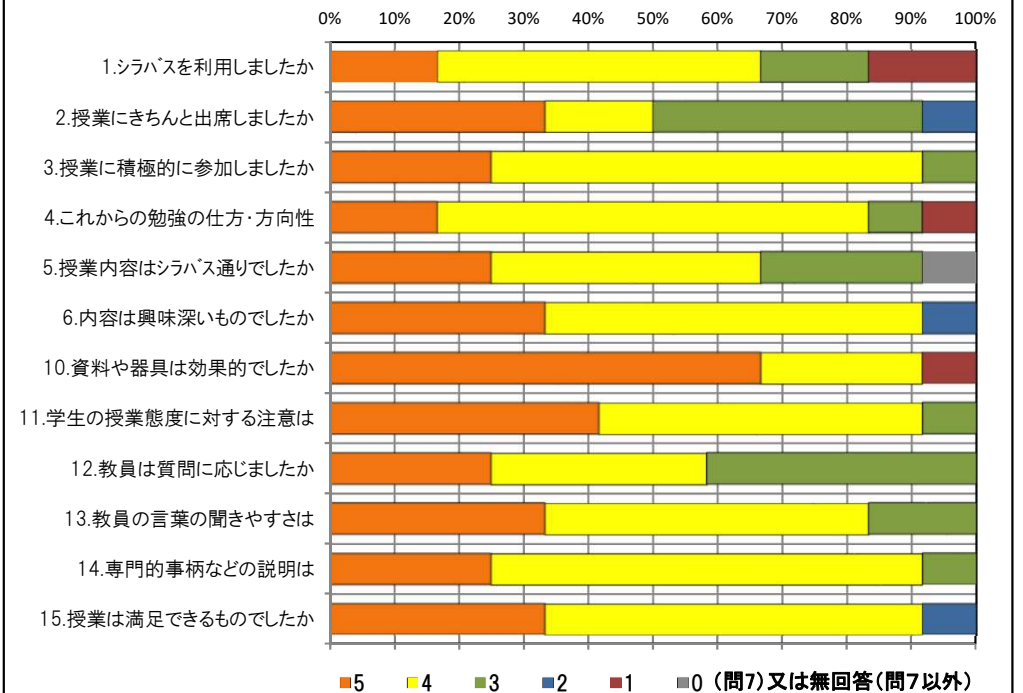
### <問15>で総合的に判断して満足度が高い群（5,4）の回答分布

	5	4	3	2	1	0	平均
2.授業にきちんと出席しましたか	4	2	4	1	0	0	3.8
3.授業に積極的に参加しましたか	3	7	1	0	0	0	4.2
6.内容は興味深いものでしたか	4	7	0	0	0	0	4.4
10.資料や器具は効果的でしたか	8	3	0	0	0	0	4.7
11.学生の授業態度に対する注意は	4	6	1	0	0	0	4.3
13.教員の言葉の聞きやすさは	4	6	1	0	0	0	4.3
14.専門的事柄などの説明は	3	8	0	0	0	0	4.3

### <問15>で総合的に判断して満足度が低い群（2,1）の回答分布

	5	4	3	2	1	0	平均
2.授業にきちんと出席しましたか	0	0	1	0	0	0	3.0
3.授業に積極的に参加しましたか	0	1	0	0	0	0	4.0
6.内容は興味深いものでしたか	0	0	0	1	0	0	2.0
10.資料や器具は効果的でしたか	0	0	0	0	1	0	1.0
11.学生の授業態度に対する注意は	1	0	0	0	0	0	5.0
13.教員の言葉の聞きやすさは	0	0	1	0	0	0	3.0
14.専門的事柄などの説明は	0	0	1	0	0	0	3.0

### <評価帯グラフ>



## 2018年度後期 授業アンケート集計結果(講義)

藤女子大学

学部	(1) 文学部	曜日	水	履修者数	41名
学科・課程	(015) 文化総合学科	時限	IV	回収数	28名
教員		教室	455	回収率	68.3%
科目	33741 日本思想史b				

### 項目別回答分布(人数と平均値)

	5	4	3	2	1	0	平均	全体平均
1.シラバスを利用しましたか	5	16	4	2	1	0	-	-
2.授業にきちんと出席しましたか	7	14	7	0	0	0	-	-
3.授業に積極的に参加しましたか	11	13	3	1	0	0	-	-
4.これからの勉強の仕方・方向性	6	14	7	1	0	0	3.9	4.0
5.授業内容はシラバス通りでしたか	9	13	6	0	0	0	4.1	4.1
6.内容は興味深いものでしたか	5	15	8	0	0	0	3.9	4.2
7.特に身についたものは何ですか	2	20	2	7	0	0	-	-
8.授業の難易度はいかがでしたか	1	17	10	0	0	0	-	-
9.授業の進度はいかがでしたか	1	4	23	0	0	0	-	-
10.資料や器具は効果的でしたか	23	2	2	1	0	0	-	-
11.学生の授業態度に対する注意は	11	9	7	1	0	0	4.1	4.2
12.教員は質問に応じましたか	9	12	6	0	1	0	4.0	4.1
13.教員の言葉の聞きやすさは	11	13	3	1	0	0	4.2	4.2
14.専門的事柄などの説明は	7	17	3	1	0	0	4.1	4.2
15.授業は満足できるものでしたか	9	15	4	0	0	0	4.2	4.3

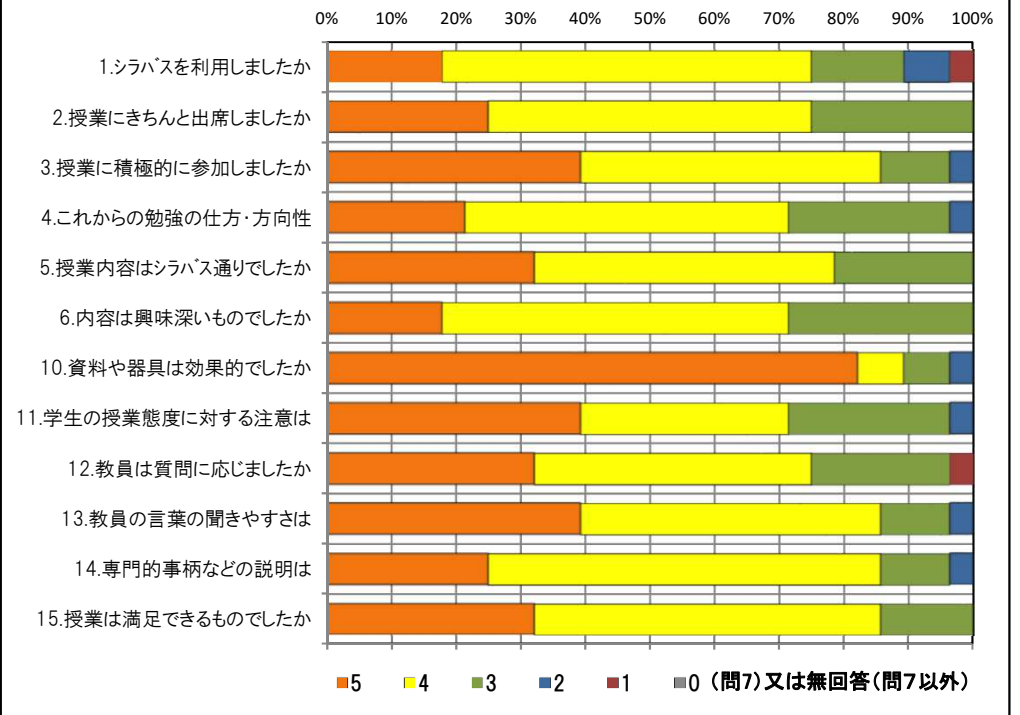
### <問15>で総合的に判断して満足度が高い群(5,4)の回答分布

	5	4	3	2	1	0	平均
2.授業にきちんと出席しましたか	7	12	5	0	0	0	4.1
3.授業に積極的に参加しましたか	11	12	1	0	0	0	4.4
6.内容は興味深いものでしたか	5	15	4	0	0	0	4.0
10.資料や器具は効果的でしたか	21	1	1	1	0	0	4.8
11.学生の授業態度に対する注意は	10	9	4	1	0	0	4.2
13.教員の言葉の聞きやすさは	11	12	0	1	0	0	4.4
14.専門的事柄などの説明は	7	17	0	0	0	0	4.3

### <問15>で総合的に判断して満足度が低い群(2,1)の回答分布

	5	4	3	2	1	0	平均
2.授業にきちんと出席しましたか	0	0	0	0	0	0	0.0
3.授業に積極的に参加しましたか	0	0	0	0	0	0	0.0
6.内容は興味深いものでしたか	0	0	0	0	0	0	0.0
10.資料や器具は効果的でしたか	0	0	0	0	0	0	0.0
11.学生の授業態度に対する注意は	0	0	0	0	0	0	0.0
13.教員の言葉の聞きやすさは	0	0	0	0	0	0	0.0
14.専門的事柄などの説明は	0	0	0	0	0	0	0.0

### <評価帯グラフ>



## 2018年度後期 授業アンケート集計結果（講義）

藤女子大学

学部	(1) 文学部	曜日	木	履修者数	32名
学科・課程	(015) 文化総合学科	時限	IV	回収数	22名
教員		教室	657	回収率	68.8%
科目	33771 西洋思想史A - a (36061古代・中世哲学史)				

### 項目別回答分布（人数と平均値）

	5	4	3	2	1	0	平均	全体平均
1.シラバスを利用しましたか	9	9	2	2	0	0	-	-
2.授業にきちんと出席しましたか	7	10	2	3	0	0	-	-
3.授業に積極的に参加しましたか	12	9	1	0	0	0	-	-
4.これからの勉強の仕方・方向性	8	14	0	0	0	0	4.4	4.0
5.授業内容はシラバス通りでしたか	11	10	0	0	0	1	4.3	4.1
6.内容は興味深いものでしたか	12	10	0	0	0	0	4.5	4.2
7.特に身についたものは何ですか	3	18	0	8	0	0	-	-
8.授業の難易度はいかがでしたか	0	8	14	0	0	0	-	-
9.授業の進度はいかがでしたか	0	0	22	0	0	0	-	-
10.資料や器具は効果的でしたか	20	1	0	0	1	0	-	-
11.学生の授業態度に対する注意は	14	6	1	0	1	0	4.5	4.2
12.教員は質問に応じましたか	12	6	3	1	0	0	4.3	4.1
13.教員の言葉の聞きやすさは	16	6	0	0	0	0	4.7	4.2
14.専門的事柄などの説明は	17	5	0	0	0	0	4.8	4.2
15.授業は満足できるものでしたか	15	7	0	0	0	0	4.7	4.3

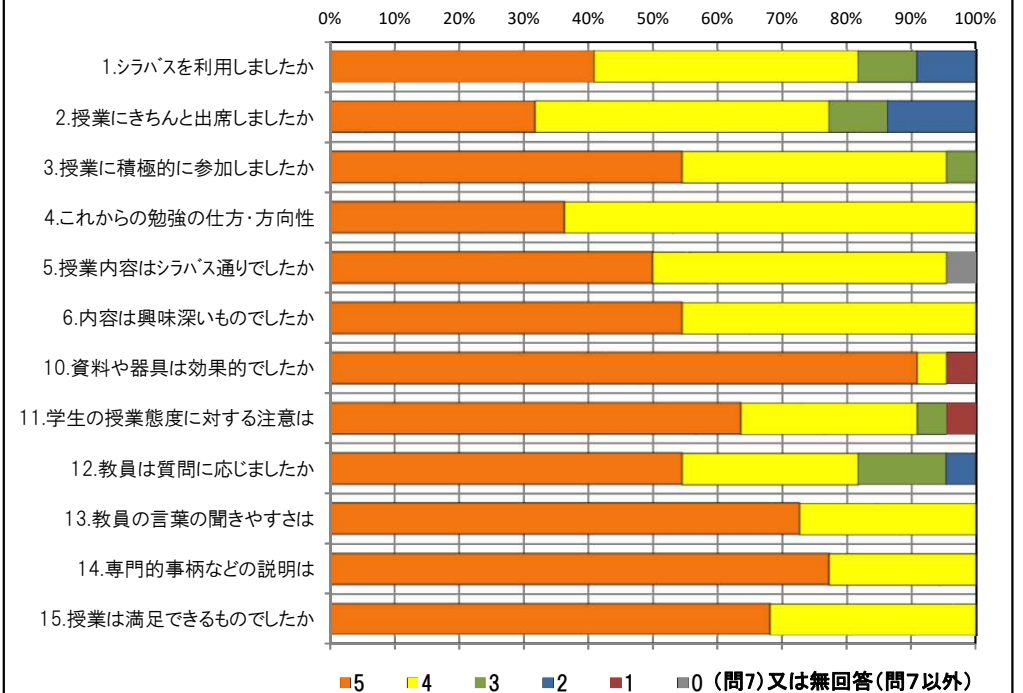
### <問15>で総合的に判断して満足度が高い群（5,4）の回答分布

	5	4	3	2	1	0	平均
2.授業にきちんと出席しましたか	7	10	2	3	0	0	4.0
3.授業に積極的に参加しましたか	12	9	1	0	0	0	4.5
6.内容は興味深いものでしたか	12	10	0	0	0	0	4.5
10.資料や器具は効果的でしたか	20	1	0	0	1	0	4.8
11.学生の授業態度に対する注意は	14	6	1	0	1	0	4.5
13.教員の言葉の聞きやすさは	16	6	0	0	0	0	4.7
14.専門的事柄などの説明は	17	5	0	0	0	0	4.8

### <問15>で総合的に判断して満足度が低い群（2,1）の回答分布

	5	4	3	2	1	0	平均
2.授業にきちんと出席しましたか	0	0	0	0	0	0	0.0
3.授業に積極的に参加しましたか	0	0	0	0	0	0	0.0
6.内容は興味深いものでしたか	0	0	0	0	0	0	0.0
10.資料や器具は効果的でしたか	0	0	0	0	0	0	0.0
11.学生の授業態度に対する注意は	0	0	0	0	0	0	0.0
13.教員の言葉の聞きやすさは	0	0	0	0	0	0	0.0
14.専門的事柄などの説明は	0	0	0	0	0	0	0.0

### <評価帯グラフ>





## 2018年度後期 授業アンケート集計結果（講義）

藤女子大学

学部	(1) 文学部	曜日	火	履修者数	105名
学科・課程	(015) 文化総合学科	時限	Ⅲ	回収数	81名
教員		教室	651	回収率	77.1%
科目	33861 哲学入門b (35761哲学入門)				

項目別回答分布（人数と平均値）

	5	4	3	2	1	0	平均	全体平均
1.シラバスを利用しましたか	19	38	17	1	6	0	-	-
2.授業にきちんと出席しましたか	30	38	10	3	0	0	-	-
3.授業に積極的に参加しましたか	34	32	14	0	1	0	-	-
4.これからの勉強の仕方・方向性	15	36	26	4	0	0	3.8	4.0
5.授業内容はシラバス通りでしたか	27	32	19	2	1	0	4.0	4.1
6.内容は興味深いものでしたか	22	38	14	4	3	0	3.9	4.2
7.特に身についたものは何ですか	15	58	3	29	5	2	-	-
8.授業の難易度はいかがでしたか	10	35	35	1	0	0	-	-
9.授業の進度はいかがでしたか	2	23	56	0	0	0	-	-
10.資料や器具は効果的でしたか	67	8	2	0	3	1	-	-
11.学生の授業態度に対する注意は	34	33	11	0	3	0	4.2	4.2
12.教員は質問に応じましたか	29	26	26	0	0	0	4.0	4.1
13.教員の言葉の聞きやすさは	17	26	20	14	4	0	3.5	4.2
14.専門的事柄などの説明は	28	30	19	4	0	0	4.0	4.2
15.授業は満足できるものでしたか	30	33	12	4	1	1	4.0	4.3

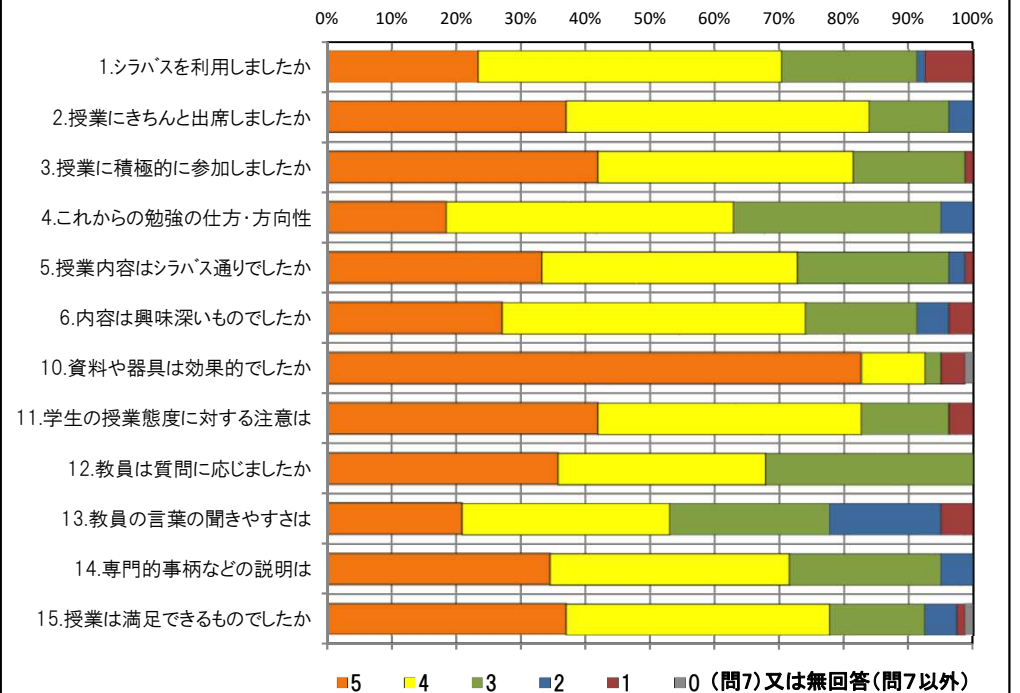
<問15>で総合的に判断して満足度が高い群（5,4）の回答分布

	5	4	3	2	1	0	平均
2.授業にきちんと出席しましたか	25	31	5	2	0	0	4.3
3.授業に積極的に参加しましたか	28	27	8	0	0	0	4.3
6.内容は興味深いものでしたか	21	33	7	2	0	0	4.2
10.資料や器具は効果的でしたか	58	4	1	0	0	0	4.9
11.学生の授業態度に対する注意は	29	27	6	0	1	0	4.3
13.教員の言葉の聞きやすさは	16	25	11	11	0	0	3.7
14.専門的事柄などの説明は	27	30	4	2	0	0	4.3

<問15>で総合的に判断して満足度が低い群（2,1）の回答分布

	5	4	3	2	1	0	平均
2.授業にきちんと出席しましたか	2	2	1	0	0	0	4.2
3.授業に積極的に参加しましたか	1	1	2	0	1	0	3.2
6.内容は興味深いものでしたか	0	0	1	1	3	0	1.6
10.資料や器具は効果的でしたか	4	0	1	0	0	0	4.6
11.学生の授業態度に対する注意は	1	2	1	0	1	0	3.4
13.教員の言葉の聞きやすさは	0	0	1	1	3	0	1.6
14.専門的事柄などの説明は	0	0	4	1	0	0	2.8

<評価帯グラフ>



## 2018年度後期 授業アンケート集計結果（講義）

藤女子大学

学部	(1) 文学部	曜日	水	履修者数	13名
学科・課程	(015) 文化総合学科	時限	Ⅲ	回収数	7名
教員		教室	474	回収率	53.8%
科目	33901 哲学特講A - d				

### 項目別回答分布（人数と平均値）

	5	4	3	2	1	0	平均	全体平均
1.シラバスを利用しましたか	1	2	1	3	0	0	-	-
2.授業にきちんと出席しましたか	1	5	0	1	0	0	-	-
3.授業に積極的に参加しましたか	1	3	2	1	0	0	-	-
4.これからの勉強の仕方・方向性	0	2	3	2	0	0	3.0	4.0
5.授業内容はシラバス通りでしたか	1	0	5	1	0	0	3.1	4.1
6.内容は興味深いものでしたか	1	1	5	0	0	0	3.4	4.2
7.特に身についたものは何ですか	2	4	0	3	0	0	-	-
8.授業の難易度はいかがでしたか	0	5	2	0	0	0	-	-
9.授業の進度はいかがでしたか	0	0	7	0	0	0	-	-
10.資料や器具は効果的でしたか	1	0	0	4	2	0	-	-
11.学生の授業態度に対する注意は	2	3	1	1	0	0	3.9	4.2
12.教員は質問に応じましたか	2	2	3	0	0	0	3.9	4.1
13.教員の言葉の聞きやすさは	1	3	3	0	0	0	3.7	4.2
14.専門的事柄などの説明は	1	2	2	2	0	0	3.3	4.2
15.授業は満足できるものでしたか	1	1	4	1	0	0	3.3	4.3

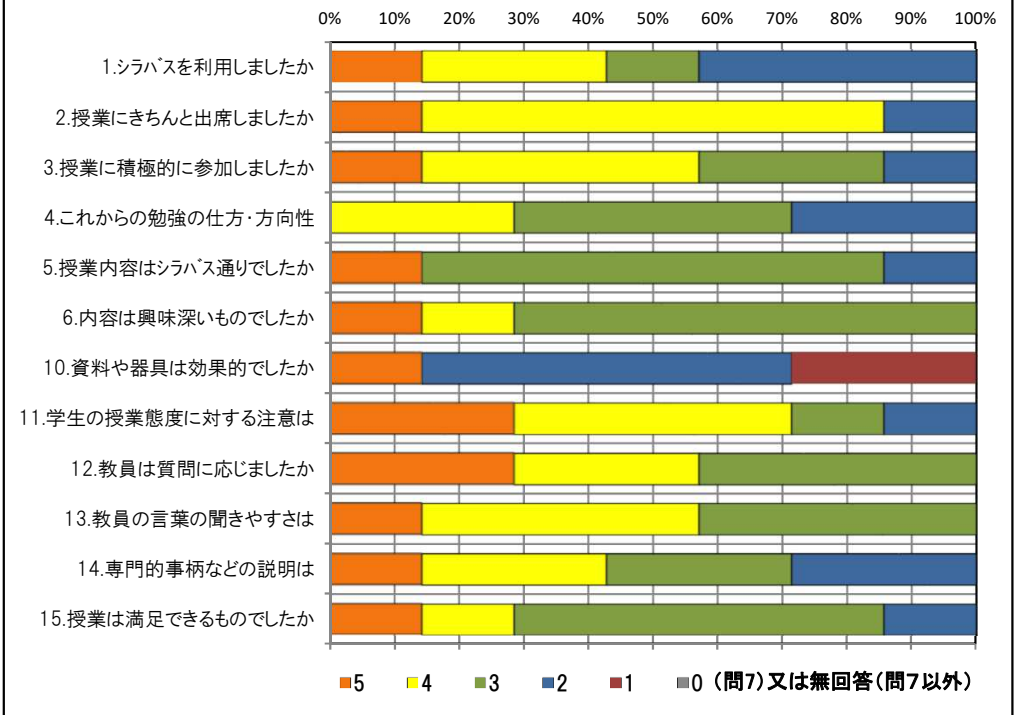
### <問15>で総合的に判断して満足度が高い群（5,4）の回答分布

	5	4	3	2	1	0	平均
2.授業にきちんと出席しましたか	1	1	0	0	0	0	4.5
3.授業に積極的に参加しましたか	1	0	1	0	0	0	4.0
6.内容は興味深いものでしたか	1	0	1	0	0	0	4.0
10.資料や器具は効果的でしたか	1	0	0	1	0	0	3.5
11.学生の授業態度に対する注意は	1	0	1	0	0	0	4.0
13.教員の言葉の聞きやすさは	1	1	0	0	0	0	4.5
14.専門的事柄などの説明は	1	1	0	0	0	0	4.5

### <問15>で総合的に判断して満足度が低い群（2,1）の回答分布

	5	4	3	2	1	0	平均
2.授業にきちんと出席しましたか	0	1	0	0	0	0	4.0
3.授業に積極的に参加しましたか	0	1	0	0	0	0	4.0
6.内容は興味深いものでしたか	0	0	1	0	0	0	3.0
10.資料や器具は効果的でしたか	0	0	0	0	1	0	1.0
11.学生の授業態度に対する注意は	1	0	0	0	0	0	5.0
13.教員の言葉の聞きやすさは	0	0	1	0	0	0	3.0
14.専門的事柄などの説明は	0	0	1	0	0	0	3.0

### <評価帯グラフ>



## 2018年度後期 授業アンケート集計結果（講義）

藤女子大学

学部	(1) 文学部	曜日	木	履修者数	52名
学科・課程	(015) 文化総合学科	時限	Ⅲ	回収数	41名
教員		教室	657	回収率	78.8%
科目	33941 哲学特講B - d				

### 項目別回答分布（人数と平均値）

	5	4	3	2	1	0	平均	全体平均
1.シラバスを利用しましたか	17	15	6	3	0	0	-	-
2.授業にきちんと出席しましたか	12	23	6	0	0	0	-	-
3.授業に積極的に参加しましたか	17	19	5	0	0	0	-	-
4.これからの勉強の仕方・方向性	13	21	7	0	0	0	4.1	4.0
5.授業内容はシラバス通りでしたか	27	9	5	0	0	0	4.5	4.1
6.内容は興味深いものでしたか	23	13	4	1	0	0	4.4	4.2
7.特に身についたものは何ですか	2	31	2	15	4	0	-	-
8.授業の難易度はいかがでしたか	0	8	33	0	0	0	-	-
9.授業の進度はいかがでしたか	0	1	40	0	0	0	-	-
10.資料や器具は効果的でしたか	39	0	1	0	1	0	-	-
11.学生の授業態度に対する注意は	24	14	3	0	0	0	4.5	4.2
12.教員は質問に応じましたか	16	17	7	0	0	1	4.1	4.1
13.教員の言葉の聞きやすさは	30	10	1	0	0	0	4.7	4.2
14.専門的事柄などの説明は	30	9	2	0	0	0	4.7	4.2
15.授業は満足できるものでしたか	29	11	1	0	0	0	4.7	4.3

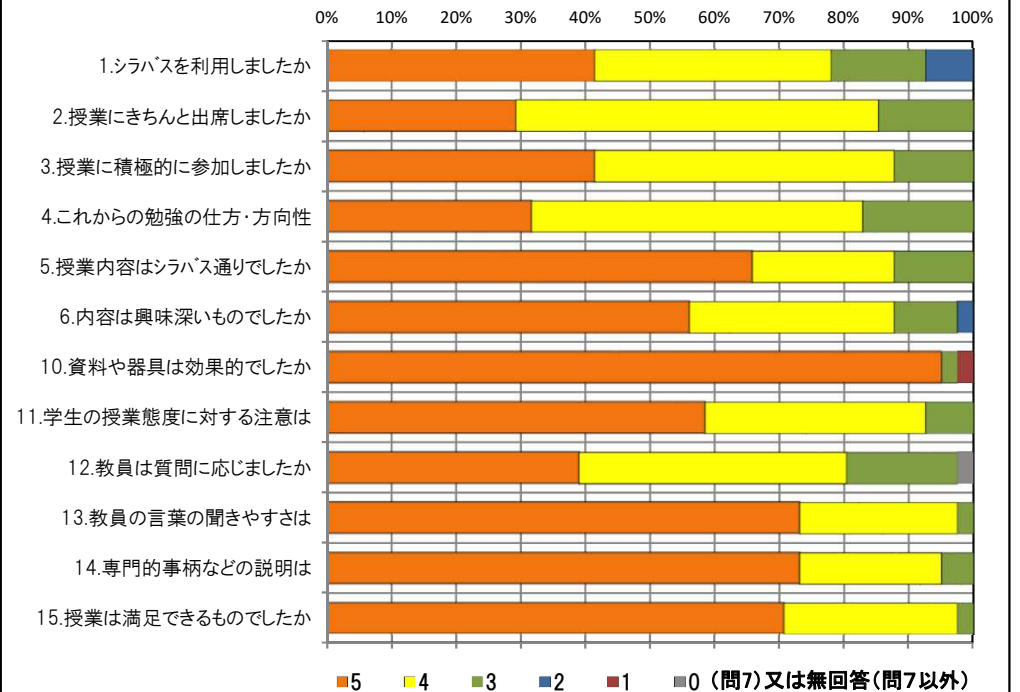
### <問15>で総合的に判断して満足度が高い群（5,4）の回答分布

	5	4	3	2	1	0	平均
2.授業にきちんと出席しましたか	11	23	6	0	0	0	4.1
3.授業に積極的に参加しましたか	17	19	4	0	0	0	4.3
6.内容は興味深いものでしたか	23	13	3	1	0	0	4.5
10.資料や器具は効果的でしたか	38	0	1	0	1	0	4.9
11.学生の授業態度に対する注意は	24	14	2	0	0	0	4.6
13.教員の言葉の聞きやすさは	30	10	0	0	0	0	4.8
14.専門的事柄などの説明は	30	9	1	0	0	0	4.7

### <問15>で総合的に判断して満足度が低い群（2,1）の回答分布

	5	4	3	2	1	0	平均
2.授業にきちんと出席しましたか	0	0	0	0	0	0	0.0
3.授業に積極的に参加しましたか	0	0	0	0	0	0	0.0
6.内容は興味深いものでしたか	0	0	0	0	0	0	0.0
10.資料や器具は効果的でしたか	0	0	0	0	0	0	0.0
11.学生の授業態度に対する注意は	0	0	0	0	0	0	0.0
13.教員の言葉の聞きやすさは	0	0	0	0	0	0	0.0
14.専門的事柄などの説明は	0	0	0	0	0	0	0.0

### <評価帯グラフ>



## 2018年度後期 授業アンケート集計結果(講義)

藤女子大学

学部	(1) 文学部	曜日	火	履修者数	18名
学科・課程	(015) 文化総合学科	時限	IV	回収数	14名
教員		教室	657	回収率	77.8%
科目	33981 哲学特講C - d				

### 項目別回答分布(人数と平均値)

	5	4	3	2	1	0	平均	全体平均
1.シラバスを利用しましたか	2	8	3	1	0	0	-	-
2.授業にきちんと出席しましたか	2	7	4	1	0	0	-	-
3.授業に積極的に参加しましたか	3	9	1	1	0	0	-	-
4.これからの勉強の仕方・方向性	4	8	1	1	0	0	4.1	4.0
5.授業内容はシラバス通りでしたか	1	4	6	1	2	0	3.1	4.1
6.内容は興味深いものでしたか	9	4	0	1	0	0	4.5	4.2
7.特に身についたものは何ですか	13	2	0	5	1	0	-	-
8.授業の難易度はいかがでしたか	1	8	5	0	0	0	-	-
9.授業の進度はいかがでしたか	0	0	14	0	0	0	-	-
10.資料や器具は効果的でしたか	4	3	0	6	1	0	-	-
11.学生の授業態度に対する注意は	5	6	3	0	0	0	4.1	4.2
12.教員は質問に応じましたか	6	6	2	0	0	0	4.3	4.1
13.教員の言葉の聞きやすさは	5	6	1	2	0	0	4.0	4.2
14.専門的事柄などの説明は	5	6	0	2	1	0	3.9	4.2
15.授業は満足できるものでしたか	6	7	0	1	0	0	4.3	4.3

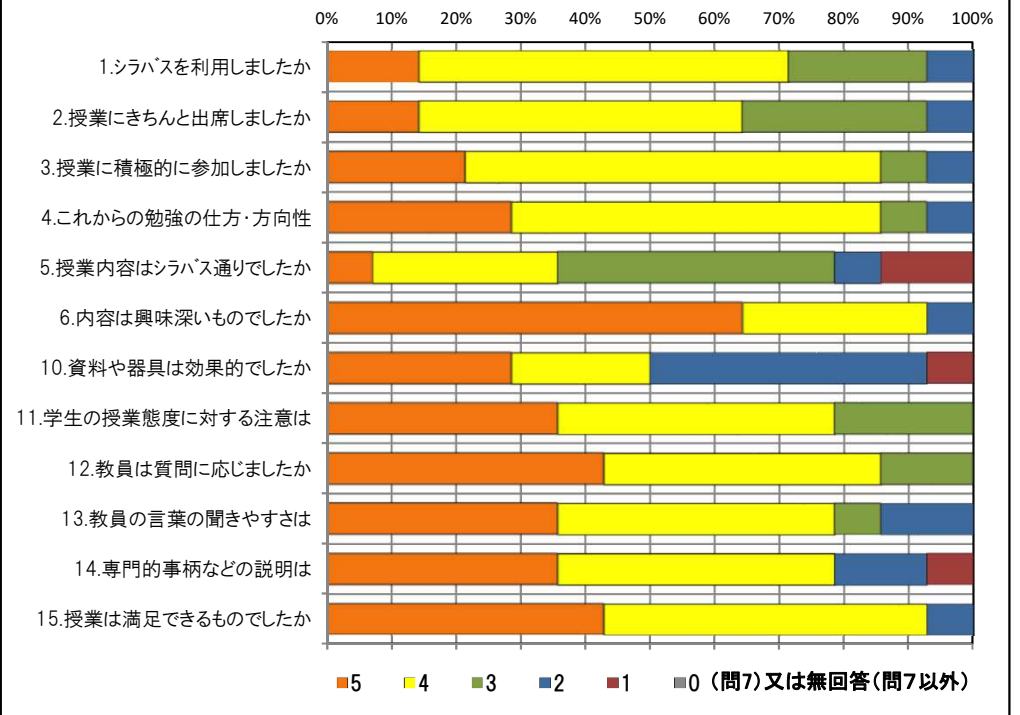
### <問15>で総合的に判断して満足度が高い群(5,4)の回答分布

	5	4	3	2	1	0	平均
2.授業にきちんと出席しましたか	2	7	3	1	0	0	3.8
3.授業に積極的に参加しましたか	3	9	1	0	0	0	4.2
6.内容は興味深いものでしたか	9	4	0	0	0	0	4.7
10.資料や器具は効果的でしたか	4	2	0	6	1	0	3.2
11.学生の授業態度に対する注意は	5	6	2	0	0	0	4.2
13.教員の言葉の聞きやすさは	5	6	1	1	0	0	4.2
14.専門的事柄などの説明は	5	6	0	1	1	0	4.0

### <問15>で総合的に判断して満足度が低い群(2,1)の回答分布

	5	4	3	2	1	0	平均
2.授業にきちんと出席しましたか	0	0	1	0	0	0	3.0
3.授業に積極的に参加しましたか	0	0	0	1	0	0	2.0
6.内容は興味深いものでしたか	0	0	0	1	0	0	2.0
10.資料や器具は効果的でしたか	0	1	0	0	0	0	4.0
11.学生の授業態度に対する注意は	0	0	1	0	0	0	3.0
13.教員の言葉の聞きやすさは	0	0	0	1	0	0	2.0
14.専門的事柄などの説明は	0	0	0	1	0	0	2.0

### <評価帯グラフ>



## 2018年度後期 授業アンケート集計結果（講義）

藤女子大学

学部	(1) 文学部	曜日	木	履修者数	61名
学科・課程	(015) 文化総合学科	時限	Ⅱ	回収数	50名
教員		教室	651	回収率	82.0%
科目	34001 倫理学入門b (35771倫理学入門)				

### 項目別回答分布（人数と平均値）

	5	4	3	2	1	0	平均	全体平均
1.シラバスを利用しましたか	4	25	16	2	3	0	-	-
2.授業にきちんと出席しましたか	10	25	11	4	0	0	-	-
3.授業に積極的に参加しましたか	6	34	10	0	0	0	-	-
4.これからの勉強の仕方・方向性	4	26	18	2	0	0	3.6	4.0
5.授業内容はシラバス通りでしたか	6	21	21	2	0	0	3.6	4.1
6.内容は興味深いものでしたか	10	17	17	6	0	0	3.6	4.2
7.特に身についたものは何ですか	15	31	3	13	2	1	-	-
8.授業の難易度はいかがでしたか	5	32	13	0	0	0	-	-
9.授業の進度はいかがでしたか	1	5	38	6	0	0	-	-
10.資料や器具は効果的でしたか	36	7	1	2	4	0	-	-
11.学生の授業態度に対する注意は	21	20	8	1	0	0	4.2	4.2
12.教員は質問に応じましたか	17	14	18	0	1	0	3.9	4.1
13.教員の言葉の聞きやすさは	23	24	3	0	0	0	4.4	4.2
14.専門的事柄などの説明は	10	27	10	2	1	0	3.9	4.2
15.授業は満足できるものでしたか	11	29	9	1	0	0	4.0	4.3

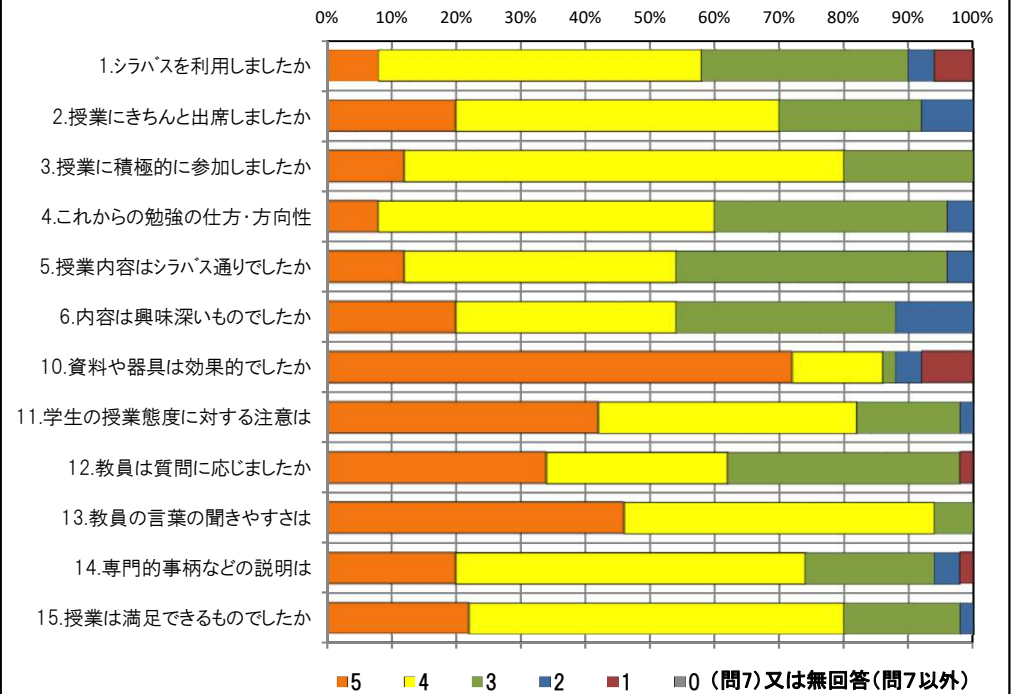
### <問15>で総合的に判断して満足度が高い群（5,4）の回答分布

	5	4	3	2	1	0	平均
2.授業にきちんと出席しましたか	8	21	10	1	0	0	3.9
3.授業に積極的に参加しましたか	6	28	6	0	0	0	4.0
6.内容は興味深いものでしたか	9	17	10	4	0	0	3.8
10.資料や器具は効果的でしたか	31	5	1	1	2	0	4.6
11.学生の授業態度に対する注意は	18	16	6	0	0	0	4.3
13.教員の言葉の聞きやすさは	21	17	2	0	0	0	4.5
14.専門的事柄などの説明は	9	24	6	1	0	0	4.0

### <問15>で総合的に判断して満足度が低い群（2,1）の回答分布

	5	4	3	2	1	0	平均
2.授業にきちんと出席しましたか	0	0	0	1	0	0	2.0
3.授業に積極的に参加しましたか	0	1	0	0	0	0	4.0
6.内容は興味深いものでしたか	1	0	0	0	0	0	5.0
10.資料や器具は効果的でしたか	0	1	0	0	0	0	4.0
11.学生の授業態度に対する注意は	0	0	0	1	0	0	2.0
13.教員の言葉の聞きやすさは	0	1	0	0	0	0	4.0
14.専門的事柄などの説明は	1	0	0	0	0	0	5.0

### <評価帯グラフ>



## 2018年度後期 授業アンケート集計結果（講義）

藤女子大学

学部	(1) 文学部	曜日	金	履修者数	25名
学科・課程	(015) 文化総合学科	時限	Ⅲ	回収数	20名
教員		教室	657	回収率	80.0%
科目	34091 古典語A - I (35791 ラテン語 I - b)				

### 項目別回答分布（人数と平均値）

	5	4	3	2	1	0	平均	全体平均
1.シラバスを利用しましたか	7	8	2	2	1	0	-	-
2.授業にきちんと出席しましたか	4	11	4	1	0	0	-	-
3.授業に積極的に参加しましたか	7	9	3	1	0	0	-	-
4.これからの勉強の仕方・方向性	5	13	2	0	0	0	4.2	4.0
5.授業内容はシラバス通りでしたか	8	6	6	0	0	0	4.1	4.1
6.内容は興味深いものでしたか	9	9	2	0	0	0	4.4	4.2
7.特に身についたものは何ですか	2	15	1	5	1	0	-	-
8.授業の難易度はいかがでしたか	0	10	10	0	0	0	-	-
9.授業の進度はいかがでしたか	0	3	17	0	0	0	-	-
10.資料や器具は効果的でしたか	16	3	0	0	1	0	-	-
11.学生の授業態度に対する注意は	8	8	3	1	0	0	4.2	4.2
12.教員は質問に応じましたか	7	7	5	0	1	0	4.0	4.1
13.教員の言葉の聞きやすさは	12	5	2	1	0	0	4.4	4.2
14.専門的事柄などの説明は	10	7	1	2	0	0	4.3	4.2
15.授業は満足できるものでしたか	9	8	3	0	0	0	4.3	4.3

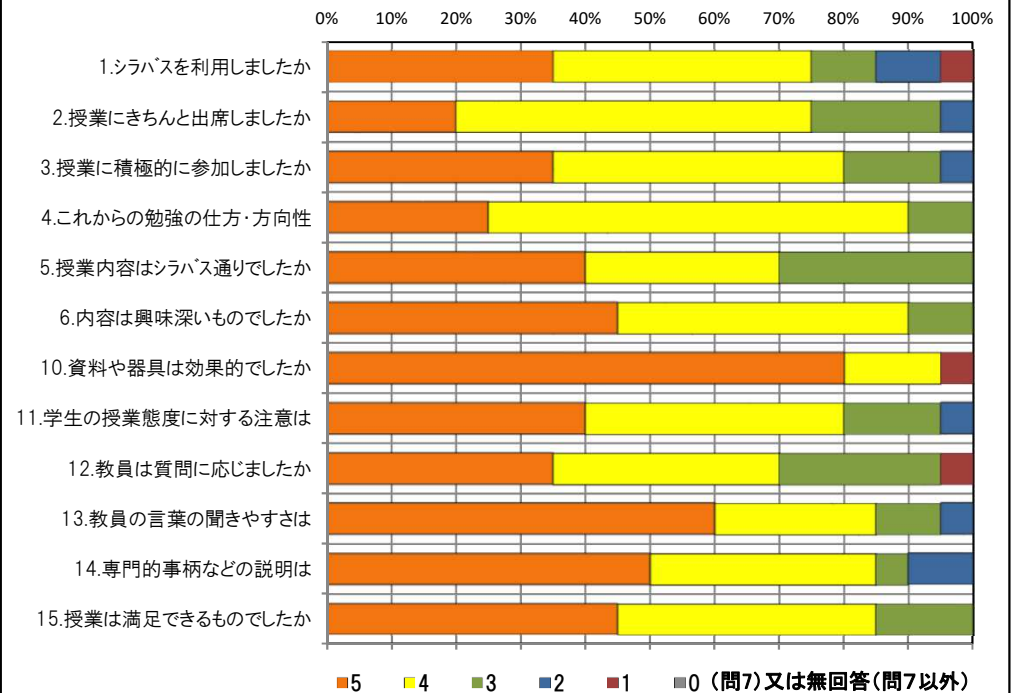
### <問15>で総合的に判断して満足度が高い群（5,4）の回答分布

	5	4	3	2	1	0	平均
2.授業にきちんと出席しましたか	4	9	3	1	0	0	3.9
3.授業に積極的に参加しましたか	7	8	2	0	0	0	4.3
6.内容は興味深いものでしたか	9	8	0	0	0	0	4.5
10.資料や器具は効果的でしたか	15	2	0	0	0	0	4.9
11.学生の授業態度に対する注意は	8	7	2	0	0	0	4.4
13.教員の言葉の聞きやすさは	12	5	0	0	0	0	4.7
14.専門的事柄などの説明は	10	7	0	0	0	0	4.6

### <問15>で総合的に判断して満足度が低い群（2,1）の回答分布

	5	4	3	2	1	0	平均
2.授業にきちんと出席しましたか	0	0	0	0	0	0	0.0
3.授業に積極的に参加しましたか	0	0	0	0	0	0	0.0
6.内容は興味深いものでしたか	0	0	0	0	0	0	0.0
10.資料や器具は効果的でしたか	0	0	0	0	0	0	0.0
11.学生の授業態度に対する注意は	0	0	0	0	0	0	0.0
13.教員の言葉の聞きやすさは	0	0	0	0	0	0	0.0
14.専門的事柄などの説明は	0	0	0	0	0	0	0.0

### <評価帯グラフ>





## 2018年度後期 授業アンケート集計結果(講義)

藤女子大学

学部	(1) 文学部	曜日	木	履修者数	10名
学科・課程	(015) 文化総合学科	時限	Ⅱ	回収数	6名
教員		教室	654	回収率	60.0%
科目	34111 古典語B				

### 項目別回答分布(人数と平均値)

	5	4	3	2	1	0	平均	全体平均
1.シラバスを利用しましたか	1	4	0	1	0	0	-	-
2.授業にきちんと出席しましたか	2	3	0	1	0	0	-	-
3.授業に積極的に参加しましたか	2	4	0	0	0	0	-	-
4.これからの勉強の仕方・方向性	2	4	0	0	0	0	4.3	4.0
5.授業内容はシラバス通りでしたか	5	1	0	0	0	0	4.8	4.1
6.内容は興味深いものでしたか	4	2	0	0	0	0	4.7	4.2
7.特に身についたものは何ですか	0	5	1	3	0	0	-	-
8.授業の難易度はいかがでしたか	0	4	2	0	0	0	-	-
9.授業の進度はいかがでしたか	0	0	6	0	0	0	-	-
10.資料や器具は効果的でしたか	6	0	0	0	0	0	-	-
11.学生の授業態度に対する注意は	5	1	0	0	0	0	4.8	4.2
12.教員は質問に応じましたか	4	1	0	0	0	1	4.0	4.1
13.教員の言葉の聞きやすさは	4	2	0	0	0	0	4.7	4.2
14.専門的事柄などの説明は	5	1	0	0	0	0	4.8	4.2
15.授業は満足できるものでしたか	5	1	0	0	0	0	4.8	4.3

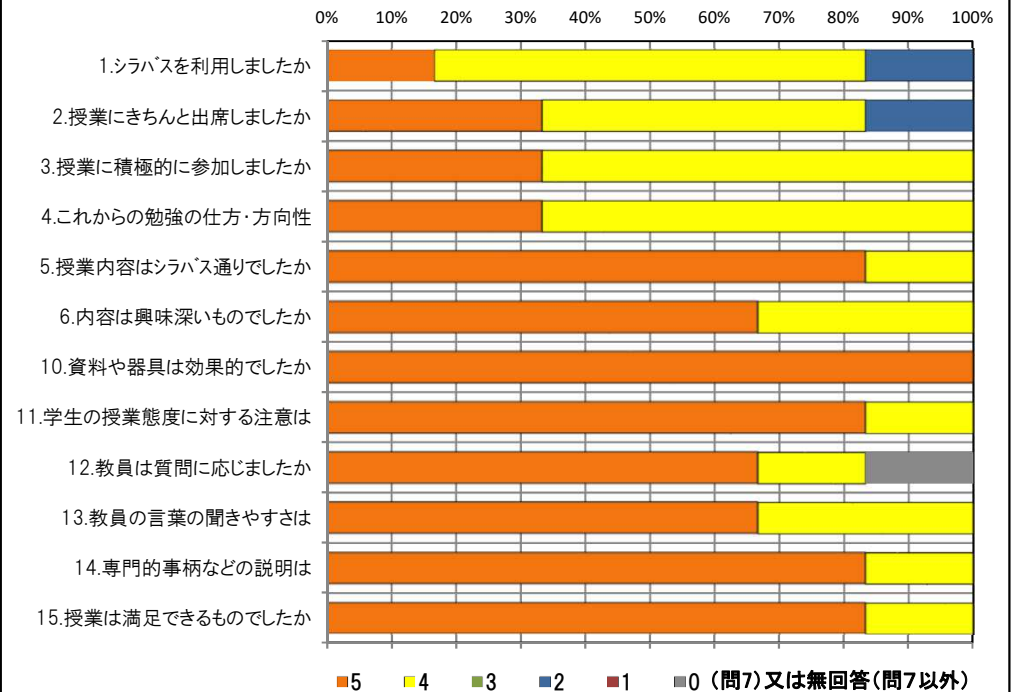
### <問15>で総合的に判断して満足度が高い群(5,4)の回答分布

	5	4	3	2	1	0	平均
2.授業にきちんと出席しましたか	2	3	0	1	0	0	4.0
3.授業に積極的に参加しましたか	2	4	0	0	0	0	4.3
6.内容は興味深いものでしたか	4	2	0	0	0	0	4.7
10.資料や器具は効果的でしたか	6	0	0	0	0	0	5.0
11.学生の授業態度に対する注意は	5	1	0	0	0	0	4.8
13.教員の言葉の聞きやすさは	4	2	0	0	0	0	4.7
14.専門的事柄などの説明は	5	1	0	0	0	0	4.8

### <問15>で総合的に判断して満足度が低い群(2,1)の回答分布

	5	4	3	2	1	0	平均
2.授業にきちんと出席しましたか	0	0	0	0	0	0	0.0
3.授業に積極的に参加しましたか	0	0	0	0	0	0	0.0
6.内容は興味深いものでしたか	0	0	0	0	0	0	0.0
10.資料や器具は効果的でしたか	0	0	0	0	0	0	0.0
11.学生の授業態度に対する注意は	0	0	0	0	0	0	0.0
13.教員の言葉の聞きやすさは	0	0	0	0	0	0	0.0
14.専門的事柄などの説明は	0	0	0	0	0	0	0.0

### <評価帯グラフ>



## 2018年度後期 授業アンケート集計結果（講義）

藤女子大学

学部	(1) 文学部	曜日	金	履修者数	30名
学科・課程	(015) 文化総合学科	時限	Ⅲ	回収数	25名
教員		教室	551	回収率	83.3%
科目	34151 キリスト教文化論 b				

### 項目別回答分布（人数と平均値）

	5	4	3	2	1	0	平均	全体平均
1.シラバスを利用しましたか	6	15	1	1	2	0	-	-
2.授業にきちんと出席しましたか	7	13	5	0	0	0	-	-
3.授業に積極的に参加しましたか	8	14	1	0	1	1	-	-
4.これからの勉強の仕方・方向性	5	18	1	0	0	1	4.0	4.0
5.授業内容はシラバス通りでしたか	10	14	1	0	0	0	4.4	4.1
6.内容は興味深いものでしたか	12	12	1	0	0	0	4.4	4.2
7.特に身についたものは何ですか	1	23	1	10	1	0	-	-
8.授業の難易度はいかがでしたか	0	3	20	2	0	0	-	-
9.授業の進度はいかがでしたか	0	0	23	1	0	1	-	-
10.資料や器具は効果的でしたか	23	2	0	0	0	0	-	-
11.学生の授業態度に対する注意は	13	8	2	2	0	0	4.3	4.2
12.教員は質問に応じましたか	12	9	4	0	0	0	4.3	4.1
13.教員の言葉の聞きやすさは	11	9	1	3	0	1	4.0	4.2
14.専門的事柄などの説明は	16	8	1	0	0	0	4.6	4.2
15.授業は満足できるものでしたか	14	10	0	1	0	0	4.5	4.3

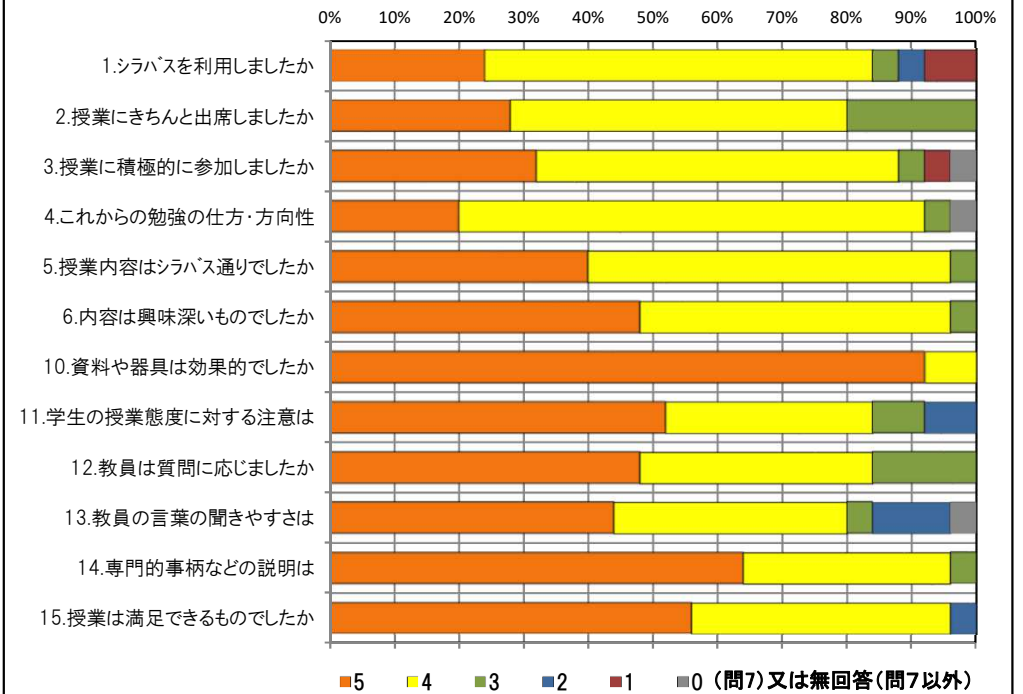
### <問15>で総合的に判断して満足度が高い群（5,4）の回答分布

	5	4	3	2	1	0	平均
2.授業にきちんと出席しましたか	7	12	5	0	0	0	4.1
3.授業に積極的に参加しましたか	8	14	1	0	0	1	4.1
6.内容は興味深いものでしたか	12	12	0	0	0	0	4.5
10.資料や器具は効果的でしたか	23	1	0	0	0	0	5.0
11.学生の授業態度に対する注意は	13	7	2	2	0	0	4.3
13.教員の言葉の聞きやすさは	11	9	1	2	0	1	4.1
14.専門的事柄などの説明は	16	8	0	0	0	0	4.7

### <問15>で総合的に判断して満足度が低い群（2,1）の回答分布

	5	4	3	2	1	0	平均
2.授業にきちんと出席しましたか	0	1	0	0	0	0	4.0
3.授業に積極的に参加しましたか	0	0	0	0	1	0	1.0
6.内容は興味深いものでしたか	0	0	1	0	0	0	3.0
10.資料や器具は効果的でしたか	0	1	0	0	0	0	4.0
11.学生の授業態度に対する注意は	0	1	0	0	0	0	4.0
13.教員の言葉の聞きやすさは	0	0	0	1	0	0	2.0
14.専門的事柄などの説明は	0	0	1	0	0	0	3.0

### <評価帯グラフ>



## 2018年度後期 授業アンケート集計結果(講義)

藤女子大学

学部	(1) 文学部	曜日	金	履修者数	34名
学科・課程	(015) 文化総合学科	時限	IV	回収数	30名
教員		教室	456	回収率	88.2%
科目	34191 イスラム文化論b				

### 項目別回答分布(人数と平均値)

	5	4	3	2	1	0	平均	全体平均
1.シラバスを利用しましたか	11	12	4	2	0	1	-	-
2.授業にきちんと出席しましたか	6	17	5	1	0	1	-	-
3.授業に積極的に参加しましたか	9	17	3	0	0	1	-	-
4.これからの勉強の仕方・方向性	6	16	5	2	0	1	3.8	4.0
5.授業内容はシラバス通りでしたか	9	13	6	1	0	1	3.9	4.1
6.内容は興味深いものでしたか	11	13	4	1	0	1	4.0	4.2
7.特に身についたものは何ですか	0	27	0	13	2	2	-	-
8.授業の難易度はいかがでしたか	0	17	12	0	0	1	-	-
9.授業の進度はいかがでしたか	0	5	22	2	0	1	-	-
10.資料や器具は効果的でしたか	23	5	0	0	1	1	-	-
11.学生の授業態度に対する注意は	19	4	6	0	0	1	4.3	4.2
12.教員は質問に応じましたか	13	5	9	1	0	2	3.8	4.1
13.教員の言葉の聞きやすさは	15	9	4	1	0	1	4.2	4.2
14.専門的事柄などの説明は	15	9	2	3	0	1	4.1	4.2
15.授業は満足できるものでしたか	12	13	3	1	0	1	4.1	4.3

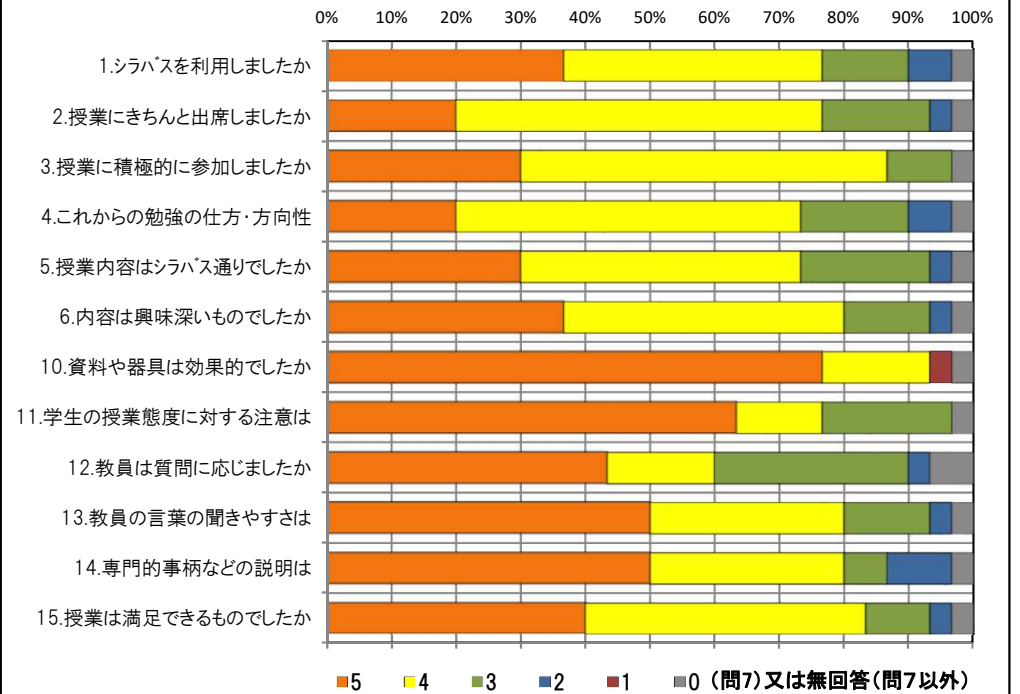
### <問15>で総合的に判断して満足度が高い群(5,4)の回答分布

	5	4	3	2	1	0	平均
2.授業にきちんと出席しましたか	5	15	4	1	0	0	4.0
3.授業に積極的に参加しましたか	9	14	2	0	0	0	4.3
6.内容は興味深いものでしたか	11	12	2	0	0	0	4.4
10.資料や器具は効果的でしたか	22	3	0	0	0	0	4.9
11.学生の授業態度に対する注意は	19	4	2	0	0	0	4.7
13.教員の言葉の聞きやすさは	15	8	2	0	0	0	4.5
14.専門的事柄などの説明は	15	9	1	0	0	0	4.6

### <問15>で総合的に判断して満足度が低い群(2,1)の回答分布

	5	4	3	2	1	0	平均
2.授業にきちんと出席しましたか	0	0	1	0	0	0	3.0
3.授業に積極的に参加しましたか	0	1	0	0	0	0	4.0
6.内容は興味深いものでしたか	0	0	1	0	0	0	3.0
10.資料や器具は効果的でしたか	0	1	0	0	0	0	4.0
11.学生の授業態度に対する注意は	0	0	1	0	0	0	3.0
13.教員の言葉の聞きやすさは	0	0	1	0	0	0	3.0
14.専門的事柄などの説明は	0	0	0	1	0	0	2.0

### <評価帯グラフ>



## 2018年度後期 授業アンケート集計結果(講義)

藤女子大学

学部	(1) 文学部	曜日	水	履修者数	29名
学科・課程	(031) 教職課程	時限	Ⅱ	回収数	23名
教員		教室	474	回収率	79.3%
科目	91041 教育心理学Ⅱ				

### 項目別回答分布(人数と平均値)

	5	4	3	2	1	0	平均	全体平均
1.シラバスを利用しましたか	12	8	2	0	1	0	-	-
2.授業にきちんと出席しましたか	5	15	1	2	0	0	-	-
3.授業に積極的に参加しましたか	7	11	5	0	0	0	-	-
4.これからの勉強の仕方・方向性	9	10	4	0	0	0	4.2	4.0
5.授業内容はシラバス通りでしたか	12	9	2	0	0	0	4.4	4.1
6.内容は興味深いものでしたか	9	13	1	0	0	0	4.3	4.2
7.特に身についたものは何ですか	12	10	4	5	4	0	-	-
8.授業の難易度はいかがでしたか	0	12	11	0	0	0	-	-
9.授業の進度はいかがでしたか	0	1	22	0	0	0	-	-
10.資料や器具は効果的でしたか	21	1	0	1	0	0	-	-
11.学生の授業態度に対する注意は	13	6	3	1	0	0	4.3	4.2
12.教員は質問に応じましたか	10	6	7	0	0	0	4.1	4.1
13.教員の言葉の聞きやすさは	14	9	0	0	0	0	4.6	4.2
14.専門的事柄などの説明は	13	9	0	0	0	1	4.4	4.2
15.授業は満足できるものでしたか	11	12	0	0	0	0	4.5	4.3

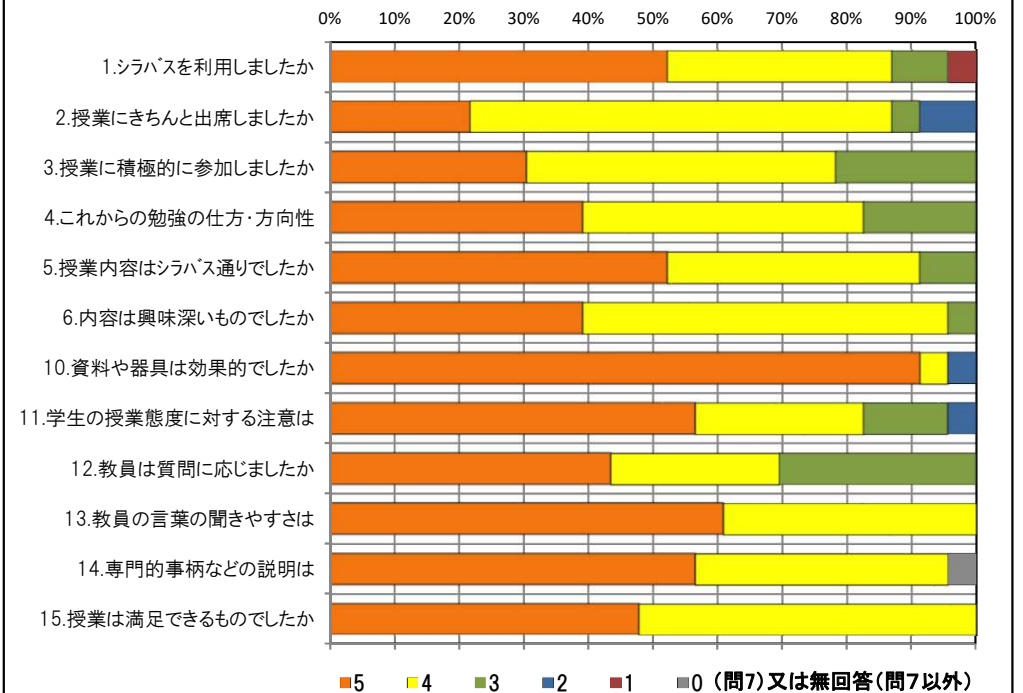
### <問15>で総合的に判断して満足度が高い群(5,4)の回答分布

	5	4	3	2	1	0	平均
2.授業にきちんと出席しましたか	5	15	1	2	0	0	4.0
3.授業に積極的に参加しましたか	7	11	5	0	0	0	4.1
6.内容は興味深いものでしたか	9	13	1	0	0	0	4.3
10.資料や器具は効果的でしたか	21	1	0	1	0	0	4.8
11.学生の授業態度に対する注意は	13	6	3	1	0	0	4.3
13.教員の言葉の聞きやすさは	14	9	0	0	0	0	4.6
14.専門的事柄などの説明は	13	9	0	0	0	1	4.4

### <問15>で総合的に判断して満足度が低い群(2,1)の回答分布

	5	4	3	2	1	0	平均
2.授業にきちんと出席しましたか	0	0	0	0	0	0	0.0
3.授業に積極的に参加しましたか	0	0	0	0	0	0	0.0
6.内容は興味深いものでしたか	0	0	0	0	0	0	0.0
10.資料や器具は効果的でしたか	0	0	0	0	0	0	0.0
11.学生の授業態度に対する注意は	0	0	0	0	0	0	0.0
13.教員の言葉の聞きやすさは	0	0	0	0	0	0	0.0
14.専門的事柄などの説明は	0	0	0	0	0	0	0.0

### <評価帯グラフ>



## 2018年度後期 授業アンケート集計結果(講義)

藤女子大学

学部	(1) 文学部	曜日	金	履修者数	28名
学科・課程	(031) 教職課程	時限	V	回収数	28名
教員		教室	471	回収率	100.0%
科目	91071 教育制度論				

### 項目別回答分布(人数と平均値)

	5	4	3	2	1	0	平均	全体平均
1.シラバスを利用しましたか	7	8	7	2	3	1	-	-
2.授業にきちんと出席しましたか	12	13	2	0	0	1	-	-
3.授業に積極的に参加しましたか	19	8	0	0	0	1	-	-
4.これからの勉強の仕方・方向性	15	12	0	0	0	1	4.4	4.0
5.授業内容はシラバス通りでしたか	20	3	4	0	0	1	4.4	4.1
6.内容は興味深いものでしたか	14	12	1	0	0	1	4.3	4.2
7.特に身についたものは何ですか	14	18	3	12	1	1	-	-
8.授業の難易度はいかがでしたか	1	3	23	0	0	1	-	-
9.授業の進度はいかがでしたか	1	0	26	0	0	1	-	-
10.資料や器具は効果的でしたか	27	0	0	0	0	1	-	-
11.学生の授業態度に対する注意は	22	4	1	0	0	1	4.6	4.2
12.教員は質問に応じましたか	24	2	1	0	0	1	4.7	4.1
13.教員の言葉の聞きやすさは	25	2	0	0	0	1	4.8	4.2
14.専門的事柄などの説明は	24	3	0	0	0	1	4.7	4.2
15.授業は満足できるものでしたか	25	2	0	0	0	1	4.8	4.3

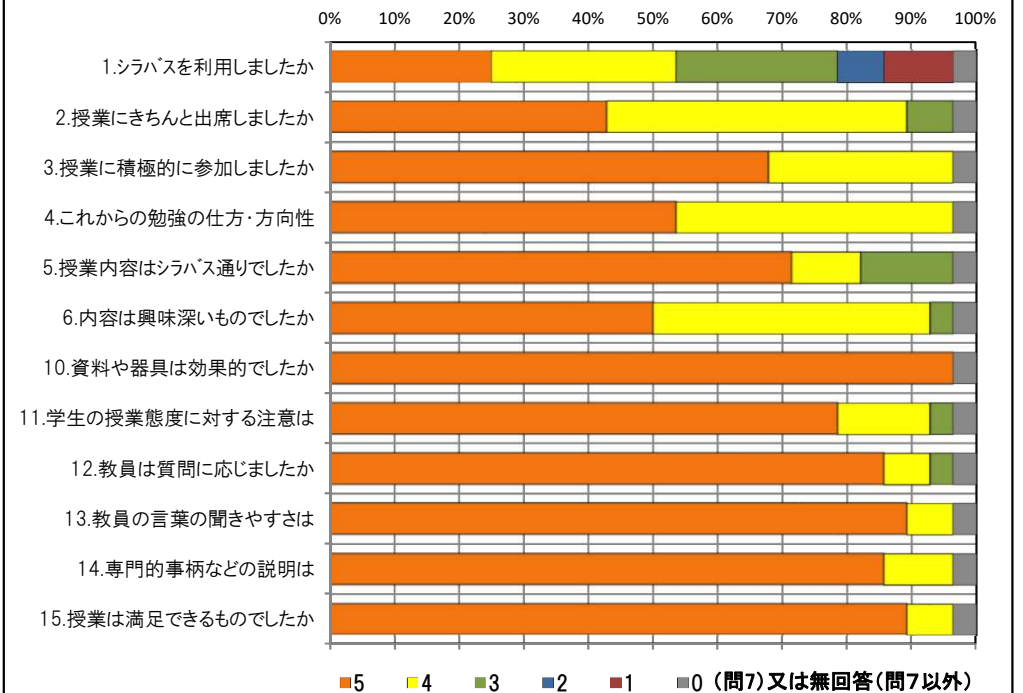
### <問15>で総合的に判断して満足度が高い群(5,4)の回答分布

	5	4	3	2	1	0	平均
2.授業にきちんと出席しましたか	12	13	2	0	0	0	4.4
3.授業に積極的に参加しましたか	19	8	0	0	0	0	4.7
6.内容は興味深いものでしたか	14	12	1	0	0	0	4.5
10.資料や器具は効果的でしたか	27	0	0	0	0	0	5.0
11.学生の授業態度に対する注意は	22	4	1	0	0	0	4.8
13.教員の言葉の聞きやすさは	25	2	0	0	0	0	4.9
14.専門的事柄などの説明は	24	3	0	0	0	0	4.9

### <問15>で総合的に判断して満足度が低い群(2,1)の回答分布

	5	4	3	2	1	0	平均
2.授業にきちんと出席しましたか	0	0	0	0	0	0	0.0
3.授業に積極的に参加しましたか	0	0	0	0	0	0	0.0
6.内容は興味深いものでしたか	0	0	0	0	0	0	0.0
10.資料や器具は効果的でしたか	0	0	0	0	0	0	0.0
11.学生の授業態度に対する注意は	0	0	0	0	0	0	0.0
13.教員の言葉の聞きやすさは	0	0	0	0	0	0	0.0
14.専門的事柄などの説明は	0	0	0	0	0	0	0.0

### <評価帯グラフ>



## 2018年度後期 授業アンケート集計結果（講義）

藤女子大学

学部	(1) 文学部	曜日	金	履修者数	43名
学科・課程	(031) 教職課程	時限	IV	回収数	40名
教員		教室	471	回収率	93.0%
科目	91111 教育課程研究				

### 項目別回答分布（人数と平均値）

	5	4	3	2	1	0	平均	全体平均
1.シラバスを利用しましたか	9	15	3	9	4	0	-	-
2.授業にきちんと出席しましたか	13	20	6	1	0	0	-	-
3.授業に積極的に参加しましたか	14	22	3	1	0	0	-	-
4.これからの勉強の仕方・方向性	7	23	5	4	1	0	3.8	4.0
5.授業内容はシラバス通りでしたか	11	19	10	0	0	0	4.0	4.1
6.内容は興味深いものでしたか	10	21	5	4	0	0	3.9	4.2
7.特に身についたものは何ですか	12	23	3	22	4	1	-	-
8.授業の難易度はいかがでしたか	2	25	13	0	0	0	-	-
9.授業の進度はいかがでしたか	1	11	28	0	0	0	-	-
10.資料や器具は効果的でしたか	28	9	1	1	1	0	-	-
11.学生の授業態度に対する注意は	20	18	2	0	0	0	4.5	4.2
12.教員は質問に応じましたか	14	8	18	0	0	0	3.9	4.1
13.教員の言葉の聞きやすさは	23	12	3	2	0	0	4.4	4.2
14.専門的事柄などの説明は	10	22	3	5	0	0	3.9	4.2
15.授業は満足できるものでしたか	12	18	5	5	0	0	3.9	4.3

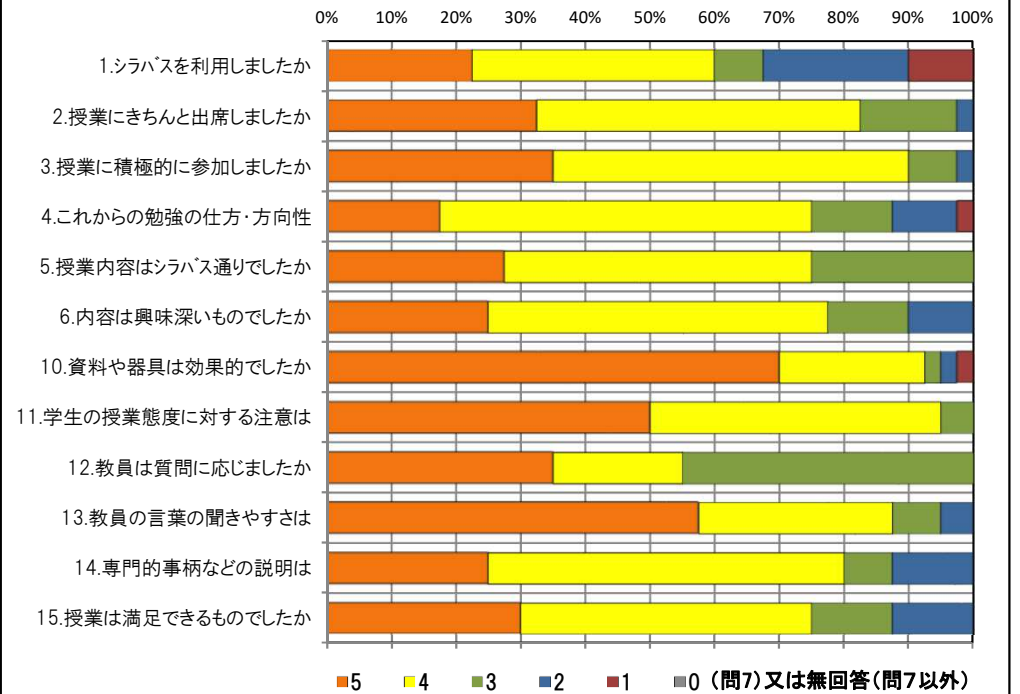
### <問15>で総合的に判断して満足度が高い群（5,4）の回答分布

	5	4	3	2	1	0	平均
2.授業にきちんと出席しましたか	11	17	1	1	0	0	4.3
3.授業に積極的に参加しましたか	13	17	0	0	0	0	4.4
6.内容は興味深いものでしたか	10	18	1	1	0	0	4.2
10.資料や器具は効果的でしたか	24	5	1	0	0	0	4.8
11.学生の授業態度に対する注意は	15	14	1	0	0	0	4.5
13.教員の言葉の聞きやすさは	21	8	1	0	0	0	4.7
14.専門的事柄などの説明は	9	19	1	1	0	0	4.2

### <問15>で総合的に判断して満足度が低い群（2,1）の回答分布

	5	4	3	2	1	0	平均
2.授業にきちんと出席しましたか	1	2	2	0	0	0	3.8
3.授業に積極的に参加しましたか	0	3	1	1	0	0	3.4
6.内容は興味深いものでしたか	0	1	1	3	0	0	2.6
10.資料や器具は効果的でしたか	2	1	0	1	1	0	3.4
11.学生の授業態度に対する注意は	2	3	0	0	0	0	4.4
13.教員の言葉の聞きやすさは	0	2	1	2	0	0	3.0
14.専門的事柄などの説明は	0	1	1	3	0	0	2.6

### <評価帯グラフ>





## 2018年度後期 授業アンケート集計結果（講義）

藤女子大学

学部	(1) 文学部	曜日	火	履修者数	28名
学科・課程	(031) 教職課程	時限	Ⅱ	回収数	27名
教員		教室	352	回収率	96.4%
科目	91211 道德教育				

### 項目別回答分布（人数と平均値）

	5	4	3	2	1	0	平均	全体平均
1.シラバスを利用しましたか	6	8	1	6	6	0	-	-
2.授業にきちんと出席しましたか	4	21	2	0	0	0	-	-
3.授業に積極的に参加しましたか	11	13	2	1	0	0	-	-
4.これからの勉強の仕方・方向性	8	18	1	0	0	0	4.3	4.0
5.授業内容はシラバス通りでしたか	20	5	2	0	0	0	4.7	4.1
6.内容は興味深いものでしたか	14	8	2	3	0	0	4.2	4.2
7.特に身についたものは何ですか	8	23	1	12	4	0	-	-
8.授業の難易度はいかがでしたか	0	7	20	0	0	0	-	-
9.授業の進度はいかがでしたか	0	4	23	0	0	0	-	-
10.資料や器具は効果的でしたか	23	4	0	0	0	0	-	-
11.学生の授業態度に対する注意は	15	6	2	3	0	1	4.1	4.2
12.教員は質問に応じましたか	15	8	2	0	1	1	4.2	4.1
13.教員の言葉の聞きやすさは	18	8	1	0	0	0	4.6	4.2
14.専門的事柄などの説明は	14	12	1	0	0	0	4.5	4.2
15.授業は満足できるものでしたか	16	10	1	0	0	0	4.6	4.3

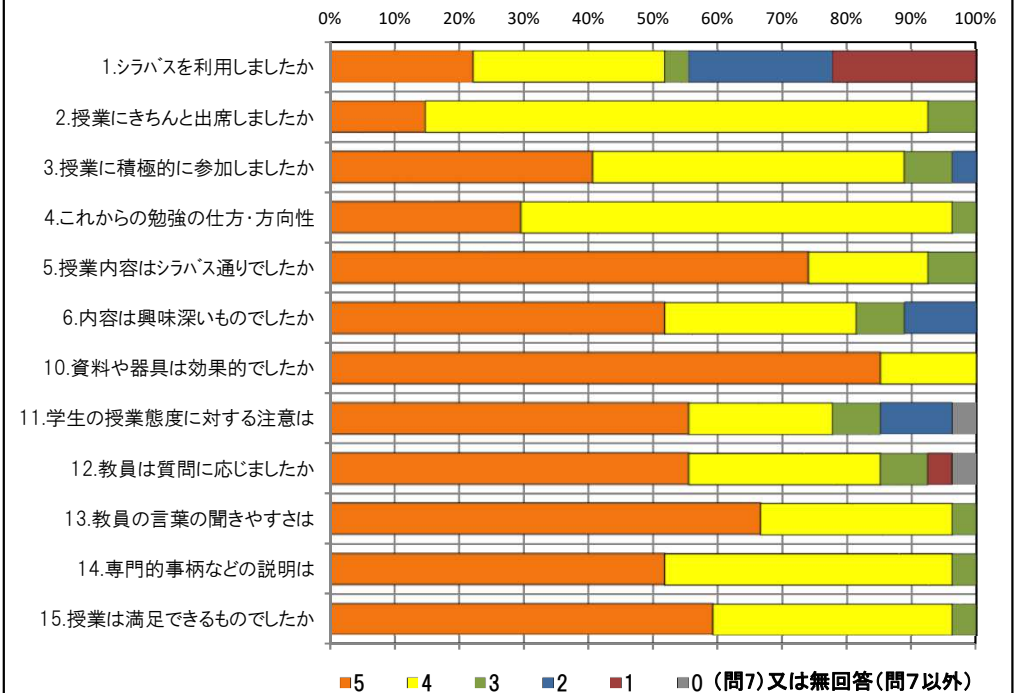
### <問15>で総合的に判断して満足度が高い群（5,4）の回答分布

	5	4	3	2	1	0	平均
2.授業にきちんと出席しましたか	4	20	2	0	0	0	4.1
3.授業に積極的に参加しましたか	10	13	2	1	0	0	4.2
6.内容は興味深いものでしたか	13	8	2	3	0	0	4.2
10.資料や器具は効果的でしたか	23	3	0	0	0	0	4.9
11.学生の授業態度に対する注意は	15	6	1	3	0	1	4.2
13.教員の言葉の聞きやすさは	18	8	0	0	0	0	4.7
14.専門的事柄などの説明は	14	12	0	0	0	0	4.5

### <問15>で総合的に判断して満足度が低い群（2,1）の回答分布

	5	4	3	2	1	0	平均
2.授業にきちんと出席しましたか	0	0	0	0	0	0	0.0
3.授業に積極的に参加しましたか	0	0	0	0	0	0	0.0
6.内容は興味深いものでしたか	0	0	0	0	0	0	0.0
10.資料や器具は効果的でしたか	0	0	0	0	0	0	0.0
11.学生の授業態度に対する注意は	0	0	0	0	0	0	0.0
13.教員の言葉の聞きやすさは	0	0	0	0	0	0	0.0
14.専門的事柄などの説明は	0	0	0	0	0	0	0.0

### <評価帯グラフ>



## 2018年度後期 授業アンケート集計結果（講義）

藤女子大学

学部	(1) 文学部	曜日	水	履修者数	26名
学科・課程	(031) 教職課程	時限	V	回収数	24名
教員		教室	473	回収率	92.3%
科目	91261 教育相談				

### 項目別回答分布（人数と平均値）

	5	4	3	2	1	0	平均	全体平均
1.シラバスを利用しましたか	9	6	1	3	5	0	-	-
2.授業にきちんと出席しましたか	9	15	0	0	0	0	-	-
3.授業に積極的に参加しましたか	10	13	0	1	0	0	-	-
4.これからの勉強の仕方・方向性	12	12	0	0	0	0	4.5	4.0
5.授業内容はシラバス通りでしたか	16	6	2	0	0	0	4.6	4.1
6.内容は興味深いものでしたか	14	10	0	0	0	0	4.6	4.2
7.特に身についたものは何ですか	6	18	3	11	1	0	-	-
8.授業の難易度はいかがでしたか	1	6	17	0	0	0	-	-
9.授業の進度はいかがでしたか	1	1	20	1	0	1	-	-
10.資料や器具は効果的でしたか	22	2	0	0	0	0	-	-
11.学生の授業態度に対する注意は	11	8	2	2	1	0	4.1	4.2
12.教員は質問に応じましたか	15	7	2	0	0	0	4.5	4.1
13.教員の言葉の聞きやすさは	21	3	0	0	0	0	4.9	4.2
14.専門的事柄などの説明は	16	7	0	0	0	1	4.5	4.2
15.授業は満足できるものでしたか	19	5	0	0	0	0	4.8	4.3

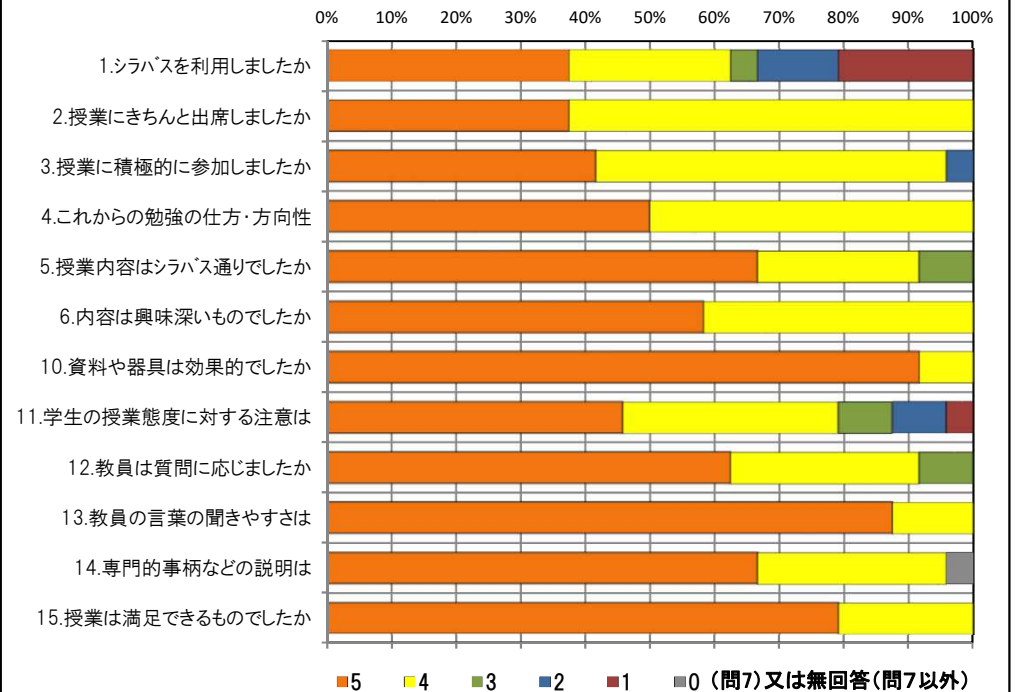
### <問15>で総合的に判断して満足度が高い群（5,4）の回答分布

	5	4	3	2	1	0	平均
2.授業にきちんと出席しましたか	9	15	0	0	0	0	4.4
3.授業に積極的に参加しましたか	10	13	0	1	0	0	4.3
6.内容は興味深いものでしたか	14	10	0	0	0	0	4.6
10.資料や器具は効果的でしたか	22	2	0	0	0	0	4.9
11.学生の授業態度に対する注意は	11	8	2	2	1	0	4.1
13.教員の言葉の聞きやすさは	21	3	0	0	0	0	4.9
14.専門的事柄などの説明は	16	7	0	0	0	1	4.5

### <問15>で総合的に判断して満足度が低い群（2,1）の回答分布

	5	4	3	2	1	0	平均
2.授業にきちんと出席しましたか	0	0	0	0	0	0	0.0
3.授業に積極的に参加しましたか	0	0	0	0	0	0	0.0
6.内容は興味深いものでしたか	0	0	0	0	0	0	0.0
10.資料や器具は効果的でしたか	0	0	0	0	0	0	0.0
11.学生の授業態度に対する注意は	0	0	0	0	0	0	0.0
13.教員の言葉の聞きやすさは	0	0	0	0	0	0	0.0
14.専門的事柄などの説明は	0	0	0	0	0	0	0.0

### <評価帯グラフ>



## 2018年度後期 授業アンケート集計結果 (講義)

藤女子大学

学部	(1) 文学部	曜日	火	履修者数	26名
学科・課程	(031) 教職課程	時限	Ⅱ	回収数	24名
教員		教室	352	回収率	92.3%
科目	91351 教育実習IA				

### 項目別回答分布 (人数と平均値)

	5	4	3	2	1	0	平均	全体平均
1.シラバスを利用しましたか	7	7	1	3	6	0	-	-
2.授業にきちんと出席しましたか	5	18	1	0	0	0	-	-
3.授業に積極的に参加しましたか	12	8	2	2	0	0	-	-
4.これからの勉強の仕方・方向性	12	11	1	0	0	0	4.5	4.0
5.授業内容はシラバス通りでしたか	15	5	4	0	0	0	4.5	4.1
6.内容は興味深いものでしたか	14	10	0	0	0	0	4.6	4.2
7.特に身についたものは何ですか	7	19	2	7	3	0	-	-
8.授業の難易度はいかがでしたか	2	5	17	0	0	0	-	-
9.授業の進度はいかがでしたか	1	0	22	1	0	0	-	-
10.資料や器具は効果的でしたか	21	3	0	0	0	0	-	-
11.学生の授業態度に対する注意は	14	7	2	1	0	0	4.4	4.2
12.教員は質問に応じましたか	18	4	1	0	1	0	4.6	4.1
13.教員の言葉の聞きやすさは	17	6	0	1	0	0	4.6	4.2
14.専門的事柄などの説明は	15	7	1	1	0	0	4.5	4.2
15.授業は満足できるものでしたか	17	7	0	0	0	0	4.7	4.3

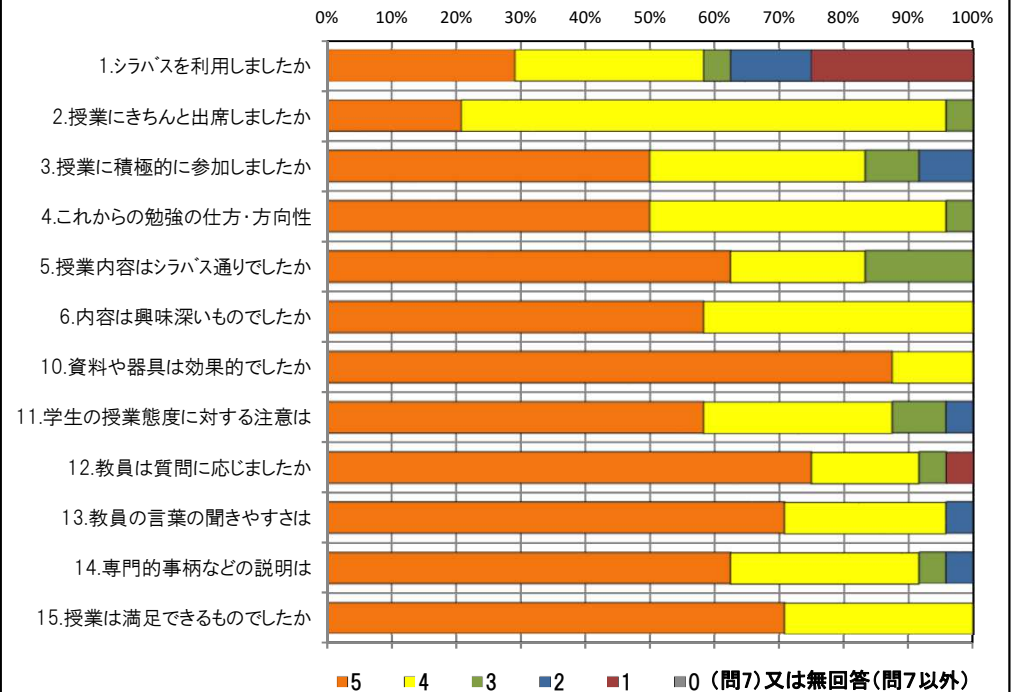
### <問15>で総合的に判断して満足度が高い群 (5,4) の回答分布

	5	4	3	2	1	0	平均
2.授業にきちんと出席しましたか	5	18	1	0	0	0	4.2
3.授業に積極的に参加しましたか	12	8	2	2	0	0	4.3
6.内容は興味深いものでしたか	14	10	0	0	0	0	4.6
10.資料や器具は効果的でしたか	21	3	0	0	0	0	4.9
11.学生の授業態度に対する注意は	14	7	2	1	0	0	4.4
13.教員の言葉の聞きやすさは	17	6	0	1	0	0	4.6
14.専門的事柄などの説明は	15	7	1	1	0	0	4.5

### <問15>で総合的に判断して満足度が低い群 (2,1) の回答分布

	5	4	3	2	1	0	平均
2.授業にきちんと出席しましたか	0	0	0	0	0	0	0.0
3.授業に積極的に参加しましたか	0	0	0	0	0	0	0.0
6.内容は興味深いものでしたか	0	0	0	0	0	0	0.0
10.資料や器具は効果的でしたか	0	0	0	0	0	0	0.0
11.学生の授業態度に対する注意は	0	0	0	0	0	0	0.0
13.教員の言葉の聞きやすさは	0	0	0	0	0	0	0.0
14.専門的事柄などの説明は	0	0	0	0	0	0	0.0

### <評価帯グラフ>



## 2018年度後期 授業アンケート集計結果(講義)

藤女子大学

学部	(1) 文学部	曜日	土	履修者数	37名
学科・課程	(041) 図書館情報学課程	時限	IV	回収数	23名
教員		教室	451	回収率	62.2%
科目	j0231 図書館情報技術論				

項目別回答分布(人数と平均値)

	5	4	3	2	1	0	平均	全体平均
1.シラバスを利用しましたか	3	9	4	2	5	0	-	-
2.授業にきちんと出席しましたか	11	10	2	0	0	0	-	-
3.授業に積極的に参加しましたか	6	14	3	0	0	0	-	-
4.これからの勉強の仕方・方向性	5	12	5	1	0	0	3.9	4.0
5.授業内容はシラバス通りでしたか	4	7	12	0	0	0	3.7	4.1
6.内容は興味深いものでしたか	10	11	2	0	0	0	4.3	4.2
7.特に身についたものは何ですか	1	21	1	3	0	0	-	-
8.授業の難易度はいかがでしたか	4	9	10	0	0	0	-	-
9.授業の進度はいかがでしたか	0	11	12	0	0	0	-	-
10.資料や器具は効果的でしたか	21	2	0	0	0	0	-	-
11.学生の授業態度に対する注意は	6	12	5	0	0	0	4.0	4.2
12.教員は質問に応じましたか	15	4	4	0	0	0	4.5	4.1
13.教員の言葉の聞きやすさは	15	8	0	0	0	0	4.7	4.2
14.専門的事柄などの説明は	9	10	4	0	0	0	4.2	4.2
15.授業は満足できるものでしたか	15	6	2	0	0	0	4.6	4.3

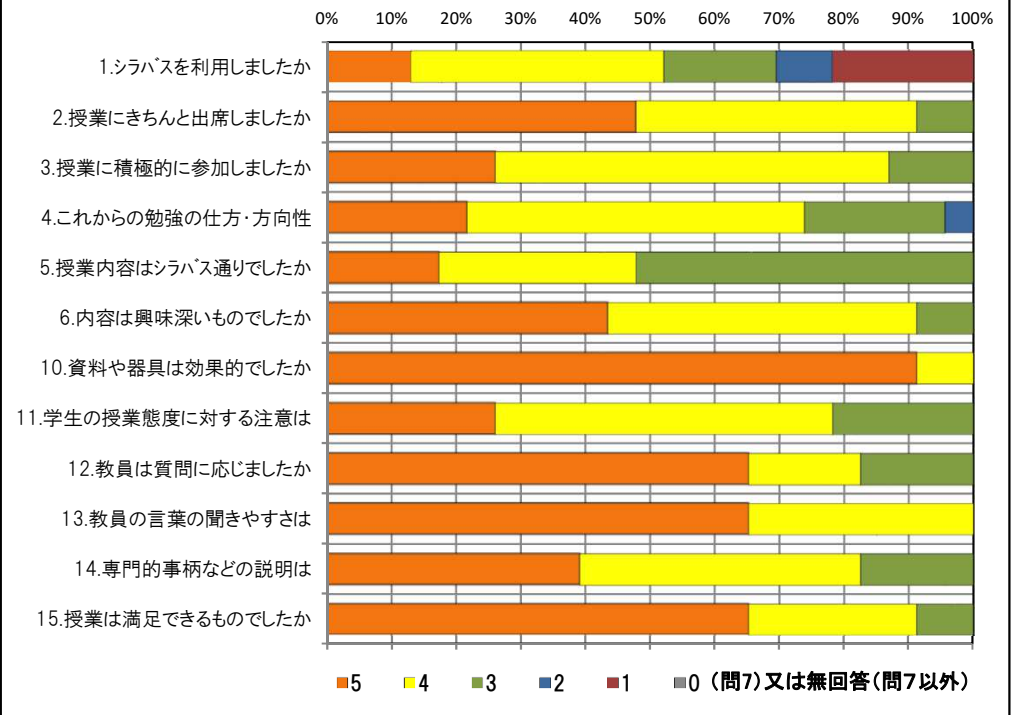
<問15>で総合的に判断して満足度が高い群(5,4)の回答分布

	5	4	3	2	1	0	平均
2.授業にきちんと出席しましたか	10	9	2	0	0	0	4.4
3.授業に積極的に参加しましたか	5	13	3	0	0	0	4.1
6.内容は興味深いものでしたか	10	10	1	0	0	0	4.4
10.資料や器具は効果的でしたか	19	2	0	0	0	0	4.9
11.学生の授業態度に対する注意は	6	10	5	0	0	0	4.0
13.教員の言葉の聞きやすさは	14	7	0	0	0	0	4.7
14.専門的事柄などの説明は	9	10	2	0	0	0	4.3

<問15>で総合的に判断して満足度が低い群(2,1)の回答分布

	5	4	3	2	1	0	平均
2.授業にきちんと出席しましたか	0	0	0	0	0	0	0.0
3.授業に積極的に参加しましたか	0	0	0	0	0	0	0.0
6.内容は興味深いものでしたか	0	0	0	0	0	0	0.0
10.資料や器具は効果的でしたか	0	0	0	0	0	0	0.0
11.学生の授業態度に対する注意は	0	0	0	0	0	0	0.0
13.教員の言葉の聞きやすさは	0	0	0	0	0	0	0.0
14.専門的事柄などの説明は	0	0	0	0	0	0	0.0

<評価帯グラフ>



## 2018年度後期 授業アンケート集計結果(講義)

藤女子大学

学部	(1) 文学部	曜日	土	履修者数	36名
学科・課程	(041) 図書館情報学課程	時限	IV	回収数	27名
教員		教室	452	回収率	75.0%
科目	j0232 図書館情報技術論				

### 項目別回答分布(人数と平均値)

	5	4	3	2	1	0	平均	全体平均
1.シラバスを利用しましたか	3	10	7	1	6	0	-	-
2.授業にきちんと出席しましたか	6	13	7	1	0	0	-	-
3.授業に積極的に参加しましたか	11	13	3	0	0	0	-	-
4.これからの勉強の仕方・方向性	5	13	9	0	0	0	3.9	4.0
5.授業内容はシラバス通りでしたか	5	8	13	1	0	0	3.6	4.1
6.内容は興味深いものでしたか	8	14	4	1	0	0	4.1	4.2
7.特に身についたものは何ですか	0	25	3	3	3	0	-	-
8.授業の難易度はいかがでしたか	5	18	4	0	0	0	-	-
9.授業の進度はいかがでしたか	1	8	16	2	0	0	-	-
10.資料や器具は効果的でしたか	14	11	1	1	0	0	-	-
11.学生の授業態度に対する注意は	10	14	3	0	0	0	4.3	4.2
12.教員は質問に応じましたか	21	5	1	0	0	0	4.7	4.1
13.教員の言葉の聞きやすさは	3	14	8	2	0	0	3.7	4.2
14.専門的事柄などの説明は	1	14	6	6	0	0	3.4	4.2
15.授業は満足できるものでしたか	7	10	10	0	0	0	3.9	4.3

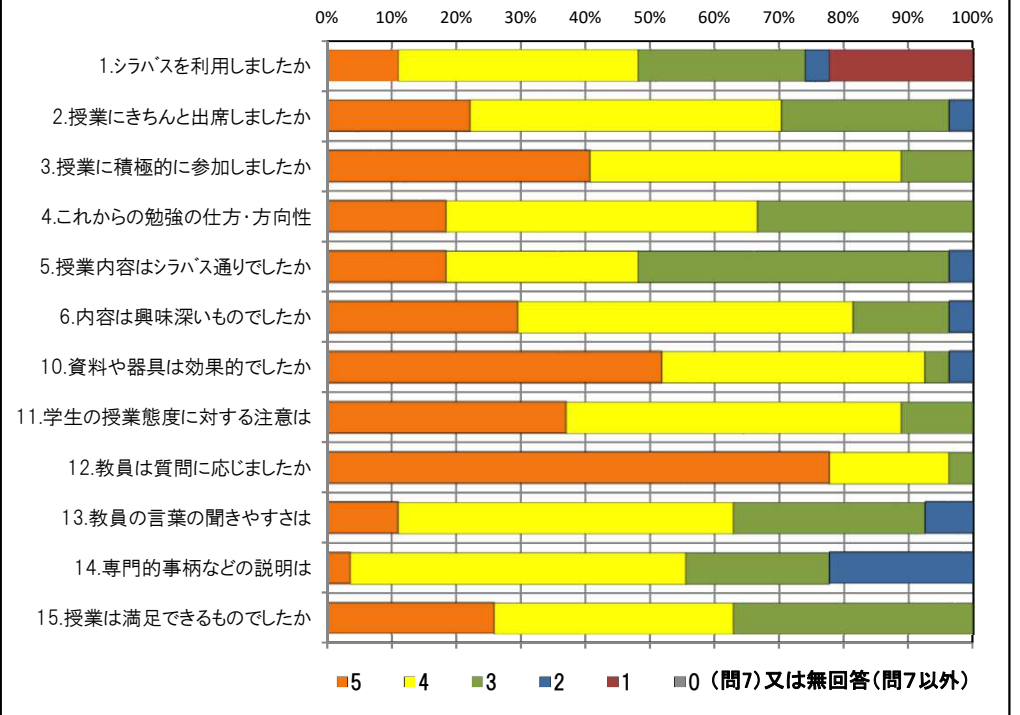
### <問15>で総合的に判断して満足度が高い群(5,4)の回答分布

	5	4	3	2	1	0	平均
2.授業にきちんと出席しましたか	3	9	4	1	0	0	3.8
3.授業に積極的に参加しましたか	8	8	1	0	0	0	4.4
6.内容は興味深いものでしたか	8	8	1	0	0	0	4.4
10.資料や器具は効果的でしたか	14	3	0	0	0	0	4.8
11.学生の授業態度に対する注意は	10	5	2	0	0	0	4.5
13.教員の言葉の聞きやすさは	3	11	2	1	0	0	3.9
14.専門的事柄などの説明は	1	13	2	1	0	0	3.8

### <問15>で総合的に判断して満足度が低い群(2,1)の回答分布

	5	4	3	2	1	0	平均
2.授業にきちんと出席しましたか	0	0	0	0	0	0	0.0
3.授業に積極的に参加しましたか	0	0	0	0	0	0	0.0
6.内容は興味深いものでしたか	0	0	0	0	0	0	0.0
10.資料や器具は効果的でしたか	0	0	0	0	0	0	0.0
11.学生の授業態度に対する注意は	0	0	0	0	0	0	0.0
13.教員の言葉の聞きやすさは	0	0	0	0	0	0	0.0
14.専門的事柄などの説明は	0	0	0	0	0	0	0.0

### <評価帯グラフ>



## 2018年度後期 授業アンケート集計結果（講義）

藤女子大学

学部	(1) 文学部	曜日	土	履修者数	66名
学科・課程	(041) 図書館情報学課程	時限	Ⅲ	回収数	56名
教員		教室	655	回収率	84.8%
科目	j0251 児童サービス論				

項目別回答分布（人数と平均値）

	5	4	3	2	1	0	平均	全体平均
1.シラバスを利用しましたか	4	21	11	13	6	1	-	-
2.授業にきちんと出席しましたか	8	36	9	1	1	1	-	-
3.授業に積極的に参加しましたか	11	29	13	1	0	2	-	-
4.これからの勉強の仕方・方向性	11	31	10	2	0	2	3.8	4.0
5.授業内容はシラバス通りでしたか	18	26	11	0	0	1	4.1	4.1
6.内容は興味深いものでしたか	23	25	7	0	0	1	4.2	4.2
7.特に身についたものは何ですか	3	38	5	24	2	1	-	-
8.授業の難易度はいかがでしたか	1	6	48	0	0	1	-	-
9.授業の進度はいかがでしたか	0	5	49	1	0	1	-	-
10.資料や器具は効果的でしたか	42	9	2	0	1	2	-	-
11.学生の授業態度に対する注意は	23	25	7	0	0	1	4.2	4.2
12.教員は質問に応じましたか	27	16	12	0	0	1	4.2	4.1
13.教員の言葉の聞きやすさは	26	21	6	1	0	2	4.2	4.2
14.専門的事柄などの説明は	26	22	5	1	0	2	4.2	4.2
15.授業は満足できるものでしたか	30	19	6	0	0	1	4.4	4.3

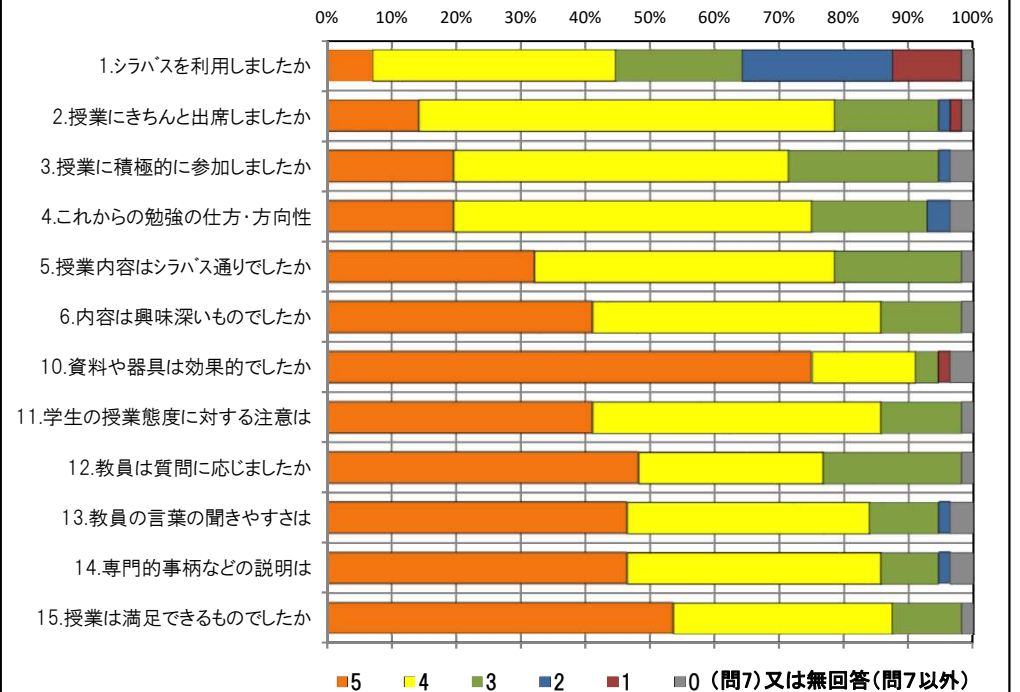
<問15>で総合的に判断して満足度が高い群（5,4）の回答分布

	5	4	3	2	1	0	平均
2.授業にきちんと出席しましたか	7	32	8	1	1	0	3.9
3.授業に積極的に参加しましたか	11	28	8	1	0	1	3.9
6.内容は興味深いものでしたか	23	24	2	0	0	0	4.4
10.資料や器具は効果的でしたか	40	7	1	0	1	0	4.7
11.学生の授業態度に対する注意は	22	25	2	0	0	0	4.4
13.教員の言葉の聞きやすさは	26	20	1	1	0	1	4.4
14.専門的事柄などの説明は	26	21	1	0	0	1	4.4

<問15>で総合的に判断して満足度が低い群（2,1）の回答分布

	5	4	3	2	1	0	平均
2.授業にきちんと出席しましたか	0	0	0	0	0	0	0.0
3.授業に積極的に参加しましたか	0	0	0	0	0	0	0.0
6.内容は興味深いものでしたか	0	0	0	0	0	0	0.0
10.資料や器具は効果的でしたか	0	0	0	0	0	0	0.0
11.学生の授業態度に対する注意は	0	0	0	0	0	0	0.0
13.教員の言葉の聞きやすさは	0	0	0	0	0	0	0.0
14.専門的事柄などの説明は	0	0	0	0	0	0	0.0

<評価帯グラフ>





## 2018年度後期 授業アンケート集計結果（講義）

藤女子大学

学部	(1) 文学部	曜日	土	履修者数	73名
学科・課程	(041) 図書館情報学課程	時限	I	回収数	48名
教員		教室	471	回収率	65.8%
科目	j0291 情報資源組織論				

### 項目別回答分布（人数と平均値）

	5	4	3	2	1	0	平均	全体平均
1.シラバスを利用しましたか	4	18	9	8	9	0	-	-
2.授業にきちんと出席しましたか	15	19	11	3	0	0	-	-
3.授業に積極的に参加しましたか	5	27	11	5	0	0	-	-
4.これからの勉強の仕方・方向性	6	25	10	7	0	0	3.6	4.0
5.授業内容はシラバス通りでしたか	6	23	18	1	0	0	3.7	4.1
6.内容は興味深いものでしたか	10	28	5	5	0	0	3.9	4.2
7.特に身についたものは何ですか	2	36	10	22	3	0	-	-
8.授業の難易度はいかがでしたか	1	27	20	0	0	0	-	-
9.授業の進度はいかがでしたか	1	5	42	0	0	0	-	-
10.資料や器具は効果的でしたか	38	9	0	0	1	0	-	-
11.学生の授業態度に対する注意は	14	23	9	2	0	0	4.0	4.2
12.教員は質問に応じましたか	26	13	8	1	0	0	4.3	4.1
13.教員の言葉の聞きやすさは	17	20	5	4	1	1	3.9	4.2
14.専門的事柄などの説明は	8	19	8	10	2	1	3.4	4.2
15.授業は満足できるものでしたか	12	22	10	2	1	1	3.8	4.3

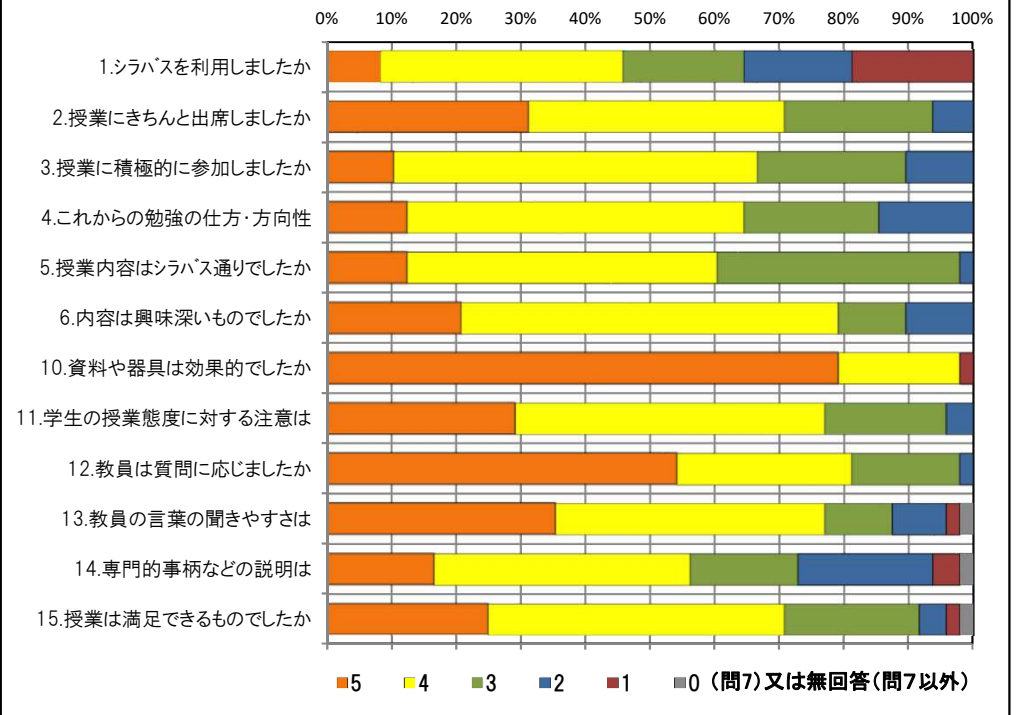
### <問15>で総合的に判断して満足度が高い群（5,4）の回答分布

	5	4	3	2	1	0	平均
2.授業にきちんと出席しましたか	11	14	8	1	0	0	4.0
3.授業に積極的に参加しましたか	5	23	5	1	0	0	3.9
6.内容は興味深いものでしたか	10	22	2	0	0	0	4.2
10.資料や器具は効果的でしたか	31	3	0	0	0	0	4.9
11.学生の授業態度に対する注意は	14	15	5	0	0	0	4.3
13.教員の言葉の聞きやすさは	15	17	1	0	0	1	4.3
14.専門的事柄などの説明は	8	18	7	0	0	1	3.9

### <問15>で総合的に判断して満足度が低い群（2,1）の回答分布

	5	4	3	2	1	0	平均
2.授業にきちんと出席しましたか	0	1	1	1	0	0	3.0
3.授業に積極的に参加しましたか	0	1	1	1	0	0	3.0
6.内容は興味深いものでしたか	0	1	0	2	0	0	2.7
10.資料や器具は効果的でしたか	1	2	0	0	0	0	4.3
11.学生の授業態度に対する注意は	0	1	2	0	0	0	3.3
13.教員の言葉の聞きやすさは	0	0	0	3	0	0	2.0
14.専門的事柄などの説明は	0	0	0	2	1	0	1.7

### <評価帯グラフ>



## 2018年度後期 授業アンケート集計結果（講義）

藤女子大学

学部	(1) 文学部	曜日	金	履修者数	37名
学科・課程	(041) 図書館情報学課程	時限	I	回収数	27名
教員		教室	458	回収率	73.0%
科目	j0442 図書館施設論				

項目別回答分布（人数と平均値）

	5	4	3	2	1	0	平均	全体平均
1.シラバスを利用しましたか	9	12	4	1	0	1	-	-
2.授業にきちんと出席しましたか	14	9	2	1	0	1	-	-
3.授業に積極的に参加しましたか	12	14	0	0	0	1	-	-
4.これからの勉強の仕方・方向性	15	10	1	0	0	1	4.4	4.0
5.授業内容はシラバス通りでしたか	8	10	8	0	0	1	3.9	4.1
6.内容は興味深いものでしたか	14	11	1	0	0	1	4.3	4.2
7.特に身についたものは何ですか	3	13	15	11	3	1	-	-
8.授業の難易度はいかがでしたか	0	1	25	0	0	1	-	-
9.授業の進度はいかがでしたか	1	0	25	0	0	1	-	-
10.資料や器具は効果的でしたか	26	0	0	0	0	1	-	-
11.学生の授業態度に対する注意は	15	6	5	0	0	1	4.2	4.2
12.教員は質問に応じましたか	24	2	0	0	0	1	4.7	4.1
13.教員の言葉の聞きやすさは	19	6	1	0	0	1	4.5	4.2
14.専門的事柄などの説明は	21	5	0	0	0	1	4.6	4.2
15.授業は満足できるものでしたか	21	4	1	0	0	1	4.6	4.3

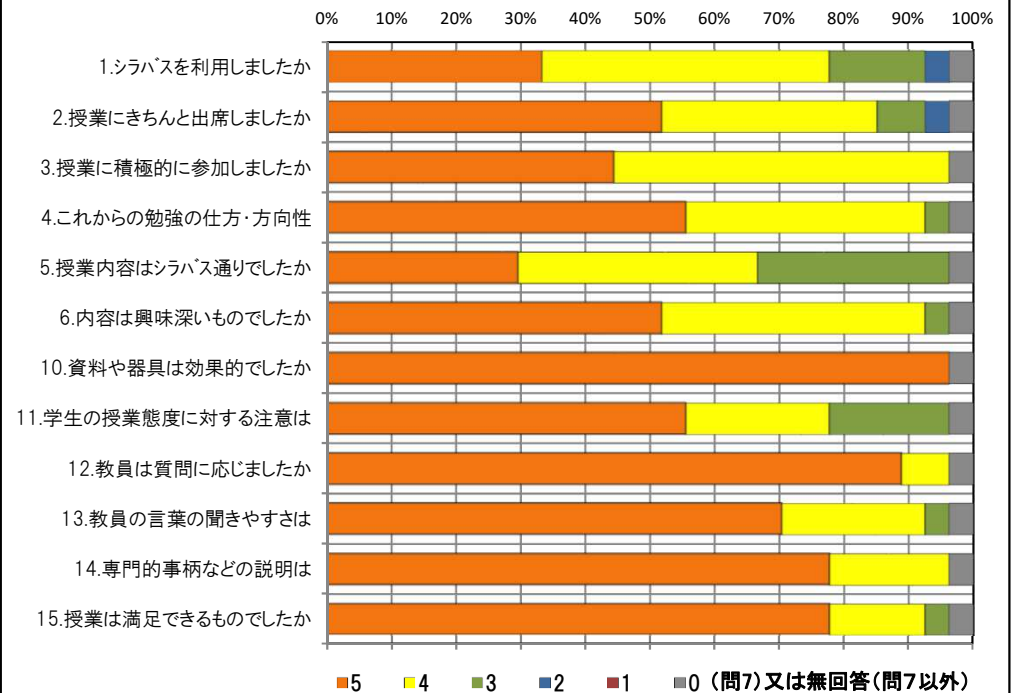
<問15>で総合的に判断して満足度が高い群（5,4）の回答分布

	5	4	3	2	1	0	平均
2.授業にきちんと出席しましたか	14	8	2	1	0	0	4.4
3.授業に積極的に参加しましたか	12	13	0	0	0	0	4.5
6.内容は興味深いものでしたか	14	11	0	0	0	0	4.6
10.資料や器具は効果的でしたか	25	0	0	0	0	0	5.0
11.学生の授業態度に対する注意は	15	5	5	0	0	0	4.4
13.教員の言葉の聞きやすさは	19	6	0	0	0	0	4.8
14.専門的事柄などの説明は	21	4	0	0	0	0	4.8

<問15>で総合的に判断して満足度が低い群（2,1）の回答分布

	5	4	3	2	1	0	平均
2.授業にきちんと出席しましたか	0	0	0	0	0	0	0.0
3.授業に積極的に参加しましたか	0	0	0	0	0	0	0.0
6.内容は興味深いものでしたか	0	0	0	0	0	0	0.0
10.資料や器具は効果的でしたか	0	0	0	0	0	0	0.0
11.学生の授業態度に対する注意は	0	0	0	0	0	0	0.0
13.教員の言葉の聞きやすさは	0	0	0	0	0	0	0.0
14.専門的事柄などの説明は	0	0	0	0	0	0	0.0

<評価帯グラフ>



## 2018年度後期 授業アンケート集計結果（講義）

藤女子大学

学部	(1) 文学部	曜日	土	履修者数	44名
学科・課程	(041) 図書館情報学課程	時限	Ⅱ	回収数	39名
教員		教室	456	回収率	88.6%
科目	L0061 学校教育概論				

### 項目別回答分布（人数と平均値）

	5	4	3	2	1	0	平均	全体平均
1.シラバスを利用しましたか	8	19	5	3	4	0	-	-
2.授業にきちんと出席しましたか	13	21	3	2	0	0	-	-
3.授業に積極的に参加しましたか	17	17	5	0	0	0	-	-
4.これからの勉強の仕方・方向性	12	21	5	1	0	0	4.1	4.0
5.授業内容はシラバス通りでしたか	12	15	12	0	0	0	4.0	4.1
6.内容は興味深いものでしたか	24	12	3	0	0	0	4.5	4.2
7.特に身についたものは何ですか	7	13	21	17	2	0	-	-
8.授業の難易度はいかがでしたか	0	1	38	0	0	0	-	-
9.授業の進度はいかがでしたか	0	1	38	0	0	0	-	-
10.資料や器具は効果的でしたか	38	1	0	0	0	0	-	-
11.学生の授業態度に対する注意は	23	12	4	0	0	0	4.5	4.2
12.教員は質問に応じましたか	25	8	6	0	0	0	4.5	4.1
13.教員の言葉の聞きやすさは	21	17	1	0	0	0	4.5	4.2
14.専門的事柄などの説明は	22	16	1	0	0	0	4.5	4.2
15.授業は満足できるものでしたか	24	14	1	0	0	0	4.6	4.3

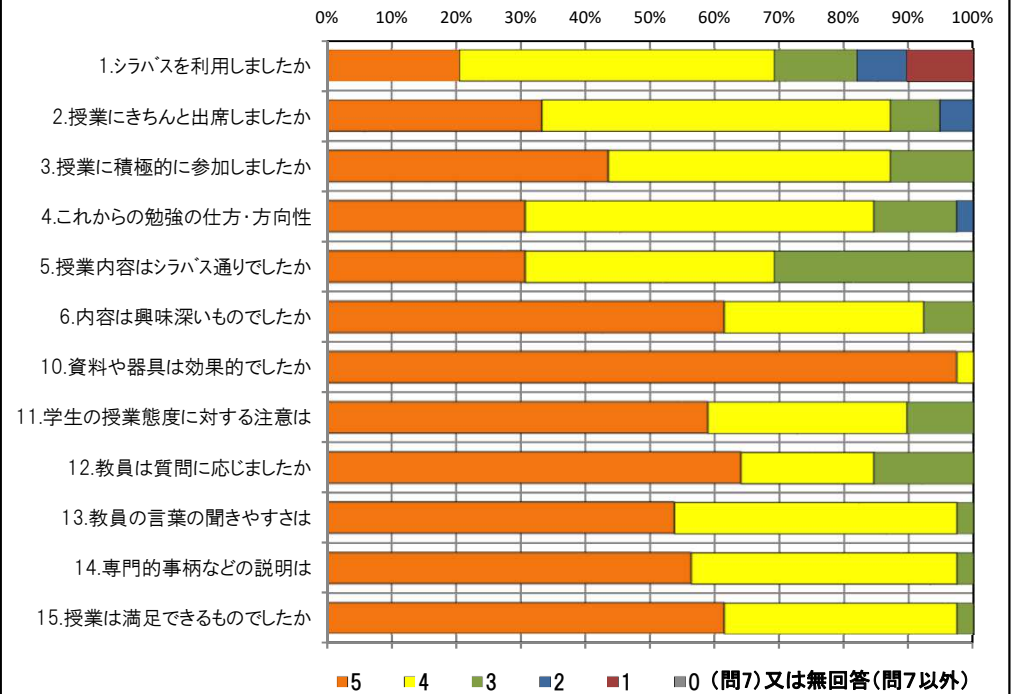
### <問15>で総合的に判断して満足度が高い群（5,4）の回答分布

	5	4	3	2	1	0	平均
2.授業にきちんと出席しましたか	12	21	3	2	0	0	4.1
3.授業に積極的に参加しましたか	17	16	5	0	0	0	4.3
6.内容は興味深いものでしたか	24	11	3	0	0	0	4.6
10.資料や器具は効果的でしたか	37	1	0	0	0	0	5.0
11.学生の授業態度に対する注意は	22	12	4	0	0	0	4.5
13.教員の言葉の聞きやすさは	21	16	1	0	0	0	4.5
14.専門的事柄などの説明は	22	15	1	0	0	0	4.6

### <問15>で総合的に判断して満足度が低い群（2,1）の回答分布

	5	4	3	2	1	0	平均
2.授業にきちんと出席しましたか	0	0	0	0	0	0	0.0
3.授業に積極的に参加しましたか	0	0	0	0	0	0	0.0
6.内容は興味深いものでしたか	0	0	0	0	0	0	0.0
10.資料や器具は効果的でしたか	0	0	0	0	0	0	0.0
11.学生の授業態度に対する注意は	0	0	0	0	0	0	0.0
13.教員の言葉の聞きやすさは	0	0	0	0	0	0	0.0
14.専門的事柄などの説明は	0	0	0	0	0	0	0.0

### <評価帯グラフ>



## 2018年度後期 授業アンケート集計結果（講義）

藤女子大学

学部	(1) 文学部	曜日	土	履修者数	31名
学科・課程	(042) 日本語教員養成課程	時限	Ⅱ	回収数	28名
教員		教室	352	回収率	90.3%
科目	N0031 音声学				

### 項目別回答分布（人数と平均値）

	5	4	3	2	1	0	平均	全体平均
1.シラバスを利用しましたか	8	11	7	1	1	0	-	-
2.授業にきちんと出席しましたか	5	20	3	0	0	0	-	-
3.授業に積極的に参加しましたか	7	20	1	0	0	0	-	-
4.これからの勉強の仕方・方向性	12	13	3	0	0	0	4.3	4.0
5.授業内容はシラバス通りでしたか	11	14	3	0	0	0	4.3	4.1
6.内容は興味深いものでしたか	12	15	1	0	0	0	4.4	4.2
7.特に身についたものは何ですか	2	27	2	8	2	0	-	-
8.授業の難易度はいかがでしたか	1	18	9	0	0	0	-	-
9.授業の進度はいかがでしたか	0	4	22	2	0	0	-	-
10.資料や器具は効果的でしたか	28	0	0	0	0	0	-	-
11.学生の授業態度に対する注意は	12	11	4	1	0	0	4.2	4.2
12.教員は質問に応じましたか	10	10	8	0	0	0	4.1	4.1
13.教員の言葉の聞きやすさは	23	5	0	0	0	0	4.8	4.2
14.専門的事柄などの説明は	14	14	0	0	0	0	4.5	4.2
15.授業は満足できるものでしたか	16	12	0	0	0	0	4.6	4.3

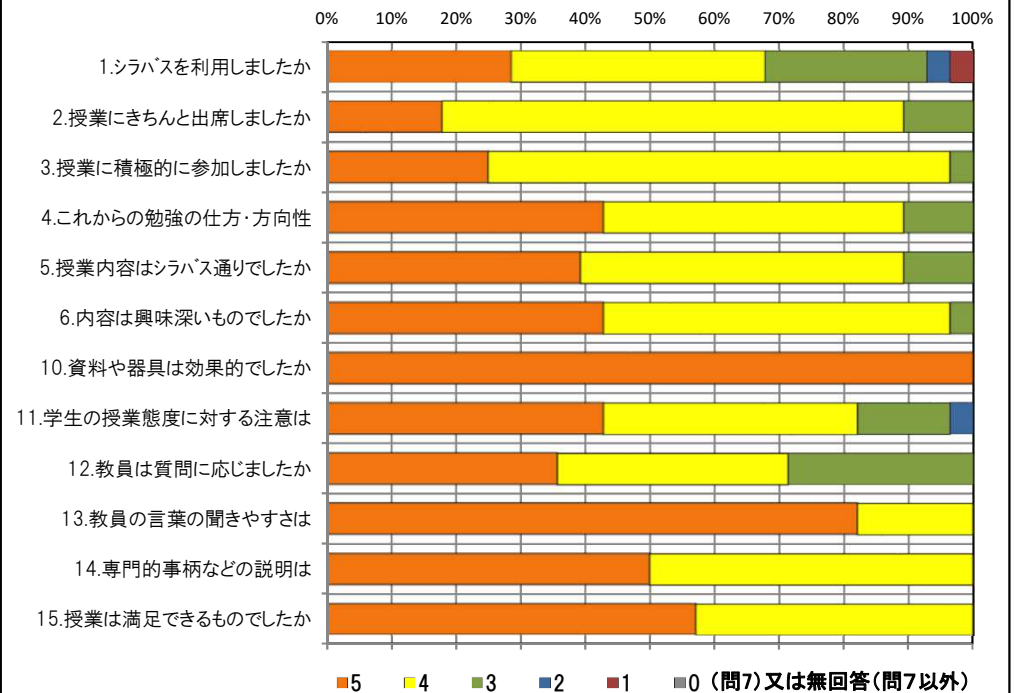
### <問15>で総合的に判断して満足度が高い群（5,4）の回答分布

	5	4	3	2	1	0	平均
2.授業にきちんと出席しましたか	5	20	3	0	0	0	4.1
3.授業に積極的に参加しましたか	7	20	1	0	0	0	4.2
6.内容は興味深いものでしたか	12	15	1	0	0	0	4.4
10.資料や器具は効果的でしたか	28	0	0	0	0	0	5.0
11.学生の授業態度に対する注意は	12	11	4	1	0	0	4.2
13.教員の言葉の聞きやすさは	23	5	0	0	0	0	4.8
14.専門的事柄などの説明は	14	14	0	0	0	0	4.5

### <問15>で総合的に判断して満足度が低い群（2,1）の回答分布

	5	4	3	2	1	0	平均
2.授業にきちんと出席しましたか	0	0	0	0	0	0	0.0
3.授業に積極的に参加しましたか	0	0	0	0	0	0	0.0
6.内容は興味深いものでしたか	0	0	0	0	0	0	0.0
10.資料や器具は効果的でしたか	0	0	0	0	0	0	0.0
11.学生の授業態度に対する注意は	0	0	0	0	0	0	0.0
13.教員の言葉の聞きやすさは	0	0	0	0	0	0	0.0
14.専門的事柄などの説明は	0	0	0	0	0	0	0.0

### <評価帯グラフ>



## 2018年度後期 授業アンケート集計結果（講義）

藤女子大学

学部	(1) 文学部	曜日	土	履修者数	21名
学科・課程	(042) 日本語教員養成課程	時限	I	回収数	15名
教員		教室	355	回収率	71.4%
科目	N0111 日本語教授法II				

### 項目別回答分布（人数と平均値）

	5	4	3	2	1	0	平均	全体平均
1.シラバスを利用しましたか	6	4	2	0	3	0	-	-
2.授業にきちんと出席しましたか	2	13	0	0	0	0	-	-
3.授業に積極的に参加しましたか	10	5	0	0	0	0	-	-
4.これからの勉強の仕方・方向性	8	6	0	1	0	0	4.4	4.0
5.授業内容はシラバス通りでしたか	10	2	3	0	0	0	4.5	4.1
6.内容は興味深いものでしたか	13	2	0	0	0	0	4.9	4.2
7.特に身についたものは何ですか	1	14	5	9	1	0	-	-
8.授業の難易度はいかがでしたか	0	4	11	0	0	0	-	-
9.授業の進度はいかがでしたか	0	0	15	0	0	0	-	-
10.資料や器具は効果的でしたか	14	0	0	0	1	0	-	-
11.学生の授業態度に対する注意は	11	3	1	0	0	0	4.7	4.2
12.教員は質問に応じましたか	14	0	1	0	0	0	4.9	4.1
13.教員の言葉の聞きやすさは	15	0	0	0	0	0	5.0	4.2
14.専門的事柄などの説明は	14	0	1	0	0	0	4.9	4.2
15.授業は満足できるものでしたか	14	0	0	1	0	0	4.8	4.3

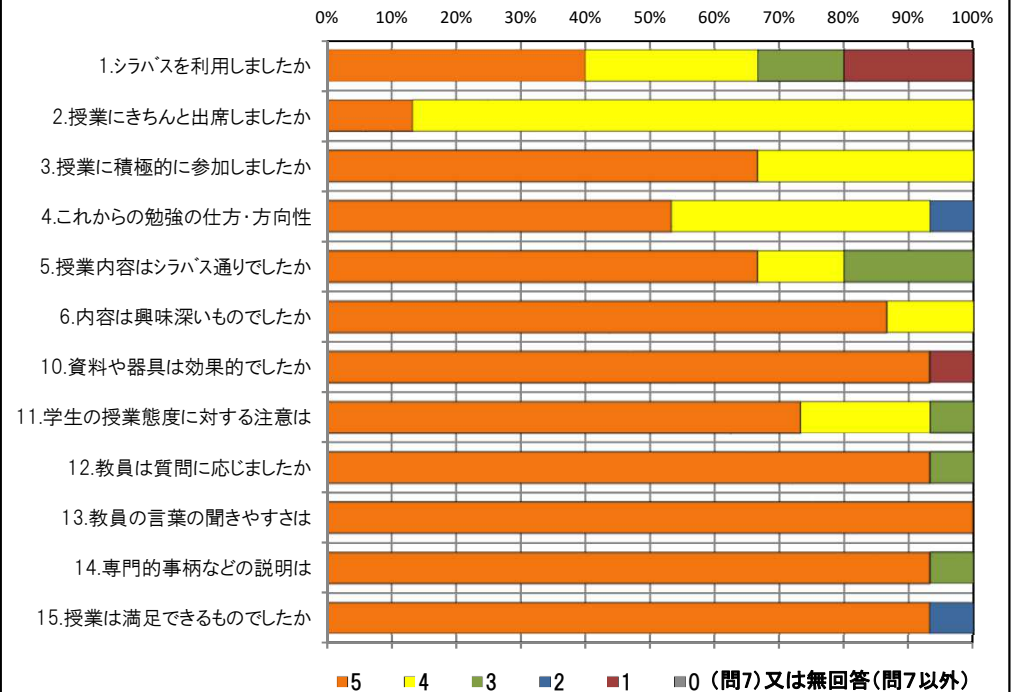
### <問15>で総合的に判断して満足度が高い群（5,4）の回答分布

	5	4	3	2	1	0	平均
2.授業にきちんと出席しましたか	2	12	0	0	0	0	4.1
3.授業に積極的に参加しましたか	10	4	0	0	0	0	4.7
6.内容は興味深いものでしたか	13	1	0	0	0	0	4.9
10.資料や器具は効果的でしたか	14	0	0	0	0	0	5.0
11.学生の授業態度に対する注意は	11	3	0	0	0	0	4.8
13.教員の言葉の聞きやすさは	14	0	0	0	0	0	5.0
14.専門的事柄などの説明は	14	0	0	0	0	0	5.0

### <問15>で総合的に判断して満足度が低い群（2,1）の回答分布

	5	4	3	2	1	0	平均
2.授業にきちんと出席しましたか	0	1	0	0	0	0	4.0
3.授業に積極的に参加しましたか	0	1	0	0	0	0	4.0
6.内容は興味深いものでしたか	0	1	0	0	0	0	4.0
10.資料や器具は効果的でしたか	0	0	0	0	1	0	1.0
11.学生の授業態度に対する注意は	0	0	1	0	0	0	3.0
13.教員の言葉の聞きやすさは	1	0	0	0	0	0	5.0
14.専門的事柄などの説明は	0	0	1	0	0	0	3.0

### <評価帯グラフ>



## 2018年度後期 授業アンケート集計結果（講義）

藤女子大学

学部	(1) 文学部	曜日	火	履修者数	22名
学科・課程	(042) 日本語教員養成課程	時限	Ⅲ	回収数	18名
教員		教室	355	回収率	81.8%
科目	N0131 日本語教育概論Ⅱ				

### 項目別回答分布（人数と平均値）

	5	4	3	2	1	0	平均	全体平均
1.シラバスを利用しましたか	10	4	1	1	2	0	-	-
2.授業にきちんと出席しましたか	7	10	1	0	0	0	-	-
3.授業に積極的に参加しましたか	13	4	1	0	0	0	-	-
4.これからの勉強の仕方・方向性	11	6	0	1	0	0	4.5	4.0
5.授業内容はシラバス通りでしたか	15	3	0	0	0	0	4.8	4.1
6.内容は興味深いものでしたか	16	1	1	0	0	0	4.8	4.2
7.特に身についたものは何ですか	5	16	11	5	2	0	-	-
8.授業の難易度はいかがでしたか	0	7	11	0	0	0	-	-
9.授業の進度はいかがでしたか	0	1	17	0	0	0	-	-
10.資料や器具は効果的でしたか	17	0	0	0	1	0	-	-
11.学生の授業態度に対する注意は	13	4	1	0	0	0	4.7	4.2
12.教員は質問に応じましたか	16	1	1	0	0	0	4.8	4.1
13.教員の言葉の聞きやすさは	18	0	0	0	0	0	5.0	4.2
14.専門的事柄などの説明は	17	0	1	0	0	0	4.9	4.2
15.授業は満足できるものでしたか	16	1	0	1	0	0	4.8	4.3

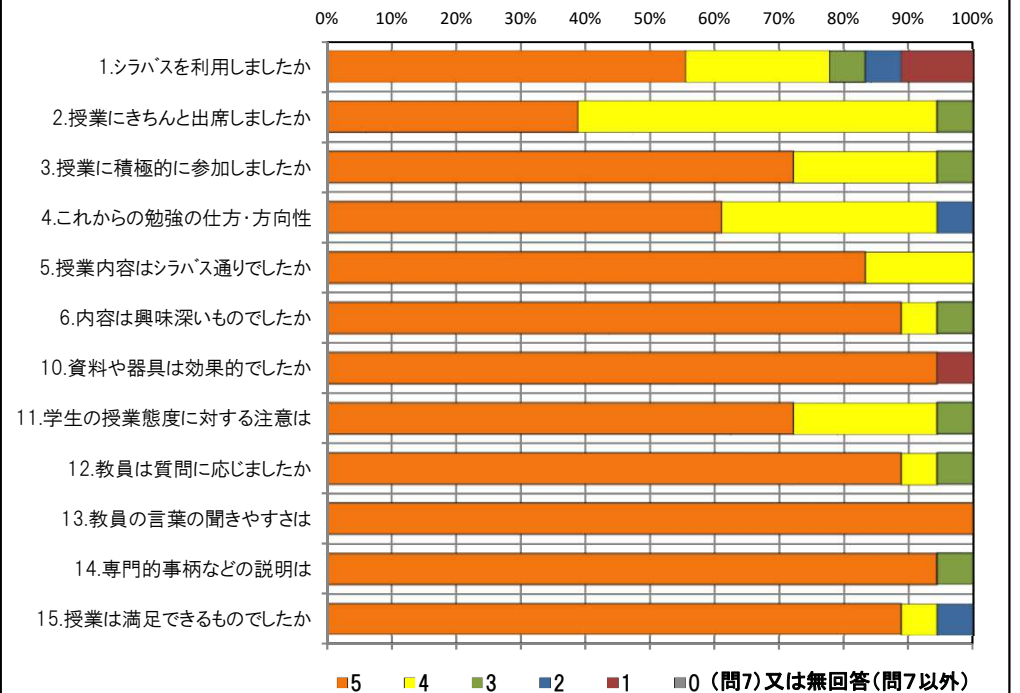
### <問15>で総合的に判断して満足度が高い群（5,4）の回答分布

	5	4	3	2	1	0	平均
2.授業にきちんと出席しましたか	7	9	1	0	0	0	4.4
3.授業に積極的に参加しましたか	13	3	1	0	0	0	4.7
6.内容は興味深いものでしたか	16	1	0	0	0	0	4.9
10.資料や器具は効果的でしたか	17	0	0	0	0	0	5.0
11.学生の授業態度に対する注意は	13	4	0	0	0	0	4.8
13.教員の言葉の聞きやすさは	17	0	0	0	0	0	5.0
14.専門的事柄などの説明は	17	0	0	0	0	0	5.0

### <問15>で総合的に判断して満足度が低い群（2,1）の回答分布

	5	4	3	2	1	0	平均
2.授業にきちんと出席しましたか	0	1	0	0	0	0	4.0
3.授業に積極的に参加しましたか	0	1	0	0	0	0	4.0
6.内容は興味深いものでしたか	0	0	1	0	0	0	3.0
10.資料や器具は効果的でしたか	0	0	0	0	1	0	1.0
11.学生の授業態度に対する注意は	0	0	1	0	0	0	3.0
13.教員の言葉の聞きやすさは	1	0	0	0	0	0	5.0
14.専門的事柄などの説明は	0	0	1	0	0	0	3.0

### <評価帯グラフ>





## 2018年度後期 授業アンケート集計結果（講義）

藤女子大学

学部	(1) 文学部	曜日	土	履修者数	11名
学科・課程	(042) 日本語教員養成課程	時限	Ⅱ	回収数	11名
教員		教室	374	回収率	100.0%
科目	N0151 日本語教授法Ⅲ (N0231 日本語教育実習Ⅰ)				

### 項目別回答分布（人数と平均値）

	5	4	3	2	1	0	平均	全体平均
1.シラバスを利用しましたか	4	3	0	2	2	0	-	-
2.授業にきちんと出席しましたか	4	7	0	0	0	0	-	-
3.授業に積極的に参加しましたか	7	4	0	0	0	0	-	-
4.これからの勉強の仕方・方向性	9	1	1	0	0	0	4.7	4.0
5.授業内容はシラバス通りでしたか	7	1	3	0	0	0	4.4	4.1
6.内容は興味深いものでしたか	10	0	1	0	0	0	4.8	4.2
7.特に身についたものは何ですか	2	8	3	6	2	0	-	-
8.授業の難易度はいかがでしたか	0	2	9	0	0	0	-	-
9.授業の進度はいかがでしたか	0	0	11	0	0	0	-	-
10.資料や器具は効果的でしたか	10	0	1	0	0	0	-	-
11.学生の授業態度に対する注意は	7	2	2	0	0	0	4.5	4.2
12.教員は質問に応じましたか	7	3	1	0	0	0	4.5	4.1
13.教員の言葉の聞きやすさは	10	0	1	0	0	0	4.8	4.2
14.専門的事柄などの説明は	8	2	1	0	0	0	4.6	4.2
15.授業は満足できるものでしたか	9	1	1	0	0	0	4.7	4.3

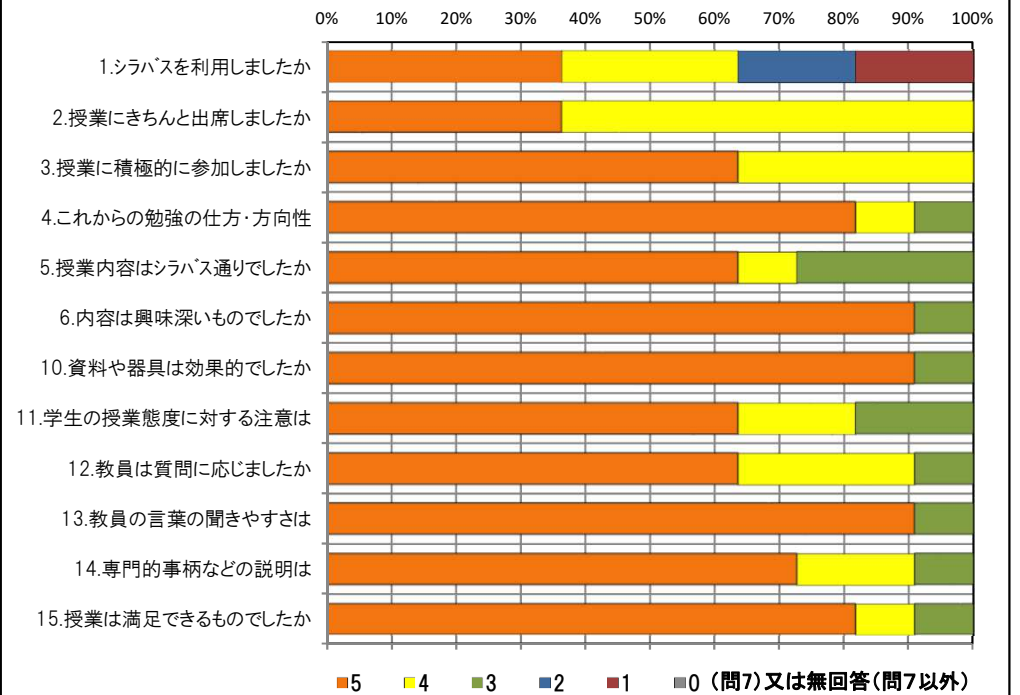
### <問15>で総合的に判断して満足度が高い群（5,4）の回答分布

	5	4	3	2	1	0	平均
2.授業にきちんと出席しましたか	4	6	0	0	0	0	4.4
3.授業に積極的に参加しましたか	7	3	0	0	0	0	4.7
6.内容は興味深いものでしたか	10	0	0	0	0	0	5.0
10.資料や器具は効果的でしたか	10	0	0	0	0	0	5.0
11.学生の授業態度に対する注意は	7	2	1	0	0	0	4.6
13.教員の言葉の聞きやすさは	10	0	0	0	0	0	5.0
14.専門的事柄などの説明は	8	2	0	0	0	0	4.8

### <問15>で総合的に判断して満足度が低い群（2,1）の回答分布

	5	4	3	2	1	0	平均
2.授業にきちんと出席しましたか	0	0	0	0	0	0	0.0
3.授業に積極的に参加しましたか	0	0	0	0	0	0	0.0
6.内容は興味深いものでしたか	0	0	0	0	0	0	0.0
10.資料や器具は効果的でしたか	0	0	0	0	0	0	0.0
11.学生の授業態度に対する注意は	0	0	0	0	0	0	0.0
13.教員の言葉の聞きやすさは	0	0	0	0	0	0	0.0
14.専門的事柄などの説明は	0	0	0	0	0	0	0.0

### <評価帯グラフ>



## 2018年度後期 授業アンケート集計結果（講義）

藤女子大学

学部	(1) 文学部	曜日	水	履修者数	33名
学科・課程	(042) 日本語教員養成課程	時限	V	回収数	28名
教員		教室	374	回収率	84.8%
科目	N0181 日本語文法 b				

### 項目別回答分布（人数と平均値）

	5	4	3	2	1	0	平均	全体平均
1.シラバスを利用しましたか	13	7	2	3	3	0	-	-
2.授業にきちんと出席しましたか	12	16	0	0	0	0	-	-
3.授業に積極的に参加しましたか	14	12	2	0	0	0	-	-
4.これからの勉強の仕方・方向性	16	11	1	0	0	0	4.5	4.0
5.授業内容はシラバス通りでしたか	18	6	4	0	0	0	4.5	4.1
6.内容は興味深いものでしたか	16	10	2	0	0	0	4.5	4.2
7.特に身についたものは何ですか	8	23	0	7	0	0	-	-
8.授業の難易度はいかがでしたか	4	13	11	0	0	0	-	-
9.授業の進度はいかがでしたか	1	3	23	1	0	0	-	-
10.資料や器具は効果的でしたか	24	1	0	3	0	0	-	-
11.学生の授業態度に対する注意は	13	12	2	1	0	0	4.3	4.2
12.教員は質問に応じましたか	19	6	3	0	0	0	4.6	4.1
13.教員の言葉の聞きやすさは	23	5	0	0	0	0	4.8	4.2
14.専門的事柄などの説明は	18	10	0	0	0	0	4.6	4.2
15.授業は満足できるものでしたか	20	8	0	0	0	0	4.7	4.3

### <問15>で総合的に判断して満足度が高い群（5,4）の回答分布

	5	4	3	2	1	0	平均
2.授業にきちんと出席しましたか	12	16	0	0	0	0	4.4
3.授業に積極的に参加しましたか	14	12	2	0	0	0	4.4
6.内容は興味深いものでしたか	16	10	2	0	0	0	4.5
10.資料や器具は効果的でしたか	24	1	0	3	0	0	4.6
11.学生の授業態度に対する注意は	13	12	2	1	0	0	4.3
13.教員の言葉の聞きやすさは	23	5	0	0	0	0	4.8
14.専門的事柄などの説明は	18	10	0	0	0	0	4.6

### <問15>で総合的に判断して満足度が低い群（2,1）の回答分布

	5	4	3	2	1	0	平均
2.授業にきちんと出席しましたか	0	0	0	0	0	0	0.0
3.授業に積極的に参加しましたか	0	0	0	0	0	0	0.0
6.内容は興味深いものでしたか	0	0	0	0	0	0	0.0
10.資料や器具は効果的でしたか	0	0	0	0	0	0	0.0
11.学生の授業態度に対する注意は	0	0	0	0	0	0	0.0
13.教員の言葉の聞きやすさは	0	0	0	0	0	0	0.0
14.専門的事柄などの説明は	0	0	0	0	0	0	0.0

### <評価帯グラフ>

