

## 2019年度前期 授業アンケート 集計結果(演習)

藤女子大学

学部	(1) 文学部	曜日	火曜日	履修者数	45名
学科・課程	001 外国語	時限	1講時	回収数	39名
教員		教室	351	回収率	86.7%
科目	06701 中国語実践演習A				

項目別回答分布 (人数と平均値)

	5	4	3	2	1	0	平均	全体平均
1.シラバスを利用しましたか	20	13	4	1	1	0	-	-
2.授業にきちんと出席しましたか	11	17	10	1	0	0	-	-
3.授業に積極的に参加しましたか	11	18	7	3	0	0	-	-
4.これからの勉強の仕方・方向性	14	12	10	3	0	0	3.9	4.2
5.発表等で十分準備をしましたか	10	11	10	0	7	1	-	-
6.授業内容はシラバス通りでしたか	19	13	7	0	0	0	4.3	4.2
7.内容は興味深いものでしたか	12	21	4	1	0	1	4.1	4.3
8.特に身についたものは何ですか	4	27	1	6	1	4	-	-
9.発表準備で何が有益でしたか	4	2	0	0	32	1	-	-
10.授業の進度はいかがでしたか	0	8	29	1	0	1	-	-
11.資料や器具は効果的でしたか	30	3	2	2	1	1	-	-
12.学生の授業態度に対する注意は	17	13	8	0	0	1	4.1	4.3
13.教員は質問に応じましたか	19	8	11	0	0	1	4.1	4.5
14.発表等の機会は十分でしたか	15	13	6	2	2	1	3.9	4.4
15.十分なコメントが与えられましたか	12	10	14	2	0	1	3.7	4.4
16.授業は満足できるものでしたか	17	13	5	2	0	2	4.0	4.4

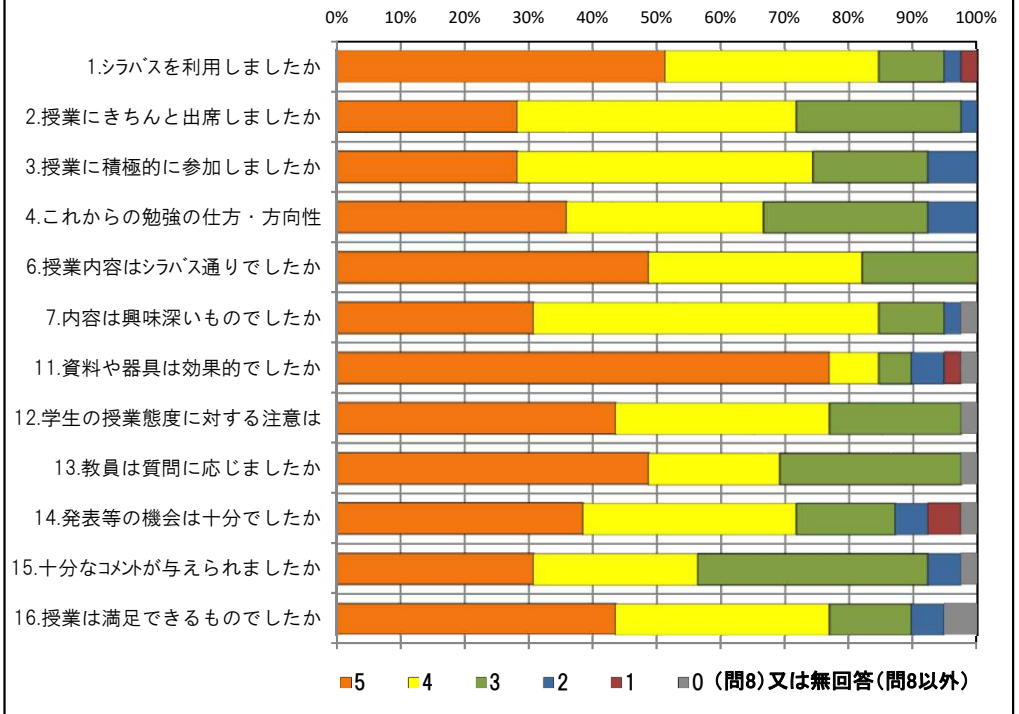
<問16>で総合的に判断して満足度が高い群 (5,4) の回答分布

	5	4	3	2	1	0	平均
2.授業にきちんと出席しましたか	9	14	7	0	0	0	4.1
3.授業に積極的に参加しましたか	10	14	4	2	0	0	4.1
7.内容は興味深いものでしたか	12	15	3	0	0	0	4.3
11.資料や器具は効果的でしたか	26	2	1	1	0	0	4.8
12.学生の授業態度に対する注意は	15	12	3	0	0	0	4.4
14.発表等の機会は十分でしたか	15	10	4	1	0	0	4.3
15.十分なコメントが与えられましたか	12	9	9	0	0	0	4.1

<問16>で総合的に判断して満足度が低い群 (2,1) の回答分布

	5	4	3	2	1	0	平均
2.授業にきちんと出席しましたか	0	1	1	0	0	0	3.5
3.授業に積極的に参加しましたか	0	2	0	0	0	0	4.0
7.内容は興味深いものでしたか	0	1	0	1	0	0	3.0
11.資料や器具は効果的でしたか	1	0	0	1	0	0	3.5
12.学生の授業態度に対する注意は	2	0	0	0	0	0	5.0
14.発表等の機会は十分でしたか	0	1	0	0	1	0	2.5
15.十分なコメントが与えられましたか	0	0	1	1	0	0	2.5

### <評価帯グラフ>



## 2019年度前期 授業アンケート 集計結果(演習)

藤女子大学

学部	(1) 文学部	曜日	金曜日	履修者数	14名
学科・課程	001 外国語	時限	Ⅲ講時	回収数	11名
教員		教室	556	回収率	78.6%
科目	06721 中国語文献読解演習A				

### 項目別回答分布 (人数と平均値)

	5	4	3	2	1	0	平均	全体平均
1.シラバスを利用しましたか	6	4	1	0	0	0	-	-
2.授業にきちんと出席しましたか	4	6	1	0	0	0	-	-
3.授業に積極的に参加しましたか	8	2	1	0	0	0	-	-
4.これからの勉強の仕方・方向性	5	5	1	0	0	0	4.4	4.2
5.発表等で十分準備をしましたか	4	6	0	0	0	1	-	-
6.授業内容はシラバス通りでしたか	7	4	0	0	0	0	4.6	4.2
7.内容は興味深いものでしたか	7	3	1	0	0	0	4.5	4.3
8.特に身についたものは何ですか	2	9	0	1	1	0	-	-
9.発表準備で何が有益でしたか	0	1	0	5	5	0	-	-
10.授業の進度はいかがでしたか	1	1	8	0	0	1	-	-
11.資料や器具は効果的でしたか	8	0	0	3	0	0	-	-
12.学生の授業態度に対する注意は	5	5	1	0	0	0	4.4	4.3
13.教員は質問に応じましたか	8	2	1	0	0	0	4.6	4.5
14.発表等の機会は十分でしたか	8	3	0	0	0	0	4.7	4.4
15.十分なコメントが与えられましたか	6	4	1	0	0	0	4.5	4.4
16.授業は満足できるものでしたか	5	6	0	0	0	0	4.5	4.4

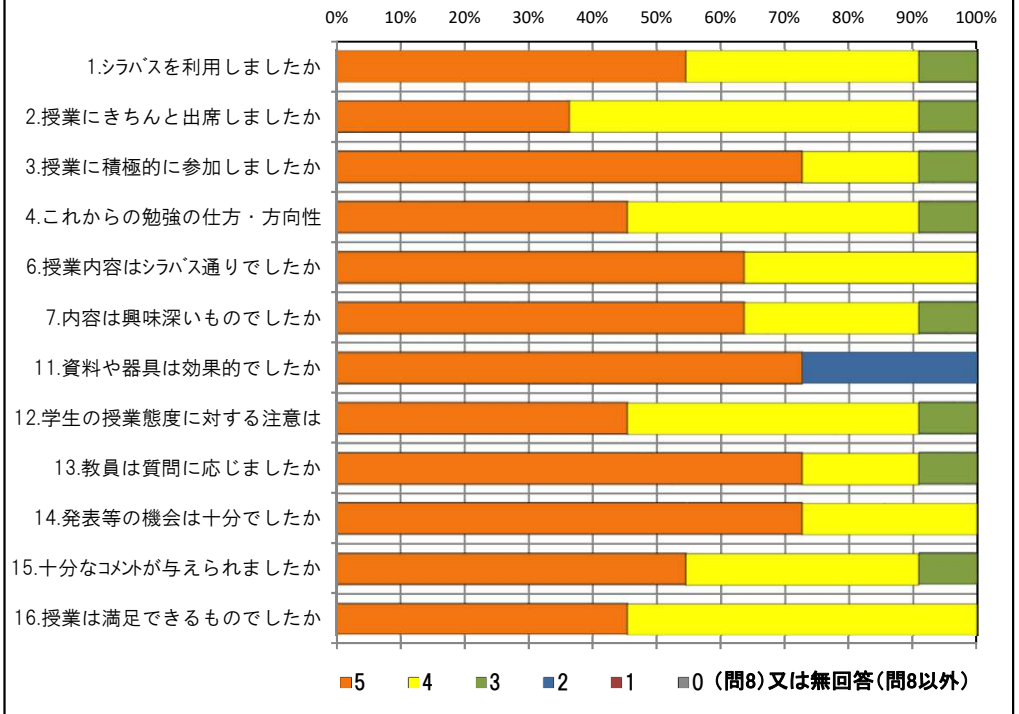
### <問16>で総合的に判断して満足度が高い群 (5,4) の回答分布

	5	4	3	2	1	0	平均
2.授業にきちんと出席しましたか	4	6	1	0	0	0	4.3
3.授業に積極的に参加しましたか	8	2	1	0	0	0	4.6
7.内容は興味深いものでしたか	7	3	1	0	0	0	4.5
11.資料や器具は効果的でしたか	8	0	0	3	0	0	4.2
12.学生の授業態度に対する注意は	5	5	1	0	0	0	4.4
14.発表等の機会は十分でしたか	8	3	0	0	0	0	4.7
15.十分なコメントが与えられましたか	6	4	1	0	0	0	4.5

### <問16>で総合的に判断して満足度が低い群 (2,1) の回答分布

	5	4	3	2	1	0	平均
2.授業にきちんと出席しましたか	0	0	0	0	0	0	0.0
3.授業に積極的に参加しましたか	0	0	0	0	0	0	0.0
7.内容は興味深いものでしたか	0	0	0	0	0	0	0.0
11.資料や器具は効果的でしたか	0	0	0	0	0	0	0.0
12.学生の授業態度に対する注意は	0	0	0	0	0	0	0.0
14.発表等の機会は十分でしたか	0	0	0	0	0	0	0.0
15.十分なコメントが与えられましたか	0	0	0	0	0	0	0.0

### <評価帯グラフ>



## 2019年度前期 授業アンケート 集計結果(演習)

藤女子大学

学部	(1) 文学部	曜日	火曜日	履修者数	21名
学科・課程	001 外国語	時限	1講時	回収数	19名
教員		教室	557	回収率	90.5%
科目	06841 韓国語実践演習A				

項目別回答分布 (人数と平均値)

	5	4	3	2	1	0	平均	全体平均
1.シラバスを利用しましたか	11	6	1	0	1	0	-	-
2.授業にきちんと出席しましたか	4	12	1	1	1	0	-	-
3.授業に積極的に参加しましたか	12	7	0	0	0	0	-	-
4.これからの勉強の仕方・方向性	14	5	0	0	0	0	4.7	4.2
5.発表等で十分準備をしましたか	8	7	0	0	4	0	-	-
6.授業内容はシラバス通りでしたか	10	8	1	0	0	0	4.5	4.2
7.内容は興味深いものでしたか	15	4	0	0	0	0	4.8	4.3
8.特に身についたものは何ですか	5	12	1	4	0	0	-	-
9.発表準備で何が有益でしたか	1	1	0	4	12	1	-	-
10.授業の進度はいかがでしたか	1	5	12	0	0	1	-	-
11.資料や器具は効果的でしたか	13	1	0	3	1	1	-	-
12.学生の授業態度に対する注意は	12	5	2	0	0	0	4.5	4.3
13.教員は質問に応じましたか	15	3	1	0	0	0	4.7	4.5
14.発表等の機会は十分でしたか	17	1	1	0	0	0	4.8	4.4
15.十分なコメントが与えられましたか	15	1	3	0	0	0	4.6	4.4
16.授業は満足できるものでしたか	15	3	0	1	0	0	4.7	4.4

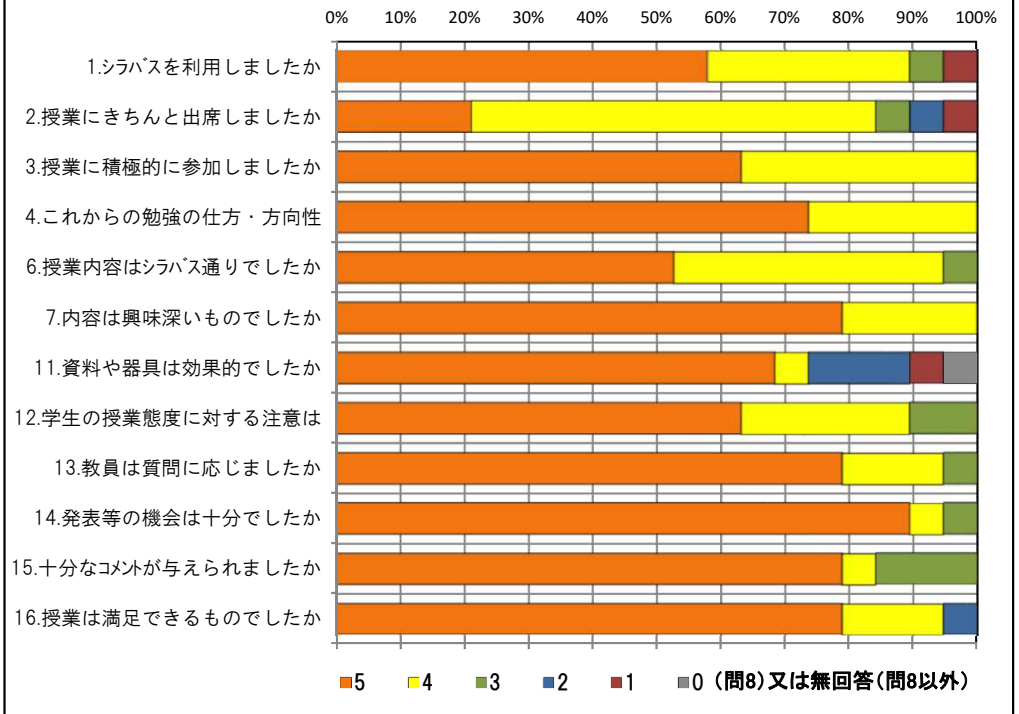
<問16>で総合的に判断して満足度が高い群 (5,4) の回答分布

	5	4	3	2	1	0	平均
2.授業にきちんと出席しましたか	4	12	0	1	1	0	3.9
3.授業に積極的に参加しましたか	12	6	0	0	0	0	4.7
7.内容は興味深いものでしたか	15	3	0	0	0	0	4.8
11.資料や器具は効果的でしたか	13	0	0	3	1	1	4.0
12.学生の授業態度に対する注意は	12	5	1	0	0	0	4.6
14.発表等の機会は十分でしたか	17	1	0	0	0	0	4.9
15.十分なコメントが与えられましたか	15	1	2	0	0	0	4.7

<問16>で総合的に判断して満足度が低い群 (2,1) の回答分布

	5	4	3	2	1	0	平均
2.授業にきちんと出席しましたか	0	0	1	0	0	0	3.0
3.授業に積極的に参加しましたか	0	1	0	0	0	0	4.0
7.内容は興味深いものでしたか	0	1	0	0	0	0	4.0
11.資料や器具は効果的でしたか	0	1	0	0	0	0	4.0
12.学生の授業態度に対する注意は	0	0	1	0	0	0	3.0
14.発表等の機会は十分でしたか	0	0	1	0	0	0	3.0
15.十分なコメントが与えられましたか	0	0	1	0	0	0	3.0

### <評価帯グラフ>



## 2019年度前期 授業アンケート 集計結果(演習)

藤女子大学

学部	(1) 文学部	曜日	木曜日	履修者数	18名
学科・課程	013 英語文化学科	時限	Ⅲ講時	回収数	15名
教員		教室	559	回収率	83.3%
科目	12121 文学・文化基礎演習A				

### 項目別回答分布 (人数と平均値)

	5	4	3	2	1	0	平均	全体平均
1.シラバスを利用しましたか	10	2	1	0	2	0	-	-
2.授業にきちんと出席しましたか	9	6	0	0	0	0	-	-
3.授業に積極的に参加しましたか	11	4	0	0	0	0	-	-
4.これからの勉強の仕方・方向性	9	5	1	0	0	0	4.5	4.2
5.発表等で十分準備をしましたか	14	0	0	0	0	1	-	-
6.授業内容はシラバス通りでしたか	9	4	2	0	0	0	4.5	4.2
7.内容は興味深いものでしたか	10	4	1	0	0	0	4.6	4.3
8.特に身についたものは何ですか	1	8	1	10	3	0	-	-
9.発表準備で何が有益でしたか	0	5	0	4	5	1	-	-
10.授業の進度はいかがでしたか	2	3	10	0	0	0	-	-
11.資料や器具は効果的でしたか	15	0	0	0	0	0	-	-
12.学生の授業態度に対する注意は	15	0	0	0	0	0	5.0	4.3
13.教員は質問に応じましたか	11	2	2	0	0	0	4.6	4.5
14.発表等の機会は十分でしたか	15	0	0	0	0	0	5.0	4.4
15.十分なコメントが与えられましたか	13	1	1	0	0	0	4.8	4.4
16.授業は満足できるものでしたか	11	1	3	0	0	0	4.5	4.4

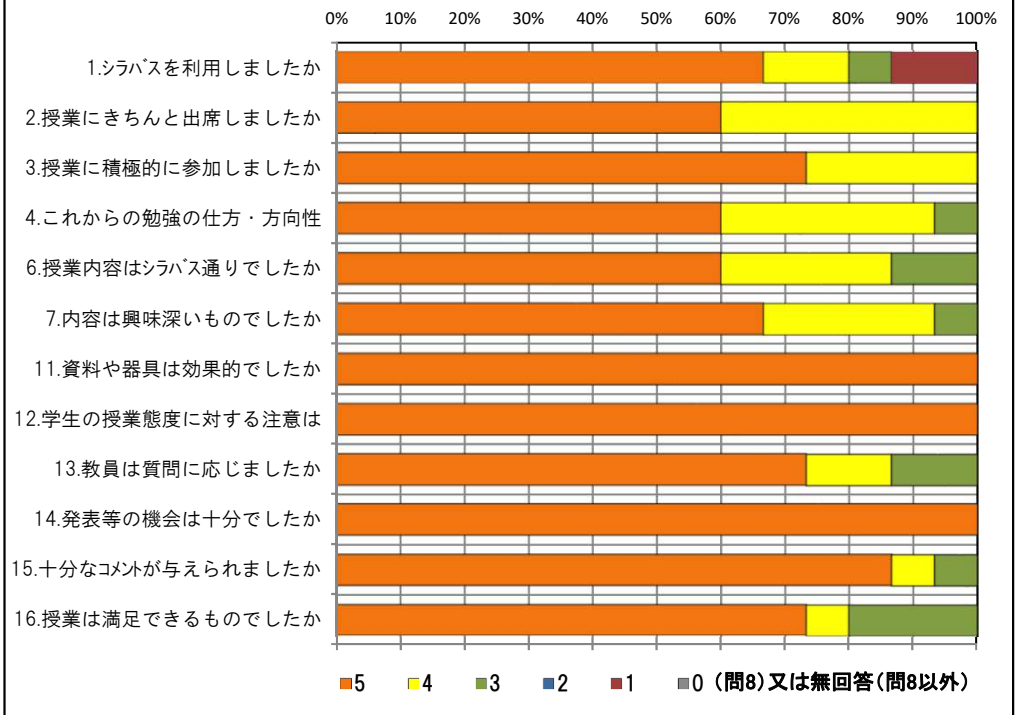
### <問16>で総合的に判断して満足度が高い群 (5,4) の回答分布

	5	4	3	2	1	0	平均
2.授業にきちんと出席しましたか	6	6	0	0	0	0	4.5
3.授業に積極的に参加しましたか	10	2	0	0	0	0	4.8
7.内容は興味深いものでしたか	10	1	1	0	0	0	4.8
11.資料や器具は効果的でしたか	12	0	0	0	0	0	5.0
12.学生の授業態度に対する注意は	12	0	0	0	0	0	5.0
14.発表等の機会は十分でしたか	12	0	0	0	0	0	5.0
15.十分なコメントが与えられましたか	11	1	0	0	0	0	4.9

### <問16>で総合的に判断して満足度が低い群 (2,1) の回答分布

	5	4	3	2	1	0	平均
2.授業にきちんと出席しましたか	0	0	0	0	0	0	0.0
3.授業に積極的に参加しましたか	0	0	0	0	0	0	0.0
7.内容は興味深いものでしたか	0	0	0	0	0	0	0.0
11.資料や器具は効果的でしたか	0	0	0	0	0	0	0.0
12.学生の授業態度に対する注意は	0	0	0	0	0	0	0.0
14.発表等の機会は十分でしたか	0	0	0	0	0	0	0.0
15.十分なコメントが与えられましたか	0	0	0	0	0	0	0.0

### <評価帯グラフ>



## 2019年度前期 授業アンケート 集計結果(演習)

藤女子大学

学部	(1) 文学部	曜日	木曜日	履修者数	16名
学科・課程	013 英語文化学科	時限	Ⅲ講時	回収数	15名
教員		教室	473	回収率	93.8%
科目	12131 文学・文化基礎演習B (15401文学基礎演習A-a)				

### 項目別回答分布 (人数と平均値)

	5	4	3	2	1	0	平均	全体平均
1.シラバスを利用しましたか	9	4	2	0	0	0	-	-
2.授業にきちんと出席しましたか	10	5	0	0	0	0	-	-
3.授業に積極的に参加しましたか	11	2	2	0	0	0	-	-
4.これからの勉強の仕方・方向性	7	6	2	0	0	0	4.3	4.2
5.発表等で十分準備をしましたか	4	6	0	2	2	1	-	-
6.授業内容はシラバス通りでしたか	10	3	2	0	0	0	4.5	4.2
7.内容は興味深いものでしたか	9	5	1	0	0	0	4.5	4.3
8.特に身についたものは何ですか	8	8	1	3	3	0	-	-
9.発表準備で何が有益でしたか	2	2	0	3	8	0	-	-
10.授業の進度はいかがでしたか	0	1	14	0	0	0	-	-
11.資料や器具は効果的でしたか	15	0	0	0	0	0	-	-
12.学生の授業態度に対する注意は	10	3	2	0	0	0	4.5	4.3
13.教員は質問に応じましたか	9	2	4	0	0	0	4.3	4.5
14.発表等の機会は十分でしたか	11	2	2	0	0	0	4.6	4.4
15.十分なコメントが与えられましたか	8	5	2	0	0	0	4.4	4.4
16.授業は満足できるものでしたか	9	5	1	0	0	0	4.5	4.4

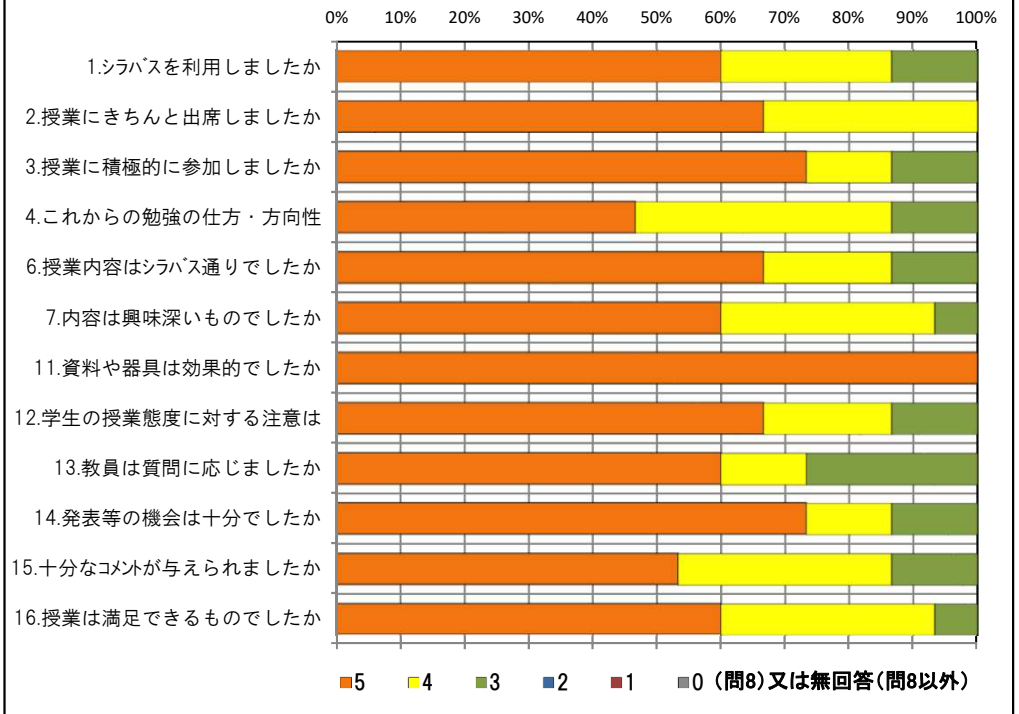
### <問16>で総合的に判断して満足度が高い群 (5,4) の回答分布

	5	4	3	2	1	0	平均
2.授業にきちんと出席しましたか	10	4	0	0	0	0	4.7
3.授業に積極的に参加しましたか	11	2	1	0	0	0	4.7
7.内容は興味深いものでしたか	9	5	0	0	0	0	4.6
11.資料や器具は効果的でしたか	14	0	0	0	0	0	5.0
12.学生の授業態度に対する注意は	10	3	1	0	0	0	4.6
14.発表等の機会は十分でしたか	11	2	1	0	0	0	4.7
15.十分なコメントが与えられましたか	8	5	1	0	0	0	4.5

### <問16>で総合的に判断して満足度が低い群 (2,1) の回答分布

	5	4	3	2	1	0	平均
2.授業にきちんと出席しましたか	0	0	0	0	0	0	0.0
3.授業に積極的に参加しましたか	0	0	0	0	0	0	0.0
7.内容は興味深いものでしたか	0	0	0	0	0	0	0.0
11.資料や器具は効果的でしたか	0	0	0	0	0	0	0.0
12.学生の授業態度に対する注意は	0	0	0	0	0	0	0.0
14.発表等の機会は十分でしたか	0	0	0	0	0	0	0.0
15.十分なコメントが与えられましたか	0	0	0	0	0	0	0.0

### <評価帯グラフ>



## 2019年度前期 授業アンケート 集計結果(演習)

藤女子大学

学部	(1) 文学部	曜日	月曜日	履修者数	18名
学科・課程	013 英語文化学科	時限	Ⅲ講時	回収数	17名
教員		教室	557	回収率	94.4%
科目	12151 文学・文化基礎演習D				

### 項目別回答分布 (人数と平均値)

	5	4	3	2	1	0	平均	全体平均
1.シラバスを利用しましたか	8	3	3	3	0	0	-	-
2.授業にきちんと出席しましたか	13	4	0	0	0	0	-	-
3.授業に積極的に参加しましたか	7	6	3	1	0	0	-	-
4.これからの勉強の仕方・方向性	7	5	5	0	0	0	4.1	4.2
5.発表等で十分準備をしましたか	10	6	0	1	0	0	-	-
6.授業内容はシラバス通りでしたか	9	4	3	1	0	0	4.2	4.2
7.内容は興味深いものでしたか	9	5	3	0	0	0	4.4	4.3
8.特に身についたものは何ですか	6	2	2	8	3	2	-	-
9.発表準備で何が有益でしたか	1	8	0	8	0	0	-	-
10.授業の進度はいかがでしたか	0	3	14	0	0	0	-	-
11.資料や器具は効果的でしたか	14	1	0	2	0	0	-	-
12.学生の授業態度に対する注意は	8	4	5	0	0	0	4.2	4.3
13.教員は質問に応じましたか	10	5	2	0	0	0	4.5	4.5
14.発表等の機会は十分でしたか	14	3	0	0	0	0	4.8	4.4
15.十分なコメントが与えられましたか	11	5	1	0	0	0	4.6	4.4
16.授業は満足できるものでしたか	8	7	2	0	0	0	4.4	4.4

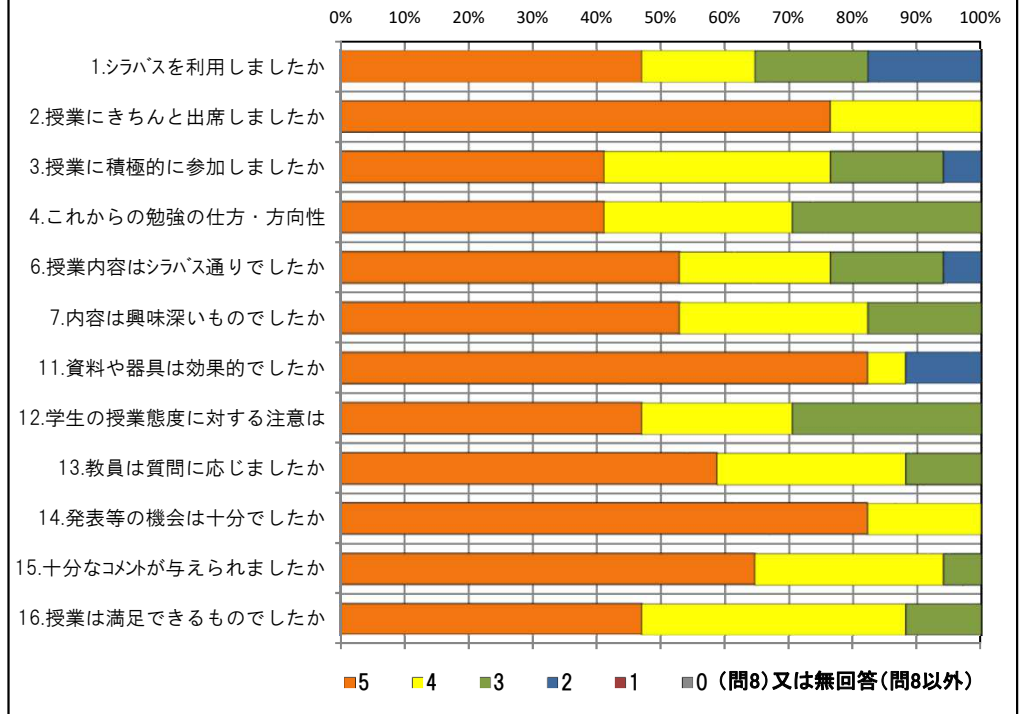
### <問16>で総合的に判断して満足度が高い群 (5,4) の回答分布

	5	4	3	2	1	0	平均
2.授業にきちんと出席しましたか	12	3	0	0	0	0	4.8
3.授業に積極的に参加しましたか	7	5	2	1	0	0	4.2
7.内容は興味深いものでしたか	9	4	2	0	0	0	4.5
11.資料や器具は効果的でしたか	13	1	0	1	0	0	4.7
12.学生の授業態度に対する注意は	7	4	4	0	0	0	4.2
14.発表等の機会は十分でしたか	12	3	0	0	0	0	4.8
15.十分なコメントが与えられましたか	11	3	1	0	0	0	4.7

### <問16>で総合的に判断して満足度が低い群 (2,1) の回答分布

	5	4	3	2	1	0	平均
2.授業にきちんと出席しましたか	0	0	0	0	0	0	0.0
3.授業に積極的に参加しましたか	0	0	0	0	0	0	0.0
7.内容は興味深いものでしたか	0	0	0	0	0	0	0.0
11.資料や器具は効果的でしたか	0	0	0	0	0	0	0.0
12.学生の授業態度に対する注意は	0	0	0	0	0	0	0.0
14.発表等の機会は十分でしたか	0	0	0	0	0	0	0.0
15.十分なコメントが与えられましたか	0	0	0	0	0	0	0.0

### <評価帯グラフ>





## 2019年度前期 授業アンケート 集計結果(演習)

藤女子大学

学部	(1) 文学部	曜日	月曜日	履修者数	12名
学科・課程	013 英語文化学科	時限	Ⅲ講時	回収数	11名
教員		教室	653	回収率	91.7%
科目	12251 言語・コミュニケーション基礎演習C				

### 項目別回答分布 (人数と平均値)

	5	4	3	2	1	0	平均	全体平均
1.シラバスを利用しましたか	4	3	0	3	1	0	-	-
2.授業にきちんと出席しましたか	5	4	2	0	0	0	-	-
3.授業に積極的に参加しましたか	2	4	4	0	1	0	-	-
4.これからの勉強の仕方・方向性	0	3	5	1	2	0	2.8	4.2
5.発表等で十分準備をしましたか	1	0	6	3	1	0	-	-
6.授業内容はシラバス通りでしたか	7	1	3	0	0	0	4.4	4.2
7.内容は興味深いものでしたか	5	3	0	1	2	0	3.7	4.3
8.特に身についたものは何ですか	0	9	0	5	1	2	-	-
9.発表準備で何が有益でしたか	0	0	1	1	8	1	-	-
10.授業の進度はいかがでしたか	2	8	1	0	0	0	-	-
11.資料や器具は効果的でしたか	9	1	0	0	1	0	-	-
12.学生の授業態度に対する注意は	8	1	2	0	0	0	4.5	4.3
13.教員は質問に応じましたか	8	0	3	0	0	0	4.5	4.5
14.発表等の機会は十分でしたか	4	5	2	0	0	0	4.2	4.4
15.十分なコメントが与えられましたか	4	4	3	0	0	0	4.1	4.4
16.授業は満足できるものでしたか	5	2	3	0	1	0	3.9	4.4

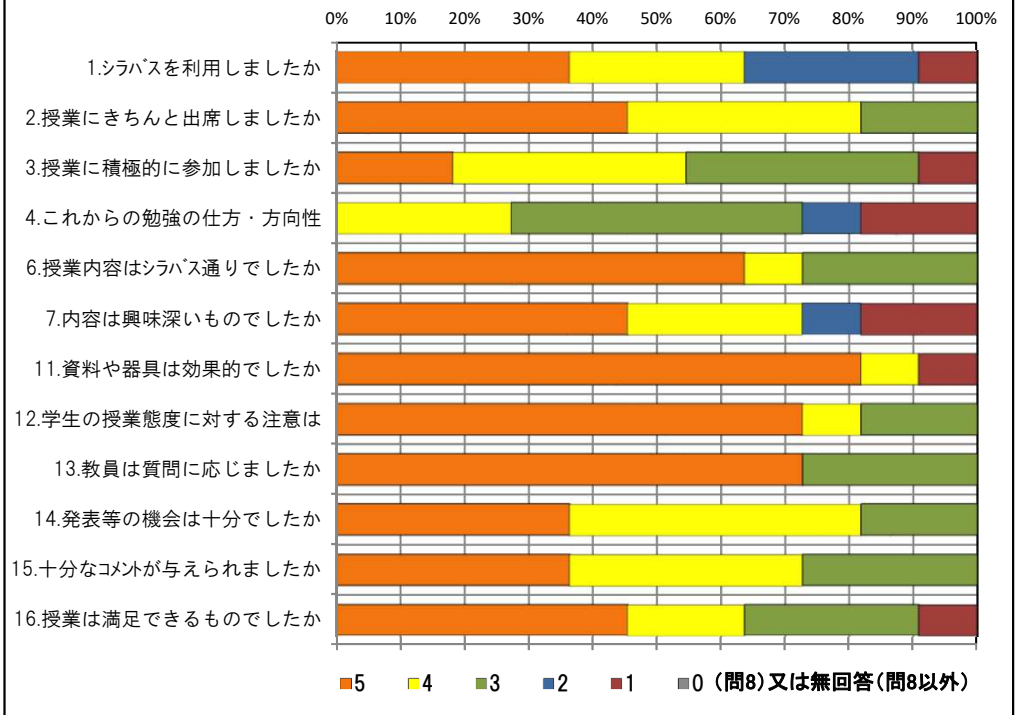
### <問16>で総合的に判断して満足度が高い群 (5,4) の回答分布

	5	4	3	2	1	0	平均
2.授業にきちんと出席しましたか	4	2	1	0	0	0	4.4
3.授業に積極的に参加しましたか	2	3	2	0	0	0	4.0
7.内容は興味深いものでしたか	4	3	0	0	0	0	4.6
11.資料や器具は効果的でしたか	7	0	0	0	0	0	5.0
12.学生の授業態度に対する注意は	6	1	0	0	0	0	4.9
14.発表等の機会は十分でしたか	3	4	0	0	0	0	4.4
15.十分なコメントが与えられましたか	3	3	1	0	0	0	4.3

### <問16>で総合的に判断して満足度が低い群 (2,1) の回答分布

	5	4	3	2	1	0	平均
2.授業にきちんと出席しましたか	1	0	0	0	0	0	5.0
3.授業に積極的に参加しましたか	0	0	1	0	0	0	3.0
7.内容は興味深いものでしたか	0	0	0	0	1	0	1.0
11.資料や器具は効果的でしたか	0	0	0	0	1	0	1.0
12.学生の授業態度に対する注意は	0	0	1	0	0	0	3.0
14.発表等の機会は十分でしたか	0	0	1	0	0	0	3.0
15.十分なコメントが与えられましたか	0	0	1	0	0	0	3.0

### <評価帯グラフ>



## 2019年度前期 授業アンケート 集計結果(演習)

藤女子大学

学部	(1) 文学部	曜日	火曜日	履修者数	31名
学科・課程	013 英語文化学科	時限	IV 講時	回収数	26名
教員		教室	752	回収率	83.9%
科目	13861 文学演習A-b (14721文学/文化演習D-a)				

### 項目別回答分布 (人数と平均値)

	5	4	3	2	1	0	平均	全体平均
1.シラバスを利用しましたか	12	11	1	1	1	0	-	-
2.授業にきちんと出席しましたか	11	13	2	0	0	0	-	-
3.授業に積極的に参加しましたか	10	14	1	1	0	0	-	-
4.これからの勉強の仕方・方向性	12	12	1	1	0	0	4.3	4.2
5.発表等で十分準備をしましたか	12	8	2	0	2	2	-	-
6.授業内容はシラバス通りでしたか	12	11	3	0	0	0	4.3	4.2
7.内容は興味深いものでしたか	12	11	1	2	0	0	4.3	4.3
8.特に身についたものは何ですか	9	17	4	7	3	0	-	-
9.発表準備で何が有益でしたか	5	4	1	7	0	9	-	-
10.授業の進度はいかがでしたか	0	3	23	0	0	0	-	-
11.資料や器具は効果的でしたか	16	6	1	1	2	0	-	-
12.学生の授業態度に対する注意は	14	8	3	1	0	0	4.3	4.3
13.教員は質問に応じましたか	15	8	2	1	0	0	4.4	4.5
14.発表等の機会は十分でしたか	19	7	0	0	0	0	4.7	4.4
15.十分なコメントが与えられましたか	19	5	2	0	0	0	4.7	4.4
16.授業は満足できるものでしたか	17	7	1	1	0	0	4.5	4.4

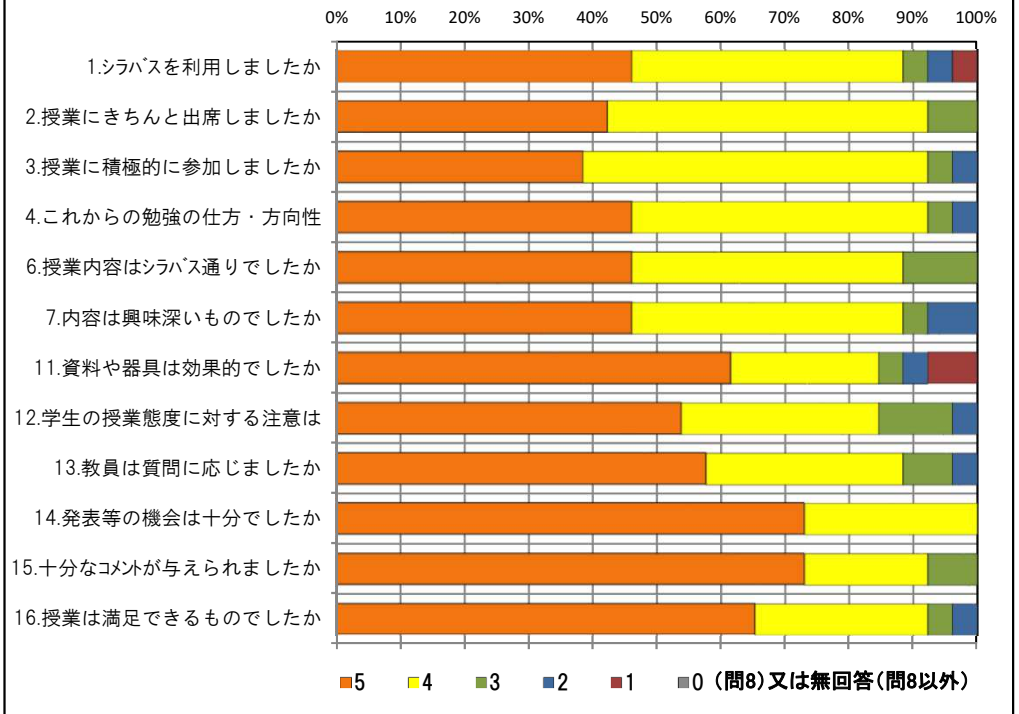
### <問16>で総合的に判断して満足度が高い群 (5,4) の回答分布

	5	4	3	2	1	0	平均
2.授業にきちんと出席しましたか	9	13	2	0	0	0	4.3
3.授業に積極的に参加しましたか	10	13	1	0	0	0	4.4
7.内容は興味深いものでしたか	12	11	1	0	0	0	4.5
11.資料や器具は効果的でしたか	15	5	1	1	2	0	4.3
12.学生の授業態度に対する注意は	14	7	3	0	0	0	4.5
14.発表等の機会は十分でしたか	18	6	0	0	0	0	4.8
15.十分なコメントが与えられましたか	17	5	2	0	0	0	4.6

### <問16>で総合的に判断して満足度が低い群 (2,1) の回答分布

	5	4	3	2	1	0	平均
2.授業にきちんと出席しましたか	1	0	0	0	0	0	5.0
3.授業に積極的に参加しましたか	0	0	0	1	0	0	2.0
7.内容は興味深いものでしたか	0	0	0	1	0	0	2.0
11.資料や器具は効果的でしたか	0	1	0	0	0	0	4.0
12.学生の授業態度に対する注意は	0	0	0	1	0	0	2.0
14.発表等の機会は十分でしたか	1	0	0	0	0	0	5.0
15.十分なコメントが与えられましたか	1	0	0	0	0	0	5.0

### <評価帯グラフ>





## 2019年度前期 授業アンケート 集計結果(演習)

藤女子大学

学部	(1) 文学部	曜日	水曜日	履修者数	34名
学科・課程	013 英語文化学科	時限	IV 講時	回収数	20名
教員		教室	471	回収率	58.8%
科目	13921 文学演習D-b (14641文学・文化演習B-a)				

### 項目別回答分布 (人数と平均値)

	5	4	3	2	1	0	平均	全体平均
1.シラバスを利用しましたか	11	6	1	1	1	0	-	-
2.授業にきちんと出席しましたか	4	12	3	1	0	0	-	-
3.授業に積極的に参加しましたか	12	8	0	0	0	0	-	-
4.これからの勉強の仕方・方向性	11	8	1	0	0	0	4.5	4.2
5.発表等で十分準備をしましたか	7	11	1	0	0	1	-	-
6.授業内容はシラバス通りでしたか	9	5	6	0	0	0	4.2	4.2
7.内容は興味深いものでしたか	16	3	1	0	0	0	4.8	4.3
8.特に身についたものは何ですか	8	14	1	6	3	0	-	-
9.発表準備で何が有益でしたか	1	7	2	2	6	2	-	-
10.授業の進度はいかがでしたか	0	2	17	1	0	0	-	-
11.資料や器具は効果的でしたか	18	1	1	0	0	0	-	-
12.学生の授業態度に対する注意は	11	6	2	1	0	0	4.4	4.3
13.教員は質問に応じましたか	14	5	1	0	0	0	4.7	4.5
14.発表等の機会は十分でしたか	15	4	1	0	0	0	4.7	4.4
15.十分なコメントが与えられましたか	14	5	1	0	0	0	4.7	4.4
16.授業は満足できるものでしたか	15	4	1	0	0	0	4.7	4.4

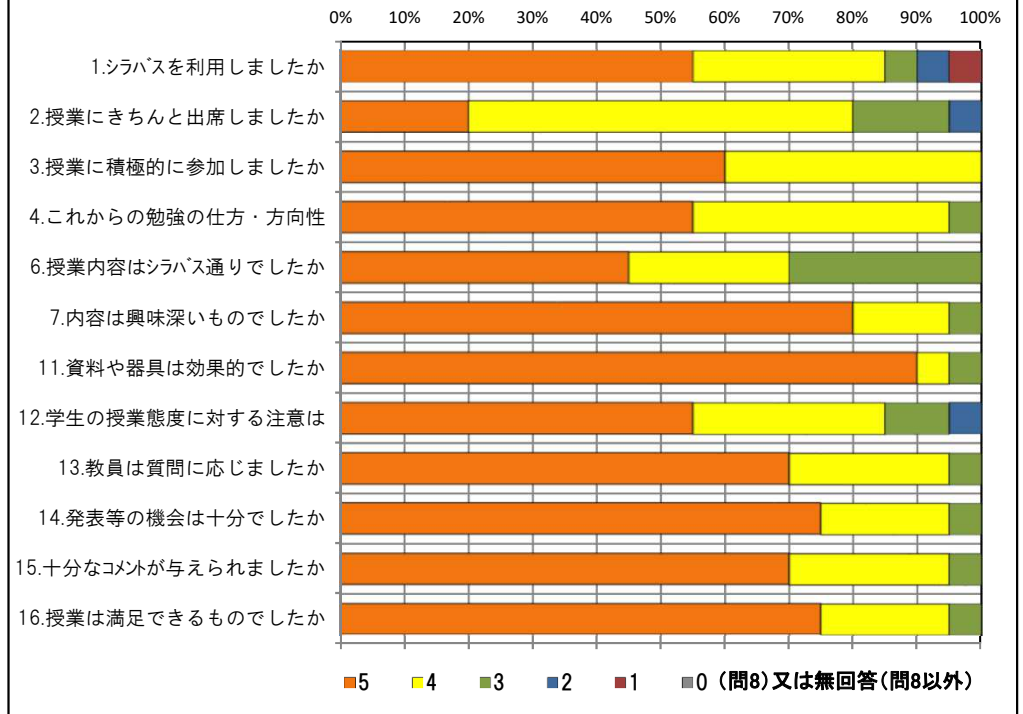
### <問16>で総合的に判断して満足度が高い群 (5,4) の回答分布

	5	4	3	2	1	0	平均
2.授業にきちんと出席しましたか	4	11	3	1	0	0	3.9
3.授業に積極的に参加しましたか	12	7	0	0	0	0	4.6
7.内容は興味深いものでしたか	16	3	0	0	0	0	4.8
11.資料や器具は効果的でしたか	18	1	0	0	0	0	4.9
12.学生の授業態度に対する注意は	11	6	1	1	0	0	4.4
14.発表等の機会は十分でしたか	15	4	0	0	0	0	4.8
15.十分なコメントが与えられましたか	14	5	0	0	0	0	4.7

### <問16>で総合的に判断して満足度が低い群 (2,1) の回答分布

	5	4	3	2	1	0	平均
2.授業にきちんと出席しましたか	0	0	0	0	0	0	0.0
3.授業に積極的に参加しましたか	0	0	0	0	0	0	0.0
7.内容は興味深いものでしたか	0	0	0	0	0	0	0.0
11.資料や器具は効果的でしたか	0	0	0	0	0	0	0.0
12.学生の授業態度に対する注意は	0	0	0	0	0	0	0.0
14.発表等の機会は十分でしたか	0	0	0	0	0	0	0.0
15.十分なコメントが与えられましたか	0	0	0	0	0	0	0.0

### <評価帯グラフ>



## 2019年度前期 授業アンケート 集計結果(演習)

藤女子大学

学部	(1) 文学部	曜日	木曜日	履修者数	32名
学科・課程	013 英語文化学科	時限	IV 講時	回収数	29名
教員		教室	558	回収率	90.6%
科目	14061 英語学演習A-b (14841 言語/コミュニケーション演習B-a)				

### 項目別回答分布 (人数と平均値)

	5	4	3	2	1	0	平均	全体平均
1.シラバスを利用しましたか	9	15	4	1	0	0	-	-
2.授業にきちんと出席しましたか	14	9	5	1	0	0	-	-
3.授業に積極的に参加しましたか	18	10	1	0	0	0	-	-
4.これからの勉強の仕方・方向性	8	18	3	0	0	0	4.2	4.2
5.発表等で十分準備をしましたか	19	4	2	0	0	4	-	-
6.授業内容はシラバス通りでしたか	18	8	3	0	0	0	4.5	4.2
7.内容は興味深いものでしたか	6	18	4	1	0	0	4.0	4.3
8.特に身についたものは何ですか	10	23	5	4	2	0	-	-
9.発表準備で何が有益でしたか	4	2	2	18	1	2	-	-
10.授業の進度はいかがでしたか	2	9	18	0	0	0	-	-
11.資料や器具は効果的でしたか	25	3	0	1	0	0	-	-
12.学生の授業態度に対する注意は	16	12	1	0	0	0	4.5	4.3
13.教員は質問に応じましたか	18	9	2	0	0	0	4.6	4.5
14.発表等の機会は十分でしたか	25	4	0	0	0	0	4.9	4.4
15.十分なコメントが与えられましたか	22	5	2	0	0	0	4.7	4.4
16.授業は満足できるものでしたか	13	13	3	0	0	0	4.3	4.4

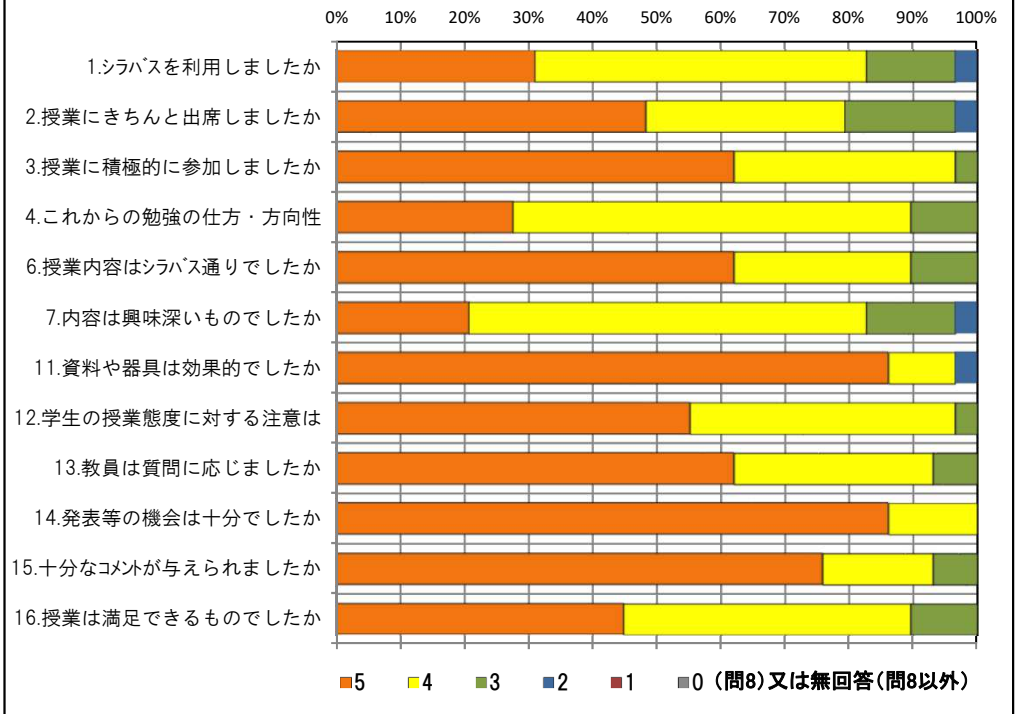
### <問16>で総合的に判断して満足度が高い群 (5,4) の回答分布

	5	4	3	2	1	0	平均
2.授業にきちんと出席しましたか	13	9	3	1	0	0	4.3
3.授業に積極的に参加しましたか	17	9	0	0	0	0	4.7
7.内容は興味深いものでしたか	6	18	2	0	0	0	4.2
11.資料や器具は効果的でしたか	23	2	0	1	0	0	4.8
12.学生の授業態度に対する注意は	15	10	1	0	0	0	4.5
14.発表等の機会は十分でしたか	24	2	0	0	0	0	4.9
15.十分なコメントが与えられましたか	21	3	2	0	0	0	4.7

### <問16>で総合的に判断して満足度が低い群 (2,1) の回答分布

	5	4	3	2	1	0	平均
2.授業にきちんと出席しましたか	0	0	0	0	0	0	0.0
3.授業に積極的に参加しましたか	0	0	0	0	0	0	0.0
7.内容は興味深いものでしたか	0	0	0	0	0	0	0.0
11.資料や器具は効果的でしたか	0	0	0	0	0	0	0.0
12.学生の授業態度に対する注意は	0	0	0	0	0	0	0.0
14.発表等の機会は十分でしたか	0	0	0	0	0	0	0.0
15.十分なコメントが与えられましたか	0	0	0	0	0	0	0.0

### <評価帯グラフ>



## 2019年度前期 授業アンケート 集計結果(演習)

藤女子大学

学部	(1) 文学部	曜日	月曜日	履修者数	20名
学科・課程	013 英語文化学科	時限	1講時	回収数	14名
教員		教室	374	回収率	70.0%
科目	14642 文学・文化演習B-a				

項目別回答分布 (人数と平均値)

	5	4	3	2	1	0	平均	全体平均
1.シラバスを利用しましたか	11	3	0	0	0	0	-	-
2.授業にきちんと出席しましたか	5	4	4	1	0	0	-	-
3.授業に積極的に参加しましたか	7	5	2	0	0	0	-	-
4.これからの勉強の仕方・方向性	8	5	1	0	0	0	4.5	4.2
5.発表等で十分準備をしましたか	7	6	0	0	0	1	-	-
6.授業内容はシラバス通りでしたか	6	5	1	0	2	0	3.9	4.2
7.内容は興味深いものでしたか	10	4	0	0	0	0	4.7	4.3
8.特に身についたものは何ですか	4	5	0	5	1	0	-	-
9.発表準備で何が有益でしたか	4	5	1	2	1	1	-	-
10.授業の進度はいかがでしたか	0	2	11	0	1	0	-	-
11.資料や器具は効果的でしたか	14	0	0	0	0	0	-	-
12.学生の授業態度に対する注意は	11	2	1	0	0	0	4.7	4.3
13.教員は質問に応じましたか	14	0	0	0	0	0	5.0	4.5
14.発表等の機会は十分でしたか	13	1	0	0	0	0	4.9	4.4
15.十分なコメントが与えられましたか	14	0	0	0	0	0	5.0	4.4
16.授業は満足できるものでしたか	14	0	0	0	0	0	5.0	4.4

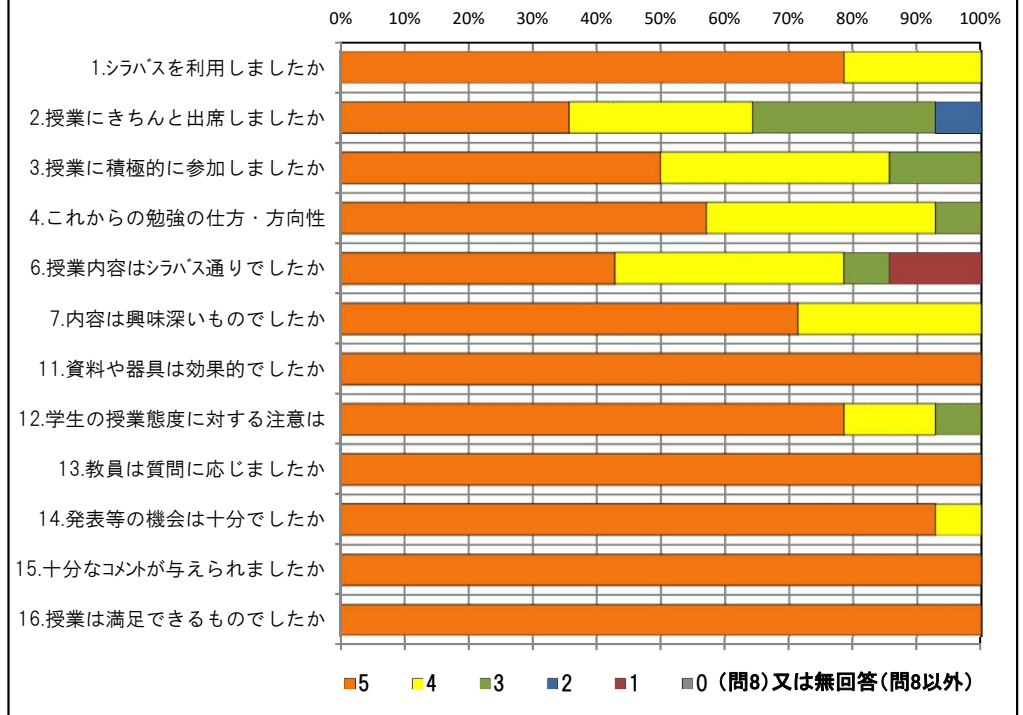
<問16>で総合的に判断して満足度が高い群 (5,4) の回答分布

	5	4	3	2	1	0	平均
2.授業にきちんと出席しましたか	5	4	4	1	0	0	3.9
3.授業に積極的に参加しましたか	7	5	2	0	0	0	4.4
7.内容は興味深いものでしたか	10	4	0	0	0	0	4.7
11.資料や器具は効果的でしたか	14	0	0	0	0	0	5.0
12.学生の授業態度に対する注意は	11	2	1	0	0	0	4.7
14.発表等の機会は十分でしたか	13	1	0	0	0	0	4.9
15.十分なコメントが与えられましたか	14	0	0	0	0	0	5.0

<問16>で総合的に判断して満足度が低い群 (2,1) の回答分布

	5	4	3	2	1	0	平均
2.授業にきちんと出席しましたか	0	0	0	0	0	0	0.0
3.授業に積極的に参加しましたか	0	0	0	0	0	0	0.0
7.内容は興味深いものでしたか	0	0	0	0	0	0	0.0
11.資料や器具は効果的でしたか	0	0	0	0	0	0	0.0
12.学生の授業態度に対する注意は	0	0	0	0	0	0	0.0
14.発表等の機会は十分でしたか	0	0	0	0	0	0	0.0
15.十分なコメントが与えられましたか	0	0	0	0	0	0	0.0

### <評価帯グラフ>



## 2019年度前期 授業アンケート 集計結果(演習)

藤女子大学

学部	(1) 文学部	曜日	木曜日	履修者数	10名
学科・課程	013 英語文化学科	時限	IV 講時	回収数	8名
教員		教室	374	回収率	80.0%
科目	14643 文学・文化演習B-a				

### 項目別回答分布 (人数と平均値)

	5	4	3	2	1	0	平均	全体平均
1.シラバスを利用しましたか	4	2	1	0	1	0	-	-
2.授業にきちんと出席しましたか	4	3	1	0	0	0	-	-
3.授業に積極的に参加しましたか	4	4	0	0	0	0	-	-
4.これからの勉強の仕方・方向性	5	3	0	0	0	0	4.6	4.2
5.発表等で十分準備をしましたか	4	3	1	0	0	0	-	-
6.授業内容はシラバス通りでしたか	4	2	1	1	0	0	4.1	4.2
7.内容は興味深いものでしたか	6	1	1	0	0	0	4.6	4.3
8.特に身についたものは何ですか	2	6	2	3	2	0	-	-
9.発表準備で何が有益でしたか	0	2	1	3	1	1	-	-
10.授業の進度はいかがでしたか	0	1	7	0	0	0	-	-
11.資料や器具は効果的でしたか	8	0	0	0	0	0	-	-
12.学生の授業態度に対する注意は	7	1	0	0	0	0	4.9	4.3
13.教員は質問に応じましたか	8	0	0	0	0	0	5.0	4.5
14.発表等の機会は十分でしたか	7	1	0	0	0	0	4.9	4.4
15.十分なコメントが与えられましたか	7	1	0	0	0	0	4.9	4.4
16.授業は満足できるものでしたか	8	0	0	0	0	0	5.0	4.4

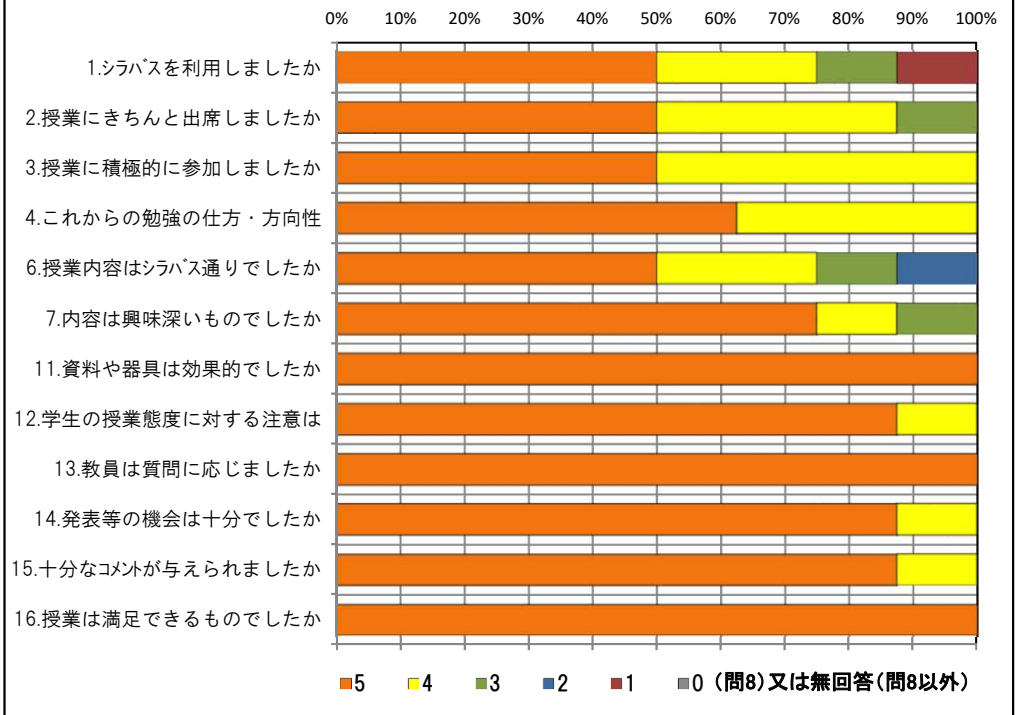
### <問16>で総合的に判断して満足度が高い群 (5,4) の回答分布

	5	4	3	2	1	0	平均
2.授業にきちんと出席しましたか	4	3	1	0	0	0	4.4
3.授業に積極的に参加しましたか	4	4	0	0	0	0	4.5
7.内容は興味深いものでしたか	6	1	1	0	0	0	4.6
11.資料や器具は効果的でしたか	8	0	0	0	0	0	5.0
12.学生の授業態度に対する注意は	7	1	0	0	0	0	4.9
14.発表等の機会は十分でしたか	7	1	0	0	0	0	4.9
15.十分なコメントが与えられましたか	7	1	0	0	0	0	4.9

### <問16>で総合的に判断して満足度が低い群 (2,1) の回答分布

	5	4	3	2	1	0	平均
2.授業にきちんと出席しましたか	0	0	0	0	0	0	0.0
3.授業に積極的に参加しましたか	0	0	0	0	0	0	0.0
7.内容は興味深いものでしたか	0	0	0	0	0	0	0.0
11.資料や器具は効果的でしたか	0	0	0	0	0	0	0.0
12.学生の授業態度に対する注意は	0	0	0	0	0	0	0.0
14.発表等の機会は十分でしたか	0	0	0	0	0	0	0.0
15.十分なコメントが与えられましたか	0	0	0	0	0	0	0.0

### <評価帯グラフ>



## 2019年度前期 授業アンケート 集計結果(演習)

藤女子大学

学部	(1) 文学部	曜日	金曜日	履修者数	21名
学科・課程	013 英語文化学科	時限	Ⅲ講時	回収数	20名
教員		教室	752	回収率	95.2%
科目	14761 文学・文化演習E-a (16971総合研究演習A-b)				

### 項目別回答分布 (人数と平均値)

	5	4	3	2	1	0	平均	全体平均
1.シラバスを利用しましたか	9	8	2	1	0	0	-	-
2.授業にきちんと出席しましたか	10	9	0	1	0	0	-	-
3.授業に積極的に参加しましたか	11	7	2	0	0	0	-	-
4.これからの勉強の仕方・方向性	11	5	4	0	0	0	4.4	4.2
5.発表等で十分準備をしましたか	7	11	2	0	0	0	-	-
6.授業内容はシラバス通りでしたか	13	4	3	0	0	0	4.5	4.2
7.内容は興味深いものでしたか	12	6	2	0	0	0	4.5	4.3
8.特に身についたものは何ですか	14	8	1	5	1	0	-	-
9.発表準備で何が有益でしたか	6	1	0	5	7	1	-	-
10.授業の進度はいかがでしたか	0	2	17	1	0	0	-	-
11.資料や器具は効果的でしたか	18	0	0	0	1	1	-	-
12.学生の授業態度に対する注意は	11	8	1	0	0	0	4.5	4.3
13.教員は質問に応じましたか	16	3	1	0	0	0	4.8	4.5
14.発表等の機会は十分でしたか	11	6	2	1	0	0	4.4	4.4
15.十分なコメントが与えられましたか	17	2	1	0	0	0	4.8	4.4
16.授業は満足できるものでしたか	16	3	1	0	0	0	4.8	4.4

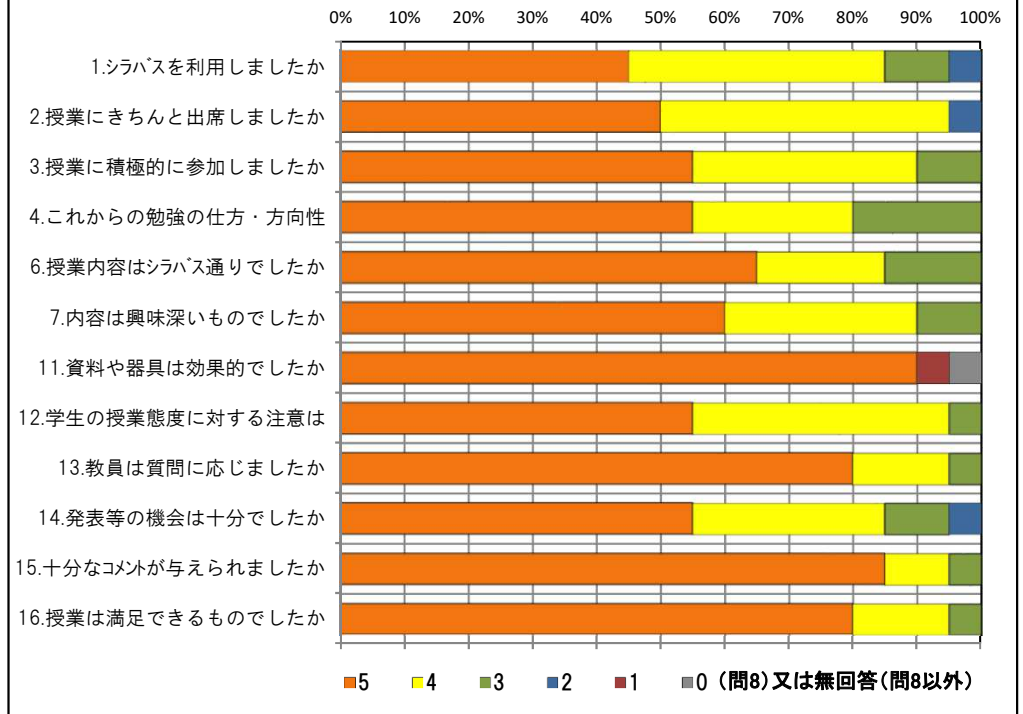
### <問16>で総合的に判断して満足度が高い群 (5,4) の回答分布

	5	4	3	2	1	0	平均
2.授業にきちんと出席しましたか	10	8	0	1	0	0	4.4
3.授業に積極的に参加しましたか	11	6	2	0	0	0	4.5
7.内容は興味深いものでしたか	12	5	2	0	0	0	4.5
11.資料や器具は効果的でしたか	17	0	0	0	1	1	4.5
12.学生の授業態度に対する注意は	11	7	1	0	0	0	4.5
14.発表等の機会は十分でしたか	11	5	2	1	0	0	4.4
15.十分なコメントが与えられましたか	17	1	1	0	0	0	4.8

### <問16>で総合的に判断して満足度が低い群 (2,1) の回答分布

	5	4	3	2	1	0	平均
2.授業にきちんと出席しましたか	0	0	0	0	0	0	0.0
3.授業に積極的に参加しましたか	0	0	0	0	0	0	0.0
7.内容は興味深いものでしたか	0	0	0	0	0	0	0.0
11.資料や器具は効果的でしたか	0	0	0	0	0	0	0.0
12.学生の授業態度に対する注意は	0	0	0	0	0	0	0.0
14.発表等の機会は十分でしたか	0	0	0	0	0	0	0.0
15.十分なコメントが与えられましたか	0	0	0	0	0	0	0.0

### <評価帯グラフ>



## 2019年度前期 授業アンケート 集計結果(演習)

藤女子大学

学部	(1) 文学部	曜日	金曜日	履修者数	59名
学科・課程	013 英語文化学科	時限	Ⅲ講時	回収数	50名
教員		教室	352	回収率	84.7%
科目	14881 言語・コミュニケーション演習C-a (16911コミュニケーション演習A-b)				

項目別回答分布 (人数と平均値)

	5	4	3	2	1	0	平均	全体平均
1.シラバスを利用しましたか	21	15	8	2	4	0	-	-
2.授業にきちんと出席しましたか	12	27	10	1	0	0	-	-
3.授業に積極的に参加しましたか	20	18	11	1	0	0	-	-
4.これからの勉強の仕方・方向性	15	21	11	3	0	0	4.0	4.2
5.発表等で十分準備をしましたか	22	16	7	0	0	5	-	-
6.授業内容はシラバス通りでしたか	25	11	14	0	0	0	4.2	4.2
7.内容は興味深いものでしたか	20	22	6	2	0	0	4.2	4.3
8.特に身についたものは何ですか	12	28	6	11	2	0	-	-
9.発表準備で何が有益でしたか	14	1	2	27	3	3	-	-
10.授業の進度はいかがでしたか	2	8	40	0	0	0	-	-
11.資料や器具は効果的でしたか	46	1	3	0	0	0	-	-
12.学生の授業態度に対する注意は	15	24	10	0	1	0	4.0	4.3
13.教員は質問に応じましたか	30	12	8	0	0	0	4.4	4.5
14.発表等の機会は十分でしたか	32	15	3	0	0	0	4.6	4.4
15.十分なコメントが与えられましたか	34	11	5	0	0	0	4.6	4.4
16.授業は満足できるものでしたか	25	20	4	1	0	0	4.4	4.4

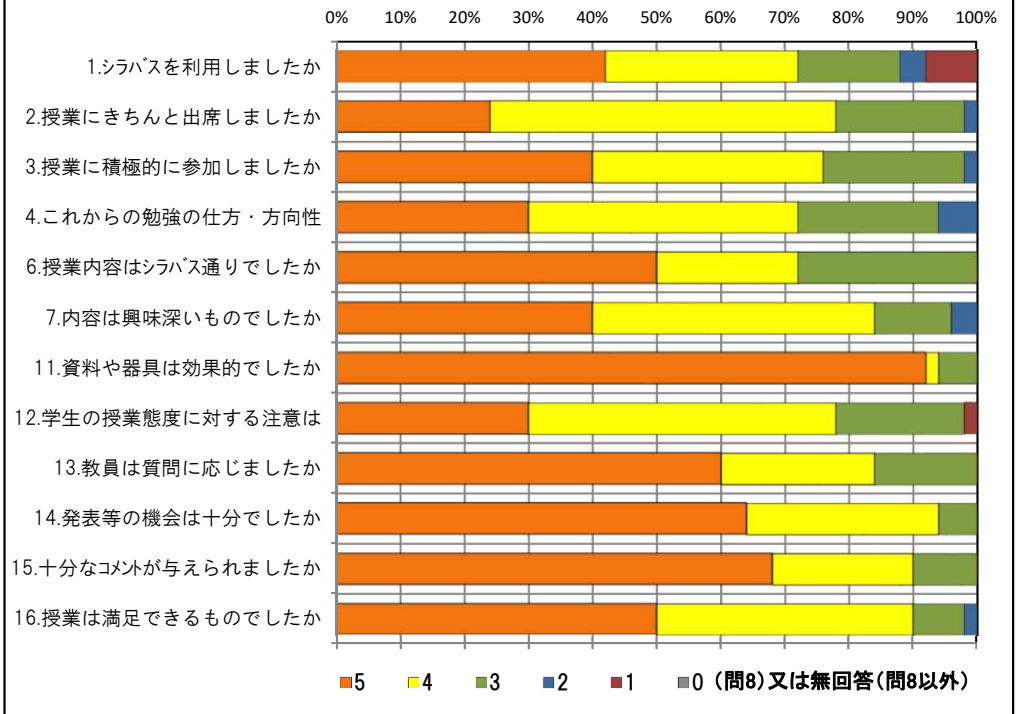
<問16>で総合的に判断して満足度が高い群 (5,4) の回答分布

	5	4	3	2	1	0	平均
2.授業にきちんと出席しましたか	12	24	8	1	0	0	4.0
3.授業に積極的に参加しましたか	19	16	9	1	0	0	4.2
7.内容は興味深いものでしたか	20	22	3	0	0	0	4.4
11.資料や器具は効果的でしたか	44	0	1	0	0	0	5.0
12.学生の授業態度に対する注意は	15	22	8	0	0	0	4.2
14.発表等の機会は十分でしたか	30	14	1	0	0	0	4.6
15.十分なコメントが与えられましたか	32	11	2	0	0	0	4.7

<問16>で総合的に判断して満足度が低い群 (2,1) の回答分布

	5	4	3	2	1	0	平均
2.授業にきちんと出席しましたか	0	1	0	0	0	0	4.0
3.授業に積極的に参加しましたか	1	0	0	0	0	0	5.0
7.内容は興味深いものでしたか	0	0	0	1	0	0	2.0
11.資料や器具は効果的でしたか	0	1	0	0	0	0	4.0
12.学生の授業態度に対する注意は	0	0	0	0	1	0	1.0
14.発表等の機会は十分でしたか	1	0	0	0	0	0	5.0
15.十分なコメントが与えられましたか	1	0	0	0	0	0	5.0

### <評価帯グラフ>





## 2019年度前期 授業アンケート 集計結果(演習)

藤女子大学

学部	(1) 文学部	曜日	月曜日	履修者数	35名
学科・課程	015 文化総合学科	時限	Ⅲ講時	回収数	32名
教員		教室	752	回収率	91.4%
科目	30331 異文化コミュニケーション演習A - a (36201異文化コミュニケーション論演習a)				

### 項目別回答分布 (人数と平均値)

	5	4	3	2	1	0	平均	全体平均
1.シラバスを利用しましたか	11	16	2	1	1	1	-	-
2.授業にきちんと出席しましたか	11	18	2	0	1	0	-	-
3.授業に積極的に参加しましたか	18	13	1	0	0	0	-	-
4.これからの勉強の仕方・方向性	13	18	1	0	0	0	4.4	4.2
5.発表等で十分準備をしましたか	21	9	1	0	0	1	-	-
6.授業内容はシラバス通りでしたか	17	14	1	0	0	0	4.5	4.2
7.内容は興味深いものでしたか	24	7	1	0	0	0	4.7	4.3
8.特に身についたものは何ですか	13	20	9	9	0	0	-	-
9.発表準備で何が有益でしたか	5	6	1	16	0	4	-	-
10.授業の進度はいかがでしたか	0	3	29	0	0	0	-	-
11.資料や器具は効果的でしたか	24	4	0	4	0	0	-	-
12.学生の授業態度に対する注意は	22	10	0	0	0	0	4.7	4.3
13.教員は質問に応じましたか	23	7	2	0	0	0	4.7	4.5
14.発表等の機会は十分でしたか	27	5	0	0	0	0	4.8	4.4
15.十分なコメントが与えられましたか	25	5	1	1	0	0	4.7	4.4
16.授業は満足できるものでしたか	26	5	1	0	0	0	4.8	4.4

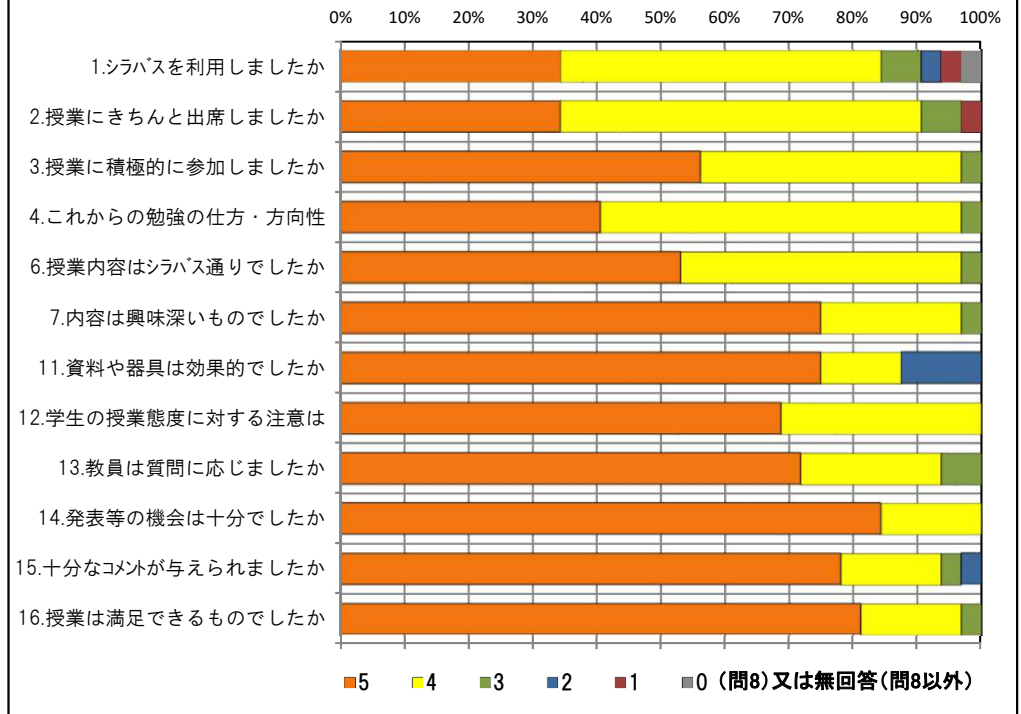
### <問16>で総合的に判断して満足度が高い群 (5,4) の回答分布

	5	4	3	2	1	0	平均
2.授業にきちんと出席しましたか	11	17	2	0	1	0	4.2
3.授業に積極的に参加しましたか	18	13	0	0	0	0	4.6
7.内容は興味深いものでしたか	24	7	0	0	0	0	4.8
11.資料や器具は効果的でしたか	23	4	0	4	0	0	4.5
12.学生の授業態度に対する注意は	21	10	0	0	0	0	4.7
14.発表等の機会は十分でしたか	26	5	0	0	0	0	4.8
15.十分なコメントが与えられましたか	24	5	1	1	0	0	4.7

### <問16>で総合的に判断して満足度が低い群 (2,1) の回答分布

	5	4	3	2	1	0	平均
2.授業にきちんと出席しましたか	0	0	0	0	0	0	0.0
3.授業に積極的に参加しましたか	0	0	0	0	0	0	0.0
7.内容は興味深いものでしたか	0	0	0	0	0	0	0.0
11.資料や器具は効果的でしたか	0	0	0	0	0	0	0.0
12.学生の授業態度に対する注意は	0	0	0	0	0	0	0.0
14.発表等の機会は十分でしたか	0	0	0	0	0	0	0.0
15.十分なコメントが与えられましたか	0	0	0	0	0	0	0.0

### <評価帯グラフ>



## 2019年度前期 授業アンケート 集計結果(演習)

藤女子大学

学部	(1) 文学部	曜日	火曜日	履修者数	27名
学科・課程	015 文化総合学科	時限	IV 講時	回収数	24名
教員		教室	471	回収率	88.9%
科目	30351 異文化コミュニケーション演習B - a (36241文化人類学演習 a)				

### 項目別回答分布 (人数と平均値)

	5	4	3	2	1	0	平均	全体平均
1.シラバスを利用しましたか	8	10	4	2	0	0	-	-
2.授業にきちんと出席しましたか	11	11	2	0	0	0	-	-
3.授業に積極的に参加しましたか	5	10	8	1	0	0	-	-
4.これからの勉強の仕方・方向性	7	12	3	1	1	0	4.0	4.2
5.発表等で十分準備をしましたか	11	11	1	0	0	1	-	-
6.授業内容はシラバス通りでしたか	6	11	7	0	0	0	4.0	4.2
7.内容は興味深いものでしたか	7	11	5	0	1	0	4.0	4.3
8.特に身についたものは何ですか	6	6	9	3	5	2	-	-
9.発表準備で何が有益でしたか	7	4	3	8	0	2	-	-
10.授業の進度はいかがでしたか	1	1	18	3	0	1	-	-
11.資料や器具は効果的でしたか	10	3	2	7	2	0	-	-
12.学生の授業態度に対する注意は	12	5	5	0	2	0	4.0	4.3
13.教員は質問に応じましたか	10	7	6	0	0	1	4.0	4.5
14.発表等の機会は十分でしたか	14	7	2	0	0	1	4.3	4.4
15.十分なコメントが与えられましたか	15	3	2	1	2	1	4.0	4.4
16.授業は満足できるものでしたか	10	9	3	1	1	0	4.1	4.4

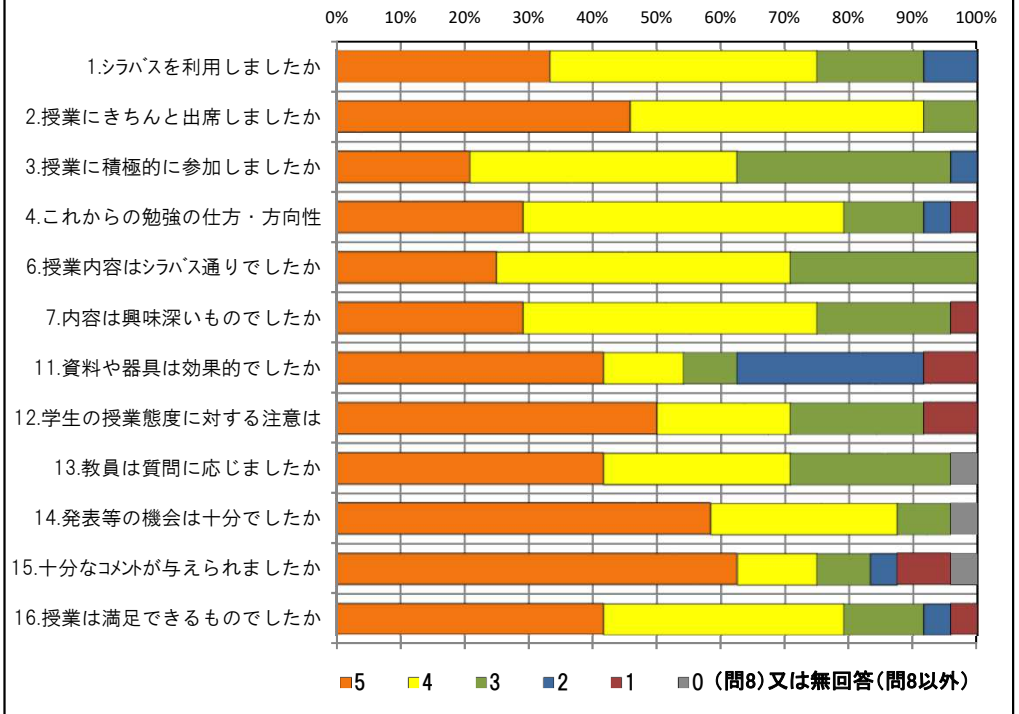
### <問16>で総合的に判断して満足度が高い群 (5,4) の回答分布

	5	4	3	2	1	0	平均
2.授業にきちんと出席しましたか	8	9	2	0	0	0	4.3
3.授業に積極的に参加しましたか	5	9	5	0	0	0	4.0
7.内容は興味深いものでしたか	6	11	2	0	0	0	4.2
11.資料や器具は効果的でしたか	9	2	2	6	0	0	3.7
12.学生の授業態度に対する注意は	11	4	4	0	0	0	4.4
14.発表等の機会は十分でしたか	12	5	1	0	0	1	4.4
15.十分なコメントが与えられましたか	14	2	1	1	0	1	4.4

### <問16>で総合的に判断して満足度が低い群 (2,1) の回答分布

	5	4	3	2	1	0	平均
2.授業にきちんと出席しましたか	1	1	0	0	0	0	4.5
3.授業に積極的に参加しましたか	0	0	1	1	0	0	2.5
7.内容は興味深いものでしたか	1	0	0	0	1	0	3.0
11.資料や器具は効果的でしたか	0	1	0	1	0	0	3.0
12.学生の授業態度に対する注意は	0	0	0	0	2	0	1.0
14.発表等の機会は十分でしたか	1	1	0	0	0	0	4.5
15.十分なコメントが与えられましたか	0	0	0	0	2	0	1.0

### <評価帯グラフ>



## 2019年度前期 授業アンケート 集計結果(演習)

藤女子大学

学部	(1) 文学部	曜日	木曜日	履修者数	23名
学科・課程	015 文化総合学科	時限	Ⅲ講時	回収数	19名
教員		教室	558	回収率	82.6%
科目	30551 国際関係論演習 a (36281 国際関係論演習 a)				

### 項目別回答分布 (人数と平均値)

	5	4	3	2	1	0	平均	全体平均
1.シラバスを利用しましたか	9	7	1	1	1	0	-	-
2.授業にきちんと出席しましたか	6	11	0	2	0	0	-	-
3.授業に積極的に参加しましたか	9	7	3	0	0	0	-	-
4.これからの勉強の仕方・方向性	11	8	0	0	0	0	4.6	4.2
5.発表等で十分準備をしましたか	10	9	0	0	0	0	-	-
6.授業内容はシラバス通りでしたか	9	5	5	0	0	0	4.2	4.2
7.内容は興味深いものでしたか	11	7	1	0	0	0	4.5	4.3
8.特に身についたものは何ですか	4	13	7	6	1	0	-	-
9.発表準備で何が有益でしたか	9	5	0	5	0	0	-	-
10.授業の進度はいかがでしたか	0	1	18	0	0	0	-	-
11.資料や器具は効果的でしたか	17	0	0	2	0	0	-	-
12.学生の授業態度に対する注意は	10	4	4	1	0	0	4.2	4.3
13.教員は質問に応じましたか	14	4	1	0	0	0	4.7	4.5
14.発表等の機会は十分でしたか	16	3	0	0	0	0	4.8	4.4
15.十分なコメントが与えられましたか	15	3	1	0	0	0	4.7	4.4
16.授業は満足できるものでしたか	14	4	1	0	0	0	4.7	4.4

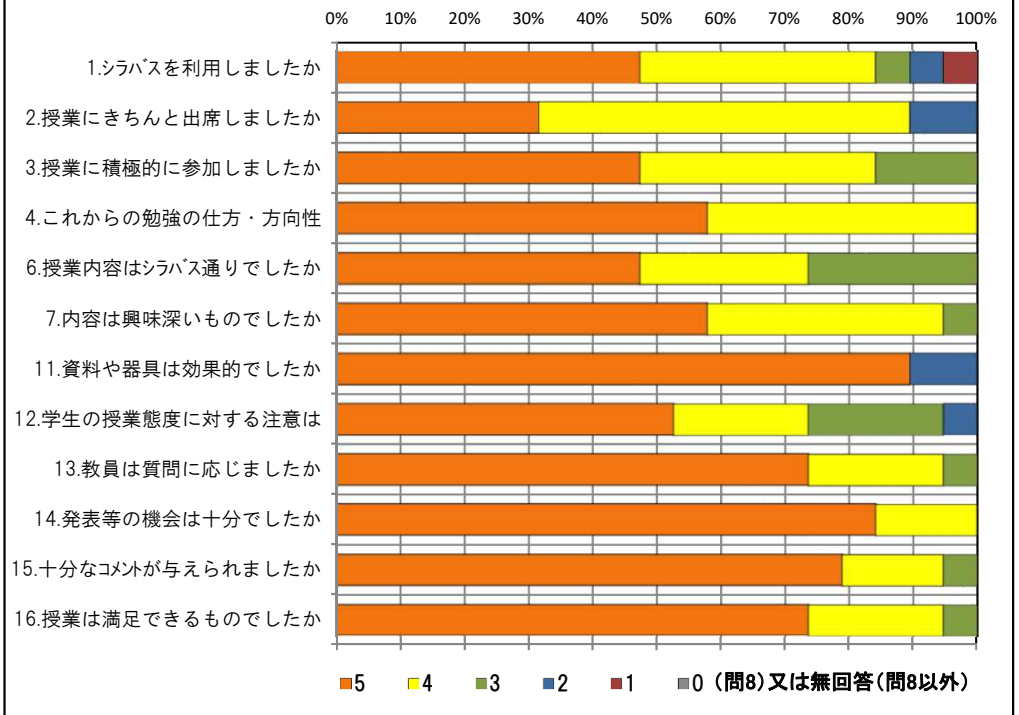
### <問16>で総合的に判断して満足度が高い群 (5,4) の回答分布

	5	4	3	2	1	0	平均
2.授業にきちんと出席しましたか	6	10	0	2	0	0	4.1
3.授業に積極的に参加しましたか	9	7	2	0	0	0	4.4
7.内容は興味深いものでしたか	11	6	1	0	0	0	4.6
11.資料や器具は効果的でしたか	16	0	0	2	0	0	4.7
12.学生の授業態度に対する注意は	9	4	4	1	0	0	4.2
14.発表等の機会は十分でしたか	15	3	0	0	0	0	4.8
15.十分なコメントが与えられましたか	15	3	0	0	0	0	4.8

### <問16>で総合的に判断して満足度が低い群 (2,1) の回答分布

	5	4	3	2	1	0	平均
2.授業にきちんと出席しましたか	0	0	0	0	0	0	0.0
3.授業に積極的に参加しましたか	0	0	0	0	0	0	0.0
7.内容は興味深いものでしたか	0	0	0	0	0	0	0.0
11.資料や器具は効果的でしたか	0	0	0	0	0	0	0.0
12.学生の授業態度に対する注意は	0	0	0	0	0	0	0.0
14.発表等の機会は十分でしたか	0	0	0	0	0	0	0.0
15.十分なコメントが与えられましたか	0	0	0	0	0	0	0.0

### <評価帯グラフ>



## 2019年度前期 授業アンケート 集計結果(演習)

藤女子大学

学部	(1) 文学部	曜日	月曜日	履修者数	14名
学科・課程	015 文化総合学科	時限	IV 講時	回収数	13名
教員		教室	555	回収率	92.9%
科目	31331 日本史演習B - a (36481日本史演習B-a)				

### 項目別回答分布 (人数と平均値)

	5	4	3	2	1	0	平均	全体平均
1.シラバスを利用しましたか	5	5	2	0	1	0	-	-
2.授業にきちんと出席しましたか	5	5	3	0	0	0	-	-
3.授業に積極的に参加しましたか	6	3	4	0	0	0	-	-
4.これからの勉強の仕方・方向性	5	6	2	0	0	0	4.2	4.2
5.発表等で十分準備をしましたか	2	10	0	0	1	0	-	-
6.授業内容はシラバス通りでしたか	6	6	1	0	0	0	4.4	4.2
7.内容は興味深いものでしたか	8	4	1	0	0	0	4.5	4.3
8.特に身についたものは何ですか	3	6	11	2	6	0	-	-
9.発表準備で何が有益でしたか	2	3	1	3	1	3	-	-
10.授業の進度はいかがでしたか	0	1	12	0	0	0	-	-
11.資料や器具は効果的でしたか	9	1	1	2	0	0	-	-
12.学生の授業態度に対する注意は	10	2	1	0	0	0	4.7	4.3
13.教員は質問に応じましたか	10	2	1	0	0	0	4.7	4.5
14.発表等の機会は十分でしたか	9	2	1	0	0	1	4.3	4.4
15.十分なコメントが与えられましたか	10	1	2	0	0	0	4.6	4.4
16.授業は満足できるものでしたか	8	4	1	0	0	0	4.5	4.4

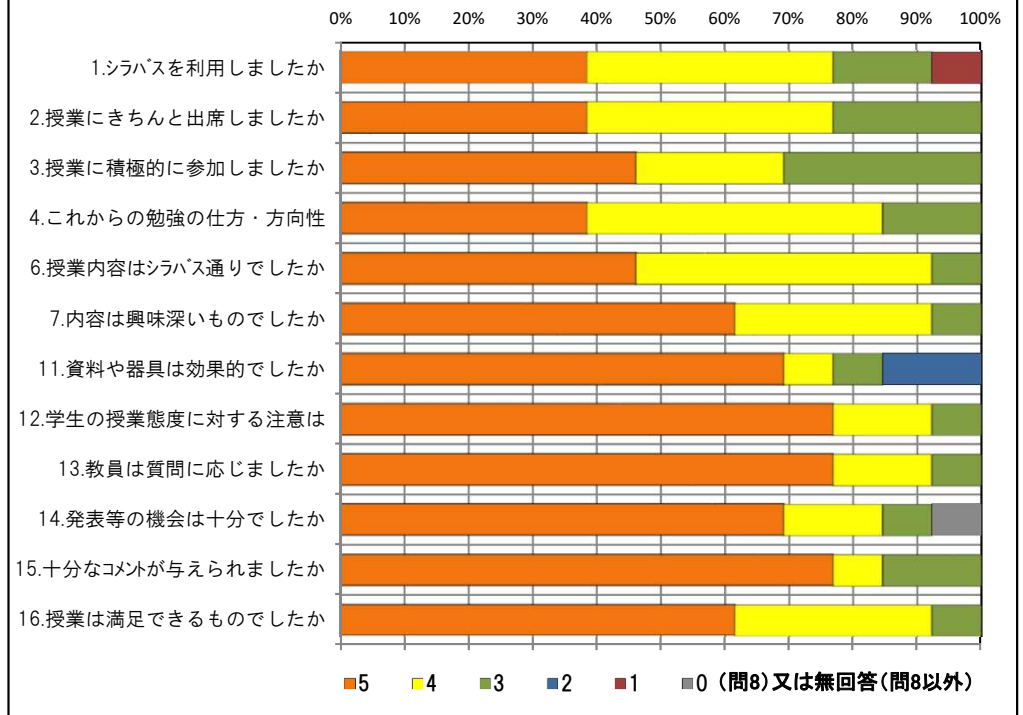
### <問16>で総合的に判断して満足度が高い群 (5,4) の回答分布

	5	4	3	2	1	0	平均
2.授業にきちんと出席しましたか	5	5	2	0	0	0	4.3
3.授業に積極的に参加しましたか	6	3	3	0	0	0	4.3
7.内容は興味深いものでしたか	8	4	0	0	0	0	4.7
11.資料や器具は効果的でしたか	9	1	0	2	0	0	4.4
12.学生の授業態度に対する注意は	10	2	0	0	0	0	4.8
14.発表等の機会は十分でしたか	9	2	0	0	0	1	4.4
15.十分なコメントが与えられましたか	10	1	1	0	0	0	4.8

### <問16>で総合的に判断して満足度が低い群 (2,1) の回答分布

	5	4	3	2	1	0	平均
2.授業にきちんと出席しましたか	0	0	0	0	0	0	0.0
3.授業に積極的に参加しましたか	0	0	0	0	0	0	0.0
7.内容は興味深いものでしたか	0	0	0	0	0	0	0.0
11.資料や器具は効果的でしたか	0	0	0	0	0	0	0.0
12.学生の授業態度に対する注意は	0	0	0	0	0	0	0.0
14.発表等の機会は十分でしたか	0	0	0	0	0	0	0.0
15.十分なコメントが与えられましたか	0	0	0	0	0	0	0.0

### <評価帯グラフ>



## 2019年度前期 授業アンケート 集計結果(演習)

藤女子大学

学部	(1) 文学部	曜日	木曜日	履修者数	22名
学科・課程	015 文化総合学科	時限	Ⅲ講時	回収数	20名
教員		教室	374	回収率	90.9%
科目	34381 心理学演習 a (36361心理学演習 a)				

### 項目別回答分布 (人数と平均値)

	5	4	3	2	1	0	平均	全体平均
1.シラバスを利用しましたか	5	9	2	1	3	0	-	-
2.授業にきちんと出席しましたか	12	8	0	0	0	0	-	-
3.授業に積極的に参加しましたか	11	8	1	0	0	0	-	-
4.これからの勉強の仕方・方向性	6	14	0	0	0	0	4.3	4.2
5.発表等で十分準備をしましたか	12	5	0	1	0	2	-	-
6.授業内容はシラバス通りでしたか	8	9	3	0	0	0	4.3	4.2
7.内容は興味深いものでしたか	11	9	0	0	0	0	4.6	4.3
8.特に身についたものは何ですか	7	13	11	7	10	0	-	-
9.発表準備で何が有益でしたか	1	2	0	14	1	2	-	-
10.授業の進度はいかがでしたか	3	4	13	0	0	0	-	-
11.資料や器具は効果的でしたか	14	3	0	0	2	1	-	-
12.学生の授業態度に対する注意は	18	2	0	0	0	0	4.9	4.3
13.教員は質問に応じましたか	11	6	3	0	0	0	4.4	4.5
14.発表等の機会は十分でしたか	19	1	0	0	0	0	5.0	4.4
15.十分なコメントが与えられましたか	17	2	1	0	0	0	4.8	4.4
16.授業は満足できるものでしたか	15	2	2	1	0	0	4.6	4.4

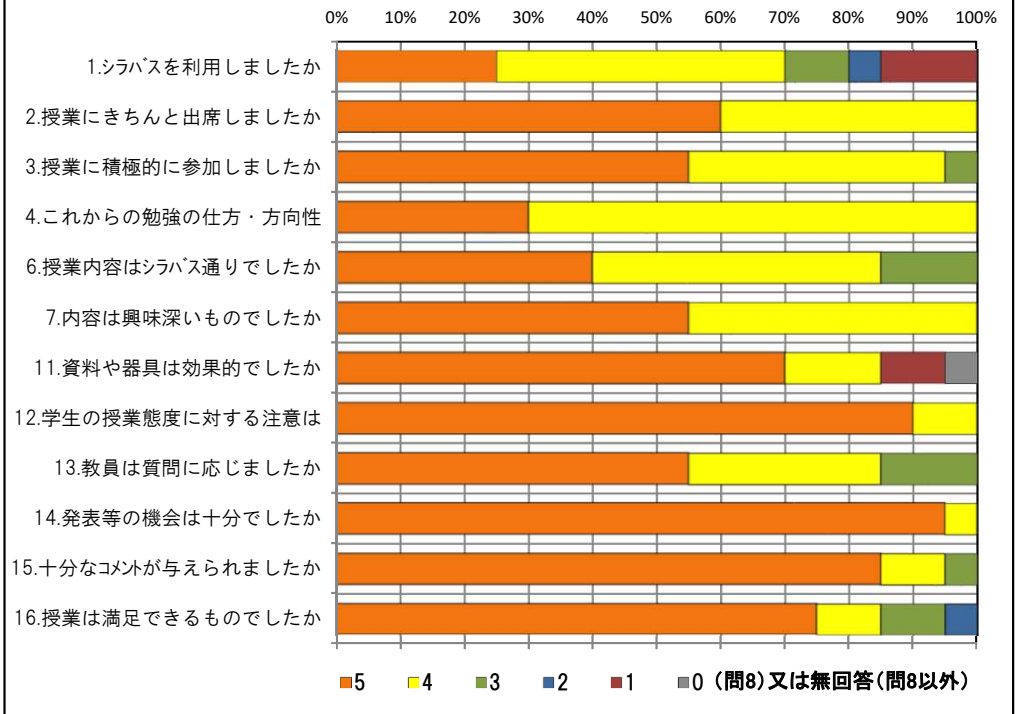
### <問16>で総合的に判断して満足度が高い群 (5,4) の回答分布

	5	4	3	2	1	0	平均
2.授業にきちんと出席しましたか	10	7	0	0	0	0	4.6
3.授業に積極的に参加しましたか	8	8	1	0	0	0	4.4
7.内容は興味深いものでしたか	11	6	0	0	0	0	4.6
11.資料や器具は効果的でしたか	13	3	0	0	0	1	4.5
12.学生の授業態度に対する注意は	15	2	0	0	0	0	4.9
14.発表等の機会は十分でしたか	16	1	0	0	0	0	4.9
15.十分なコメントが与えられましたか	14	2	1	0	0	0	4.8

### <問16>で総合的に判断して満足度が低い群 (2,1) の回答分布

	5	4	3	2	1	0	平均
2.授業にきちんと出席しましたか	1	0	0	0	0	0	5.0
3.授業に積極的に参加しましたか	1	0	0	0	0	0	5.0
7.内容は興味深いものでしたか	0	1	0	0	0	0	4.0
11.資料や器具は効果的でしたか	0	0	0	0	1	0	1.0
12.学生の授業態度に対する注意は	1	0	0	0	0	0	5.0
14.発表等の機会は十分でしたか	1	0	0	0	0	0	5.0
15.十分なコメントが与えられましたか	1	0	0	0	0	0	5.0

### <評価帯グラフ>



## 2019年度前期 授業アンケート 集計結果(演習)

藤女子大学

学部	(1) 文学部	曜日	火曜日	履修者数	23名
学科・課程	015 文化総合学科	時限	IV 講時	回収数	22名
教員		教室	553	回収率	95.7%
科目	34421 西洋史演習 a (36401 西洋史演習 a)				

項目別回答分布 (人数と平均値)

	5	4	3	2	1	0	平均	全体平均
1.シラバスを利用しましたか	6	7	3	4	2	0	-	-
2.授業にきちんと出席しましたか	14	7	1	0	0	0	-	-
3.授業に積極的に参加しましたか	5	15	2	0	0	0	-	-
4.これからの勉強の仕方・方向性	7	14	1	0	0	0	4.3	4.2
5.発表等で十分準備をしましたか	11	9	0	0	0	2	-	-
6.授業内容はシラバス通りでしたか	6	9	6	1	0	0	3.9	4.2
7.内容は興味深いものでしたか	6	16	0	0	0	0	4.3	4.3
8.特に身についたものは何ですか	3	17	15	7	5	0	-	-
9.発表準備で何が有益でしたか	2	9	0	5	0	6	-	-
10.授業の進度はいかがでしたか	0	1	19	2	0	0	-	-
11.資料や器具は効果的でしたか	16	3	0	3	0	0	-	-
12.学生の授業態度に対する注意は	8	11	3	0	0	0	4.2	4.3
13.教員は質問に応じましたか	13	7	2	0	0	0	4.5	4.5
14.発表等の機会は十分でしたか	18	4	0	0	0	0	4.8	4.4
15.十分なコメントが与えられましたか	12	6	3	1	0	0	4.3	4.4
16.授業は満足できるものでしたか	9	12	0	1	0	0	4.3	4.4

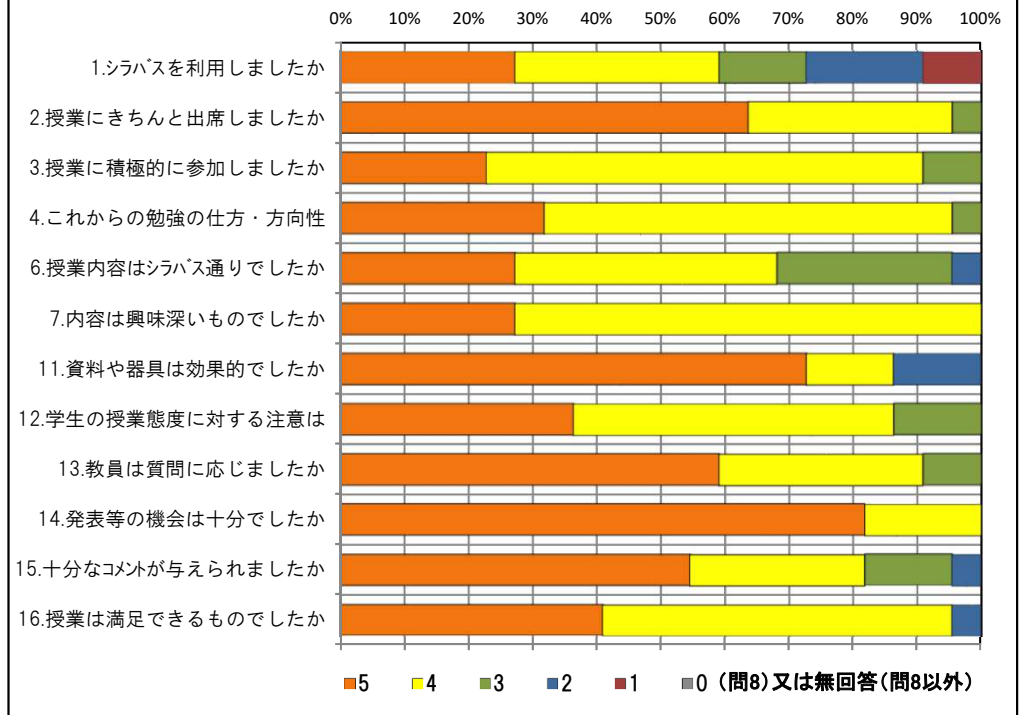
<問16>で総合的に判断して満足度が高い群 (5,4) の回答分布

	5	4	3	2	1	0	平均
2.授業にきちんと出席しましたか	13	7	1	0	0	0	4.6
3.授業に積極的に参加しましたか	4	15	2	0	0	0	4.1
7.内容は興味深いものでしたか	6	15	0	0	0	0	4.3
11.資料や器具は効果的でしたか	16	2	0	3	0	0	4.5
12.学生の授業態度に対する注意は	8	10	3	0	0	0	4.2
14.発表等の機会は十分でしたか	17	4	0	0	0	0	4.8
15.十分なコメントが与えられましたか	12	6	3	0	0	0	4.4

<問16>で総合的に判断して満足度が低い群 (2,1) の回答分布

	5	4	3	2	1	0	平均
2.授業にきちんと出席しましたか	1	0	0	0	0	0	5.0
3.授業に積極的に参加しましたか	1	0	0	0	0	0	5.0
7.内容は興味深いものでしたか	0	1	0	0	0	0	4.0
11.資料や器具は効果的でしたか	0	1	0	0	0	0	4.0
12.学生の授業態度に対する注意は	0	1	0	0	0	0	4.0
14.発表等の機会は十分でしたか	1	0	0	0	0	0	5.0
15.十分なコメントが与えられましたか	0	0	0	1	0	0	2.0

### <評価帯グラフ>





## 2019年度前期 授業アンケート 集計結果(演習)

藤女子大学

学部	(1) 文学部	曜日	水曜日	履修者数	10名
学科・課程	015 文化総合学科	時限	Ⅲ講時	回収数	10名
教員		教室	556	回収率	100.0%
科目	35201 「現代社会」基礎演習A				

### 項目別回答分布 (人数と平均値)

	5	4	3	2	1	0	平均	全体平均
1.シラバスを利用しましたか	2	5	1	2	0	0	-	-
2.授業にきちんと出席しましたか	8	1	0	1	0	0	-	-
3.授業に積極的に参加しましたか	7	3	0	0	0	0	-	-
4.これからの勉強の仕方・方向性	7	3	0	0	0	0	4.7	4.2
5.発表等で十分準備をしましたか	7	3	0	0	0	0	-	-
6.授業内容はシラバス通りでしたか	6	3	1	0	0	0	4.5	4.2
7.内容は興味深いものでしたか	10	0	0	0	0	0	5.0	4.3
8.特に身についたものは何ですか	6	1	10	2	3	0	-	-
9.発表準備で何が有益でしたか	7	1	0	1	0	1	-	-
10.授業の進度はいかがでしたか	0	0	10	0	0	0	-	-
11.資料や器具は効果的でしたか	9	0	0	1	0	0	-	-
12.学生の授業態度に対する注意は	7	1	1	0	1	0	4.3	4.3
13.教員は質問に応じましたか	10	0	0	0	0	0	5.0	4.5
14.発表等の機会は十分でしたか	10	0	0	0	0	0	5.0	4.4
15.十分なコメントが与えられましたか	9	1	0	0	0	0	4.9	4.4
16.授業は満足できるものでしたか	9	1	0	0	0	0	4.9	4.4

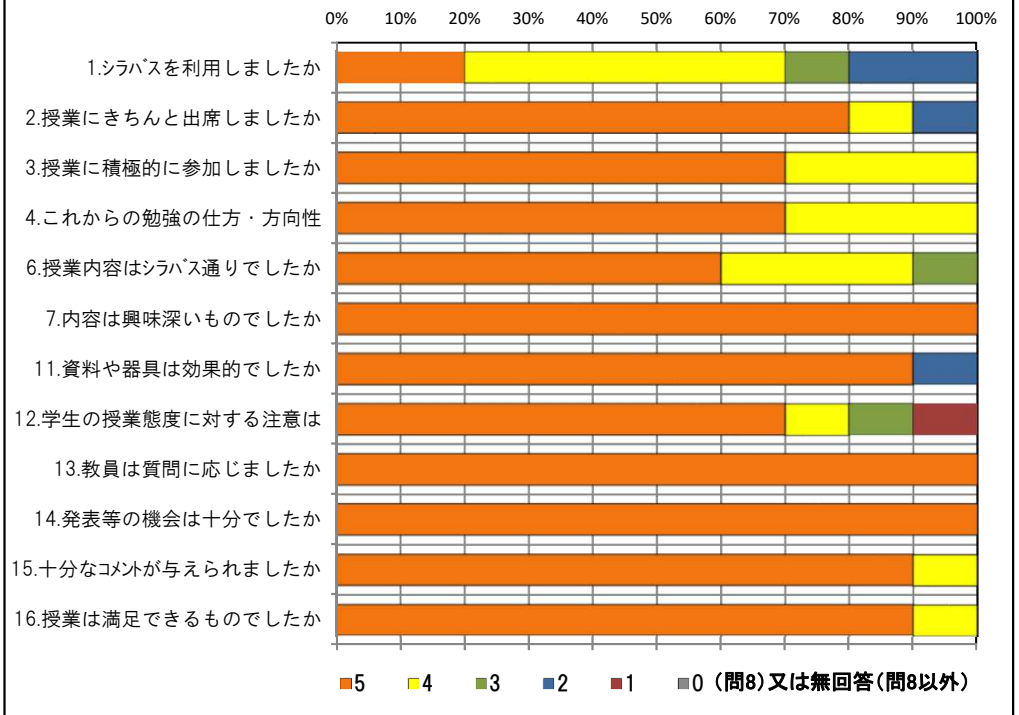
### <問16>で総合的に判断して満足度が高い群 (5,4) の回答分布

	5	4	3	2	1	0	平均
2.授業にきちんと出席しましたか	8	1	0	1	0	0	4.6
3.授業に積極的に参加しましたか	7	3	0	0	0	0	4.7
7.内容は興味深いものでしたか	10	0	0	0	0	0	5.0
11.資料や器具は効果的でしたか	9	0	0	1	0	0	4.7
12.学生の授業態度に対する注意は	7	1	1	0	1	0	4.3
14.発表等の機会は十分でしたか	10	0	0	0	0	0	5.0
15.十分なコメントが与えられましたか	9	1	0	0	0	0	4.9

### <問16>で総合的に判断して満足度が低い群 (2,1) の回答分布

	5	4	3	2	1	0	平均
2.授業にきちんと出席しましたか	0	0	0	0	0	0	0.0
3.授業に積極的に参加しましたか	0	0	0	0	0	0	0.0
7.内容は興味深いものでしたか	0	0	0	0	0	0	0.0
11.資料や器具は効果的でしたか	0	0	0	0	0	0	0.0
12.学生の授業態度に対する注意は	0	0	0	0	0	0	0.0
14.発表等の機会は十分でしたか	0	0	0	0	0	0	0.0
15.十分なコメントが与えられましたか	0	0	0	0	0	0	0.0

### <評価帯グラフ>



## 2019年度前期 授業アンケート 集計結果(演習)

藤女子大学

学部	(1) 文学部	曜日	水曜日	履修者数	12名
学科・課程	015 文化総合学科	時限	Ⅲ講時	回収数	12名
教員		教室	557	回収率	100.0%
科目	35271 「歴史・思想」基礎演習C				

### 項目別回答分布 (人数と平均値)

	5	4	3	2	1	0	平均	全体平均
1.シラバスを利用しましたか	4	4	3	1	0	0	-	-
2.授業にきちんと出席しましたか	6	5	1	0	0	0	-	-
3.授業に積極的に参加しましたか	6	4	1	1	0	0	-	-
4.これからの勉強の仕方・方向性	7	4	1	0	0	0	4.5	4.2
5.発表等で十分準備をしましたか	6	5	0	0	0	1	-	-
6.授業内容はシラバス通りでしたか	4	5	3	0	0	0	4.1	4.2
7.内容は興味深いものでしたか	10	1	1	0	0	0	4.8	4.3
8.特に身についたものは何ですか	4	8	9	2	6	0	-	-
9.発表準備で何が有益でしたか	4	5	0	2	0	1	-	-
10.授業の進度はいかがでしたか	0	1	11	0	0	0	-	-
11.資料や器具は効果的でしたか	11	0	1	0	0	0	-	-
12.学生の授業態度に対する注意は	7	3	2	0	0	0	4.4	4.3
13.教員は質問に応じましたか	6	4	2	0	0	0	4.3	4.5
14.発表等の機会は十分でしたか	11	0	1	0	0	0	4.8	4.4
15.十分なコメントが与えられましたか	8	3	1	0	0	0	4.6	4.4
16.授業は満足できるものでしたか	9	2	1	0	0	0	4.7	4.4

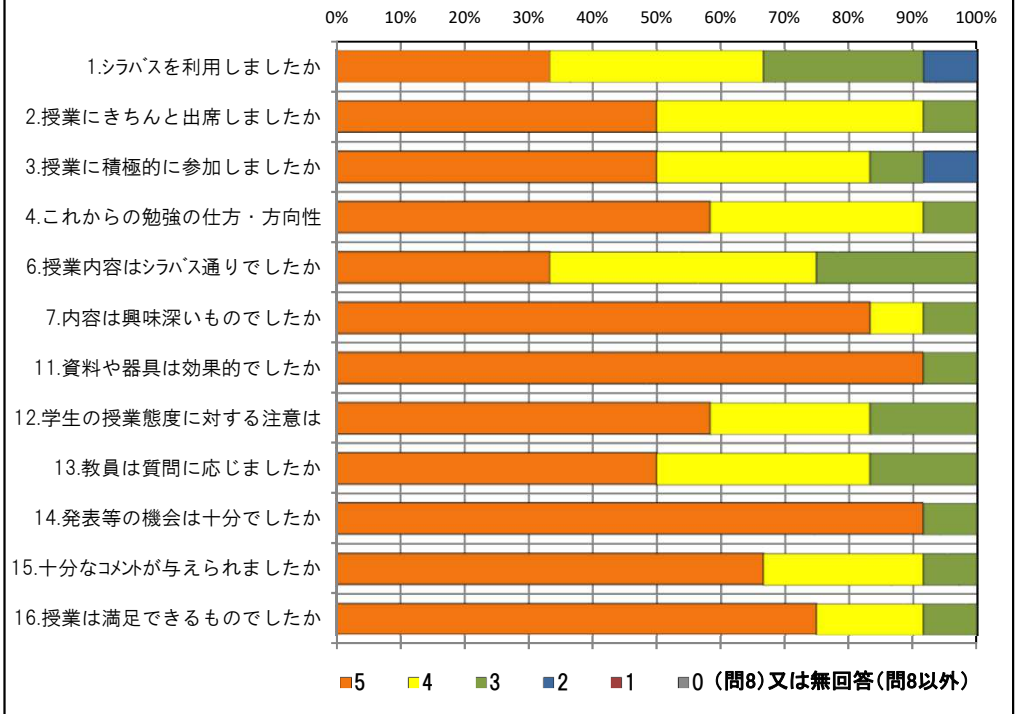
### <問16>で総合的に判断して満足度が高い群 (5,4) の回答分布

	5	4	3	2	1	0	平均
2.授業にきちんと出席しましたか	6	5	0	0	0	0	4.5
3.授業に積極的に参加しましたか	6	4	0	1	0	0	4.4
7.内容は興味深いものでしたか	10	1	0	0	0	0	4.9
11.資料や器具は効果的でしたか	11	0	0	0	0	0	5.0
12.学生の授業態度に対する注意は	7	3	1	0	0	0	4.5
14.発表等の機会は十分でしたか	11	0	0	0	0	0	5.0
15.十分なコメントが与えられましたか	8	3	0	0	0	0	4.7

### <問16>で総合的に判断して満足度が低い群 (2,1) の回答分布

	5	4	3	2	1	0	平均
2.授業にきちんと出席しましたか	0	0	0	0	0	0	0.0
3.授業に積極的に参加しましたか	0	0	0	0	0	0	0.0
7.内容は興味深いものでしたか	0	0	0	0	0	0	0.0
11.資料や器具は効果的でしたか	0	0	0	0	0	0	0.0
12.学生の授業態度に対する注意は	0	0	0	0	0	0	0.0
14.発表等の機会は十分でしたか	0	0	0	0	0	0	0.0
15.十分なコメントが与えられましたか	0	0	0	0	0	0	0.0

### <評価帯グラフ>



## 2019年度前期 授業アンケート 集計結果(演習)

藤女子大学

学部	(1) 文学部	曜日	水曜日	履修者数	12名
学科・課程	015 文化総合学科	時限	Ⅲ講時	回収数	11名
教員		教室	554	回収率	91.7%
科目	35291 「歴史・思想」基礎演習E				

### 項目別回答分布 (人数と平均値)

	5	4	3	2	1	0	平均	全体平均
1.シラバスを利用しましたか	4	5	1	1	0	0	-	-
2.授業にきちんと出席しましたか	10	1	0	0	0	0	-	-
3.授業に積極的に参加しましたか	5	4	0	2	0	0	-	-
4.これからの勉強の仕方・方向性	4	6	0	1	0	0	4.2	4.2
5.発表等で十分準備をしましたか	5	6	0	0	0	0	-	-
6.授業内容はシラバス通りでしたか	2	8	1	0	0	0	4.1	4.2
7.内容は興味深いものでしたか	6	4	1	0	0	0	4.5	4.3
8.特に身についたものは何ですか	9	4	1	3	2	0	-	-
9.発表準備で何が有益でしたか	10	0	0	1	0	0	-	-
10.授業の進度はいかがでしたか	0	1	10	0	0	0	-	-
11.資料や器具は効果的でしたか	11	0	0	0	0	0	-	-
12.学生の授業態度に対する注意は	5	4	2	0	0	0	4.3	4.3
13.教員は質問に応じましたか	9	2	0	0	0	0	4.8	4.5
14.発表等の機会は十分でしたか	10	1	0	0	0	0	4.9	4.4
15.十分なコメントが与えられましたか	11	0	0	0	0	0	5.0	4.4
16.授業は満足できるものでしたか	7	3	1	0	0	0	4.5	4.4

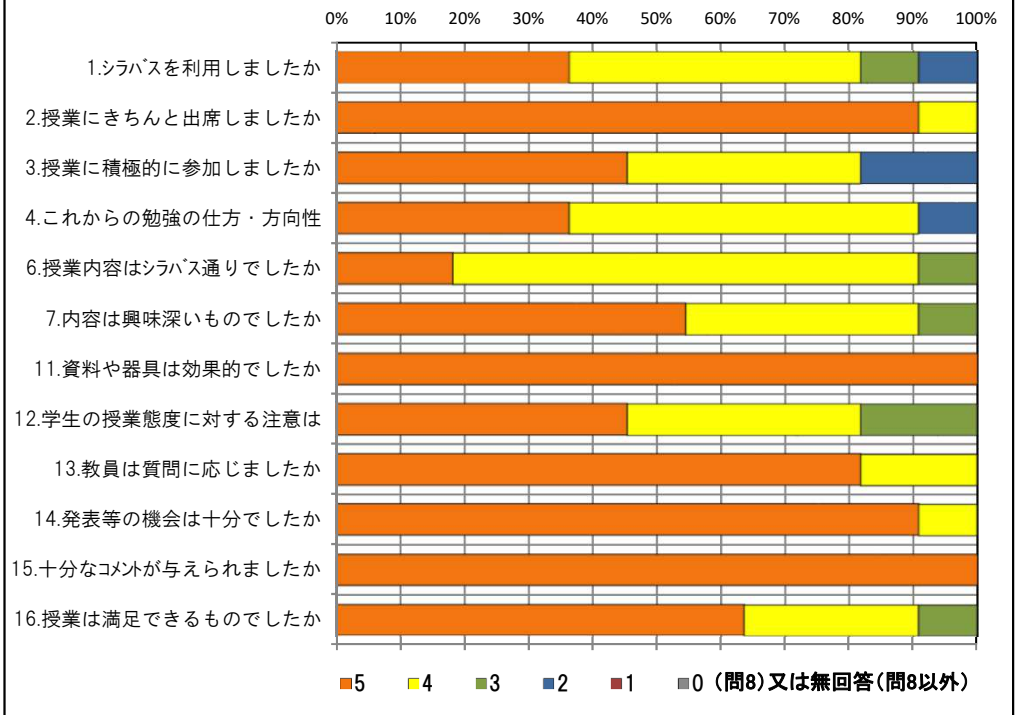
### <問16>で総合的に判断して満足度が高い群 (5,4) の回答分布

	5	4	3	2	1	0	平均
2.授業にきちんと出席しましたか	9	1	0	0	0	0	4.9
3.授業に積極的に参加しましたか	5	4	0	1	0	0	4.3
7.内容は興味深いものでしたか	6	4	0	0	0	0	4.6
11.資料や器具は効果的でしたか	10	0	0	0	0	0	5.0
12.学生の授業態度に対する注意は	5	3	2	0	0	0	4.3
14.発表等の機会は十分でしたか	10	0	0	0	0	0	5.0
15.十分なコメントが与えられましたか	10	0	0	0	0	0	5.0

### <問16>で総合的に判断して満足度が低い群 (2,1) の回答分布

	5	4	3	2	1	0	平均
2.授業にきちんと出席しましたか	0	0	0	0	0	0	0.0
3.授業に積極的に参加しましたか	0	0	0	0	0	0	0.0
7.内容は興味深いものでしたか	0	0	0	0	0	0	0.0
11.資料や器具は効果的でしたか	0	0	0	0	0	0	0.0
12.学生の授業態度に対する注意は	0	0	0	0	0	0	0.0
14.発表等の機会は十分でしたか	0	0	0	0	0	0	0.0
15.十分なコメントが与えられましたか	0	0	0	0	0	0	0.0

### <評価帯グラフ>



## 2019年度前期 授業アンケート 集計結果(演習)

藤女子大学

学部	(1) 文学部	曜日	土曜日	履修者数	64名
学科・課程	015 文化総合学科	時限	II 講時	回収数	51名
教員		教室	452	回収率	79.7%
科目	j0261 情報サービス演習A				

項目別回答分布 (人数と平均値)

	5	4	3	2	1	0	平均	全体平均
1.シラバスを利用しましたか	6	20	6	11	7	1	-	-
2.授業にきちんと出席しましたか	4	27	12	7	0	1	-	-
3.授業に積極的に参加しましたか	12	30	4	4	0	1	-	-
4.これからの勉強の仕方・方向性	14	30	5	1	0	1	4.1	4.2
5.発表等で十分準備をしましたか	7	26	5	1	10	2	-	-
6.授業内容はシラバス通りでしたか	19	23	8	0	0	1	4.1	4.2
7.内容は興味深いものでしたか	24	22	4	0	0	1	4.3	4.3
8.特に身についたものは何ですか	4	31	31	8	5	1	-	-
9.発表準備で何が有益でしたか	0	17	3	0	28	3	-	-
10.授業の進度はいかがでしたか	0	4	45	1	0	1	-	-
11.資料や器具は効果的でしたか	46	3	1	0	0	1	-	-
12.学生の授業態度に対する注意は	19	19	9	3	0	1	4.0	4.3
13.教員は質問に応じましたか	35	10	5	0	0	1	4.5	4.5
14.発表等の機会は十分でしたか	13	15	19	1	2	1	3.6	4.4
15.十分なコメントが与えられましたか	22	17	11	0	0	1	4.1	4.4
16.授業は満足できるものでしたか	32	15	3	0	0	1	4.5	4.4

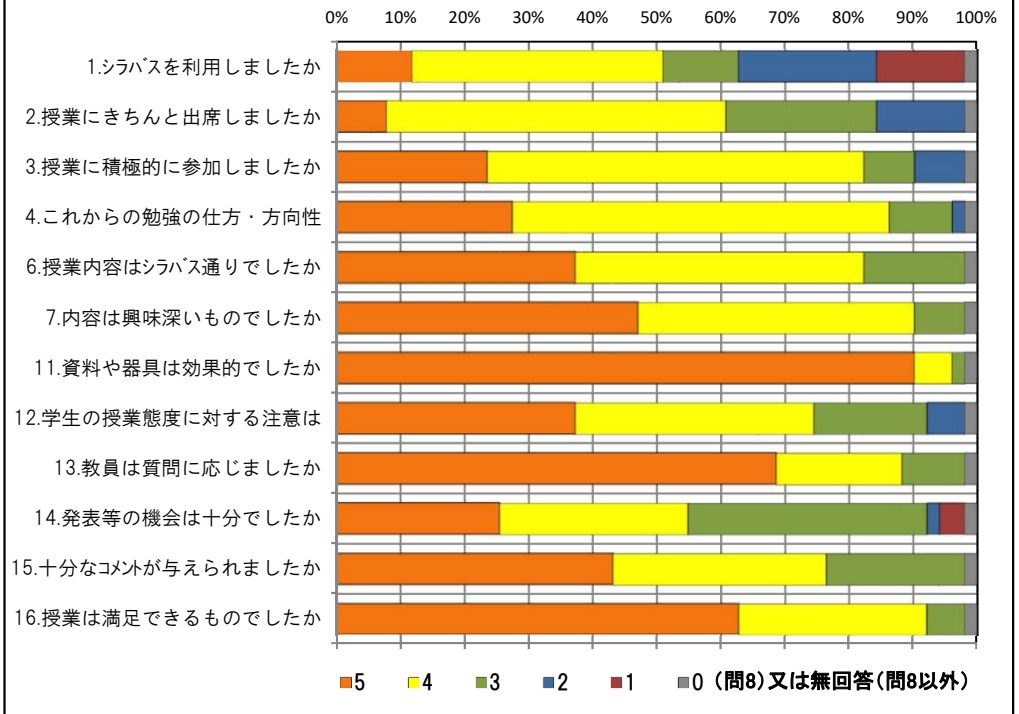
<問16>で総合的に判断して満足度が高い群 (5,4) の回答分布

	5	4	3	2	1	0	平均
2.授業にきちんと出席しましたか	4	26	10	7	0	0	3.6
3.授業に積極的に参加しましたか	12	29	2	4	0	0	4.0
7.内容は興味深いものでしたか	24	22	1	0	0	0	4.5
11.資料や器具は効果的でしたか	44	3	0	0	0	0	4.9
12.学生の授業態度に対する注意は	19	19	6	3	0	0	4.1
14.発表等の機会は十分でしたか	13	15	16	1	2	0	3.8
15.十分なコメントが与えられましたか	22	17	8	0	0	0	4.3

<問16>で総合的に判断して満足度が低い群 (2,1) の回答分布

	5	4	3	2	1	0	平均
2.授業にきちんと出席しましたか	0	0	0	0	0	0	0.0
3.授業に積極的に参加しましたか	0	0	0	0	0	0	0.0
7.内容は興味深いものでしたか	0	0	0	0	0	0	0.0
11.資料や器具は効果的でしたか	0	0	0	0	0	0	0.0
12.学生の授業態度に対する注意は	0	0	0	0	0	0	0.0
14.発表等の機会は十分でしたか	0	0	0	0	0	0	0.0
15.十分なコメントが与えられましたか	0	0	0	0	0	0	0.0

### <評価帯グラフ>



## 2019年度前期 授業アンケート 集計結果(演習)

藤女子大学

学部	(1) 文学部	曜日	土曜日	履修者数	72名
学科・課程	015 文化総合学科	時限	1 講時	回収数	59名
教員		教室	655	回収率	81.9%
科目	j0301 情報資源組織演習 A				

項目別回答分布 (人数と平均値)

	5	4	3	2	1	0	平均	全体平均
1.シラバスを利用しましたか	5	17	17	10	9	1	-	-
2.授業にきちんと出席しましたか	20	24	5	9	1	0	-	-
3.授業に積極的に参加しましたか	15	29	11	4	0	0	-	-
4.これからの勉強の仕方・方向性	12	29	15	3	0	0	3.8	4.2
5.発表等で十分準備をしましたか	6	15	5	2	29	2	-	-
6.授業内容はシラバス通りでしたか	10	24	25	0	0	0	3.7	4.2
7.内容は興味深いものでしたか	12	37	8	2	0	0	4.0	4.3
8.特に身についたものは何ですか	7	40	18	8	10	0	-	-
9.発表準備で何が有益でしたか	1	3	1	1	52	1	-	-
10.授業の進度はいかがでしたか	1	14	41	3	0	0	-	-
11.資料や器具は効果的でしたか	37	9	2	10	1	0	-	-
12.学生の授業態度に対する注意は	14	30	14	1	0	0	4.0	4.3
13.教員は質問に応じましたか	22	17	20	0	0	0	4.0	4.5
14.発表等の機会は十分でしたか	10	11	24	4	10	0	3.1	4.4
15.十分なコメントが与えられましたか	13	20	19	2	5	0	3.6	4.4
16.授業は満足できるものでしたか	23	21	13	2	0	0	4.1	4.4

<問16>で総合的に判断して満足度が高い群 (5,4) の回答分布

	5	4	3	2	1	0	平均
2.授業にきちんと出席しましたか	19	18	1	5	1	0	4.1
3.授業に積極的に参加しましたか	14	24	6	0	0	0	4.2
7.内容は興味深いものでしたか	11	30	2	1	0	0	4.2
11.資料や器具は効果的でしたか	34	5	1	3	1	0	4.5
12.学生の授業態度に対する注意は	13	22	9	0	0	0	4.1
14.発表等の機会は十分でしたか	9	10	17	3	5	0	3.3
15.十分なコメントが与えられましたか	12	16	12	1	3	0	3.8

<問16>で総合的に判断して満足度が低い群 (2,1) の回答分布

	5	4	3	2	1	0	平均
2.授業にきちんと出席しましたか	0	0	1	1	0	0	2.5
3.授業に積極的に参加しましたか	0	0	1	1	0	0	2.5
7.内容は興味深いものでしたか	0	1	0	1	0	0	3.0
11.資料や器具は効果的でしたか	0	1	0	1	0	0	3.0
12.学生の授業態度に対する注意は	0	2	0	0	0	0	4.0
14.発表等の機会は十分でしたか	0	0	0	0	2	0	1.0
15.十分なコメントが与えられましたか	0	1	0	1	0	0	3.0

### <評価帯グラフ>

