

2019年度後期 授業アンケート 集計結果(演習)

藤女子大学

学部	(1) 文学部	曜日	木	履修者数	19名
学科・課程	013 英語文化学科	時限	Ⅲ	回収数	17名
教員		教室	473	回収率	89.5%
科目	12132 文学・文化基礎演習B				

項目別回答分布 (人数と平均値)

	5	4	3	2	1	0	平均	全体平均
1.シラバスを利用しましたか	9	6	2	0	0	0	-	-
2.授業にきちんと出席しましたか	9	6	2	0	0	0	-	-
3.授業に積極的に参加しましたか	9	7	1	0	0	0	-	-
4.これからの勉強の仕方・方向性	9	7	1	0	0	0	4.5	4.4
5.発表等で十分準備をしましたか	8	6	0	0	1	2	-	-
6.授業内容はシラバス通りでしたか	12	4	1	0	0	0	4.6	4.4
7.内容は興味深いものでしたか	13	2	2	0	0	0	4.6	4.5
8.特に身についたものは何ですか	8	13	5	8	5	1	-	-
9.発表準備で何が有益でしたか	2	5	2	2	5	1	-	-
10.授業の進度はいかがでしたか	0	1	16	0	0	0	-	-
11.資料や器具は効果的でしたか	16	0	1	0	0	0	-	-
12.学生の授業態度に対する注意は	9	2	5	0	1	0	4.1	4.5
13.教員は質問に応じましたか	11	3	2	1	0	0	4.4	4.6
14.発表等の機会は十分でしたか	15	0	1	0	1	0	4.6	4.6
15.十分なコメントが与えられましたか	14	2	1	0	0	0	4.8	4.7
16.授業は満足できるものでしたか	13	1	3	0	0	0	4.6	4.7

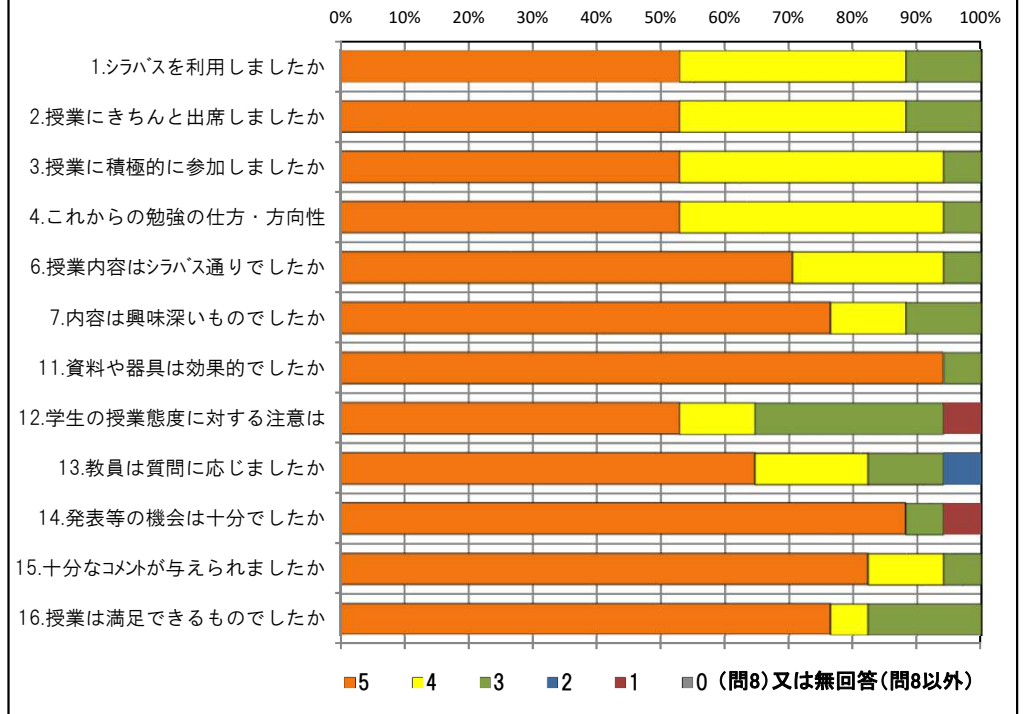
<問16>で総合的に判断して満足度が高い群 (5,4) の回答分布

	5	4	3	2	1	0	平均
2.授業にきちんと出席しましたか	9	4	1	0	0	0	4.6
3.授業に積極的に参加しましたか	9	5	0	0	0	0	4.6
7.内容は興味深いものでしたか	13	1	0	0	0	0	4.9
11.資料や器具は効果的でしたか	14	0	0	0	0	0	5.0
12.学生の授業態度に対する注意は	9	2	3	0	0	0	4.4
14.発表等の機会は十分でしたか	14	0	0	0	0	0	5.0
15.十分なコメントが与えられましたか	13	1	0	0	0	0	4.9

<問16>で総合的に判断して満足度が低い群 (2,1) の回答分布

	5	4	3	2	1	0	平均
2.授業にきちんと出席しましたか	0	0	0	0	0	0	0.0
3.授業に積極的に参加しましたか	0	0	0	0	0	0	0.0
7.内容は興味深いものでしたか	0	0	0	0	0	0	0.0
11.資料や器具は効果的でしたか	0	0	0	0	0	0	0.0
12.学生の授業態度に対する注意は	0	0	0	0	0	0	0.0
14.発表等の機会は十分でしたか	0	0	0	0	0	0	0.0
15.十分なコメントが与えられましたか	0	0	0	0	0	0	0.0

<評価帯グラフ>



2019年度後期 授業アンケート 集計結果(演習)

藤女子大学

学部	(1) 文学部	曜日	月	履修者数	15名
学科・課程	013 英語文化学科	時限	Ⅲ	回収数	14名
教員		教室	557	回収率	93.3%
科目	12152 文学・文化基礎演習D				

項目別回答分布 (人数と平均値)

	5	4	3	2	1	0	平均	全体平均
1.シラバスを利用しましたか	11	2	0	0	1	0	-	-
2.授業にきちんと出席しましたか	7	7	0	0	0	0	-	-
3.授業に積極的に参加しましたか	9	5	0	0	0	0	-	-
4.これからの勉強の仕方・方向性	7	6	1	0	0	0	4.4	4.4
5.発表等で十分準備をしましたか	10	4	0	0	0	0	-	-
6.授業内容はシラバス通りでしたか	11	3	0	0	0	0	4.8	4.4
7.内容は興味深いものでしたか	6	8	0	0	0	0	4.4	4.5
8.特に身についたものは何ですか	3	4	3	8	2	0	-	-
9.発表準備で何が有益でしたか	0	7	1	4	0	2	-	-
10.授業の進度はいかがでしたか	0	1	13	0	0	0	-	-
11.資料や器具は効果的でしたか	11	1	1	1	0	0	-	-
12.学生の授業態度に対する注意は	11	2	1	0	0	0	4.7	4.5
13.教員は質問に応じましたか	6	3	5	0	0	0	4.1	4.6
14.発表等の機会は十分でしたか	12	2	0	0	0	0	4.9	4.6
15.十分なコメントが与えられましたか	12	2	0	0	0	0	4.9	4.7
16.授業は満足できるものでしたか	11	3	0	0	0	0	4.8	4.7

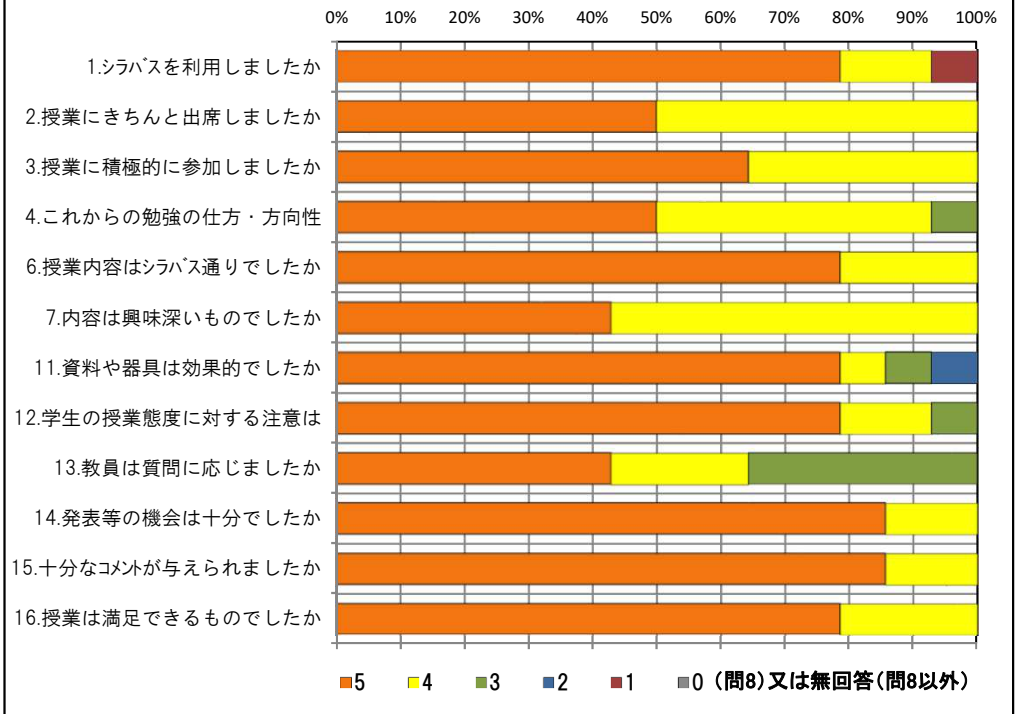
<問16>で総合的に判断して満足度が高い群 (5,4) の回答分布

	5	4	3	2	1	0	平均
2.授業にきちんと出席しましたか	7	7	0	0	0	0	4.5
3.授業に積極的に参加しましたか	9	5	0	0	0	0	4.6
7.内容は興味深いものでしたか	6	8	0	0	0	0	4.4
11.資料や器具は効果的でしたか	11	1	1	1	0	0	4.6
12.学生の授業態度に対する注意は	11	2	1	0	0	0	4.7
14.発表等の機会は十分でしたか	12	2	0	0	0	0	4.9
15.十分なコメントが与えられましたか	12	2	0	0	0	0	4.9

<問16>で総合的に判断して満足度が低い群 (2,1) の回答分布

	5	4	3	2	1	0	平均
2.授業にきちんと出席しましたか	0	0	0	0	0	0	0.0
3.授業に積極的に参加しましたか	0	0	0	0	0	0	0.0
7.内容は興味深いものでしたか	0	0	0	0	0	0	0.0
11.資料や器具は効果的でしたか	0	0	0	0	0	0	0.0
12.学生の授業態度に対する注意は	0	0	0	0	0	0	0.0
14.発表等の機会は十分でしたか	0	0	0	0	0	0	0.0
15.十分なコメントが与えられましたか	0	0	0	0	0	0	0.0

<評価帯グラフ>



2019年度後期 授業アンケート 集計結果(演習)

藤女子大学

学部	(1) 文学部	曜日	水	履修者数	34名
学科・課程	013 英語文化学科	時限	IV	回収数	21名
教員		教室	471	回収率	61.8%
科目	13921 文学演習D-b (14651 文学・文化演習B-b)				

項目別回答分布 (人数と平均値)

	5	4	3	2	1	0	平均	全体平均
1.シラバスを利用しましたか	9	10	1	0	1	0	-	-
2.授業にきちんと出席しましたか	3	14	4	0	0	0	-	-
3.授業に積極的に参加しましたか	11	6	3	1	0	0	-	-
4.これからの勉強の仕方・方向性	12	7	2	0	0	0	4.5	4.4
5.発表等で十分準備をしましたか	13	6	1	0	0	1	-	-
6.授業内容はシラバス通りでしたか	10	6	5	0	0	0	4.2	4.4
7.内容は興味深いものでしたか	14	5	2	0	0	0	4.6	4.5
8.特に身についたものは何ですか	10	14	6	5	3	0	-	-
9.発表準備で何が有益でしたか	1	9	3	4	0	4	-	-
10.授業の進度はいかがでしたか	0	4	17	0	0	0	-	-
11.資料や器具は効果的でしたか	17	1	3	0	0	0	-	-
12.学生の授業態度に対する注意は	9	8	3	1	0	0	4.2	4.5
13.教員は質問に応じましたか	12	3	6	0	0	0	4.3	4.6
14.発表等の機会は十分でしたか	16	2	2	1	0	0	4.6	4.6
15.十分なコメントが与えられましたか	13	5	3	0	0	0	4.5	4.7
16.授業は満足できるものでしたか	15	5	1	0	0	0	4.7	4.7

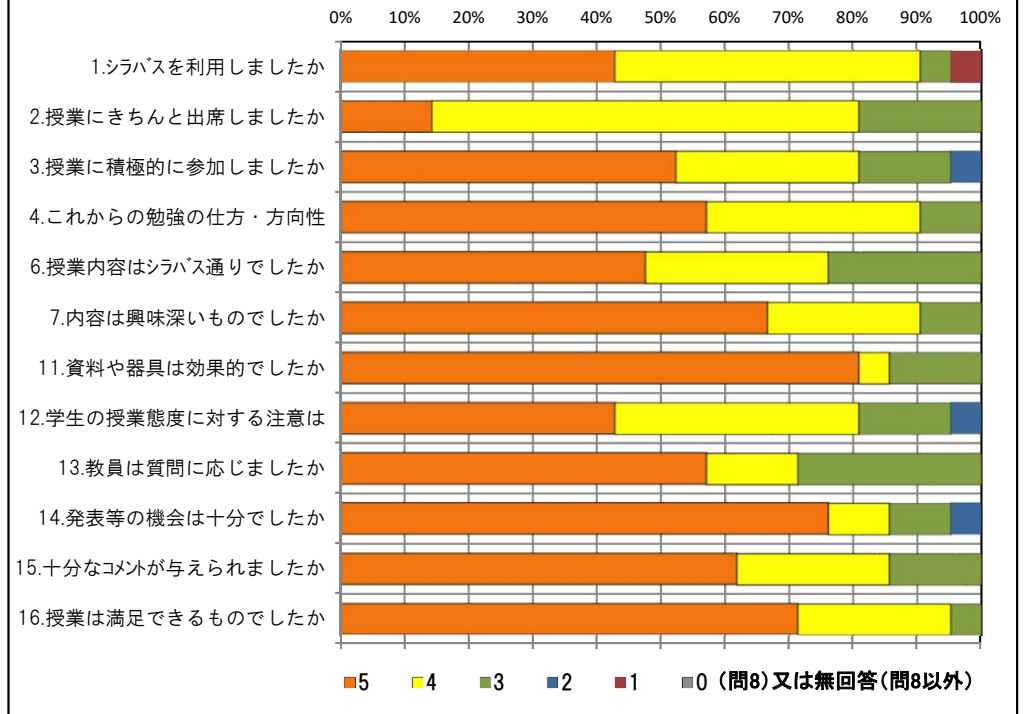
<問16>で総合的に判断して満足度が高い群 (5,4) の回答分布

	5	4	3	2	1	0	平均
2.授業にきちんと出席しましたか	3	14	3	0	0	0	4.0
3.授業に積極的に参加しましたか	11	6	2	1	0	0	4.4
7.内容は興味深いものでしたか	14	5	1	0	0	0	4.7
11.資料や器具は効果的でしたか	17	1	2	0	0	0	4.8
12.学生の授業態度に対する注意は	9	8	2	1	0	0	4.3
14.発表等の機会は十分でしたか	16	2	1	1	0	0	4.7
15.十分なコメントが与えられましたか	13	5	2	0	0	0	4.6

<問16>で総合的に判断して満足度が低い群 (2,1) の回答分布

	5	4	3	2	1	0	平均
2.授業にきちんと出席しましたか	0	0	0	0	0	0	0.0
3.授業に積極的に参加しましたか	0	0	0	0	0	0	0.0
7.内容は興味深いものでしたか	0	0	0	0	0	0	0.0
11.資料や器具は効果的でしたか	0	0	0	0	0	0	0.0
12.学生の授業態度に対する注意は	0	0	0	0	0	0	0.0
14.発表等の機会は十分でしたか	0	0	0	0	0	0	0.0
15.十分なコメントが与えられましたか	0	0	0	0	0	0	0.0

<評価帯グラフ>



2019年度後期 授業アンケート 集計結果(演習)

藤女子大学

学部	(1) 文学部	曜日	木	履修者数	32名
学科・課程	013 英語文化学科	時限	IV	回収数	28名
教員		教室	558	回収率	87.5%
科目	14061 英語学演習A-b (14851 言語・コミュニケーション演習B-b)				

項目別回答分布 (人数と平均値)

	5	4	3	2	1	0	平均	全体平均
1.シラバスを利用しましたか	9	15	3	0	1	0	-	-
2.授業にきちんと出席しましたか	8	16	4	0	0	0	-	-
3.授業に積極的に参加しましたか	17	11	0	0	0	0	-	-
4.これからの勉強の仕方・方向性	8	18	2	0	0	0	4.2	4.4
5.発表等で十分準備をしましたか	20	5	0	0	0	3	-	-
6.授業内容はシラバス通りでしたか	16	8	4	0	0	0	4.4	4.4
7.内容は興味深いものでしたか	11	13	3	1	0	0	4.2	4.5
8.特に身についたものは何ですか	8	24	5	7	4	0	-	-
9.発表準備で何が有益でしたか	7	7	1	12	0	1	-	-
10.授業の進度はいかがでしたか	0	6	22	0	0	0	-	-
11.資料や器具は効果的でしたか	26	1	0	1	0	0	-	-
12.学生の授業態度に対する注意は	21	6	1	0	0	0	4.7	4.5
13.教員は質問に応じましたか	21	4	3	0	0	0	4.6	4.6
14.発表等の機会は十分でしたか	23	4	1	0	0	0	4.8	4.6
15.十分なコメントが与えられましたか	20	4	3	0	0	1	4.5	4.7
16.授業は満足できるものでしたか	19	8	1	0	0	0	4.6	4.7

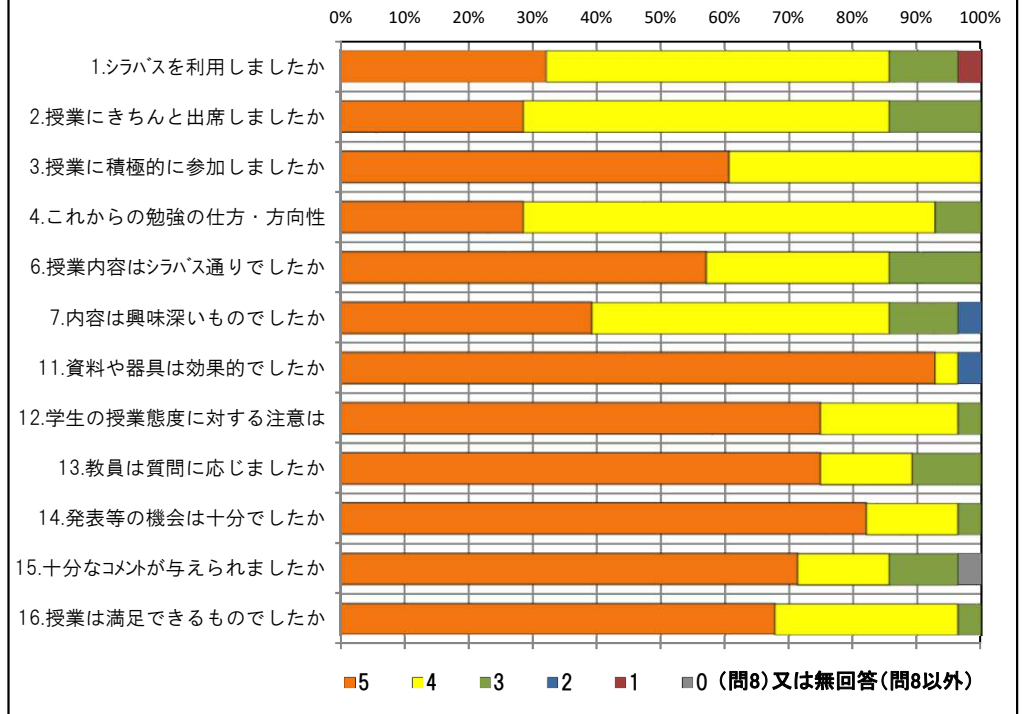
<問16>で総合的に判断して満足度が高い群 (5,4) の回答分布

	5	4	3	2	1	0	平均
2.授業にきちんと出席しましたか	8	15	4	0	0	0	4.1
3.授業に積極的に参加しましたか	17	10	0	0	0	0	4.6
7.内容は興味深いものでしたか	11	13	2	1	0	0	4.3
11.資料や器具は効果的でしたか	25	1	0	1	0	0	4.9
12.学生の授業態度に対する注意は	20	6	1	0	0	0	4.7
14.発表等の機会は十分でしたか	23	4	0	0	0	0	4.9
15.十分なコメントが与えられましたか	20	4	2	0	0	1	4.5

<問16>で総合的に判断して満足度が低い群 (2,1) の回答分布

	5	4	3	2	1	0	平均
2.授業にきちんと出席しましたか	0	0	0	0	0	0	0.0
3.授業に積極的に参加しましたか	0	0	0	0	0	0	0.0
7.内容は興味深いものでしたか	0	0	0	0	0	0	0.0
11.資料や器具は効果的でしたか	0	0	0	0	0	0	0.0
12.学生の授業態度に対する注意は	0	0	0	0	0	0	0.0
14.発表等の機会は十分でしたか	0	0	0	0	0	0	0.0
15.十分なコメントが与えられましたか	0	0	0	0	0	0	0.0

<評価帯グラフ>



2019年度後期 授業アンケート 集計結果(演習)

藤女子大学

学部	(1) 文学部	曜日	月	履修者数	12名
学科・課程	013 英語文化学科	時限	1	回収数	12名
教員		教室	374	回収率	100.0%
科目	14652 文学・文化演習B-b				

項目別回答分布 (人数と平均値)

	5	4	3	2	1	0	平均	全体平均
1.シラバスを利用しましたか	7	2	3	0	0	0	-	-
2.授業にきちんと出席しましたか	6	5	1	0	0	0	-	-
3.授業に積極的に参加しましたか	7	4	1	0	0	0	-	-
4.これからの勉強の仕方・方向性	8	3	1	0	0	0	4.6	4.4
5.発表等で十分準備をしましたか	7	4	0	0	0	1	-	-
6.授業内容はシラバス通りでしたか	9	2	1	0	0	0	4.7	4.4
7.内容は興味深いものでしたか	9	3	0	0	0	0	4.8	4.5
8.特に身についたものは何ですか	6	7	2	4	5	0	-	-
9.発表準備で何が有益でしたか	0	7	0	5	0	0	-	-
10.授業の進度はいかがでしたか	0	1	11	0	0	0	-	-
11.資料や器具は効果的でしたか	12	0	0	0	0	0	-	-
12.学生の授業態度に対する注意は	11	1	0	0	0	0	4.9	4.5
13.教員は質問に応じましたか	9	2	0	0	0	1	4.4	4.6
14.発表等の機会は十分でしたか	11	1	0	0	0	0	4.9	4.6
15.十分なコメントが与えられましたか	11	1	0	0	0	0	4.9	4.7
16.授業は満足できるものでしたか	11	1	0	0	0	0	4.9	4.7

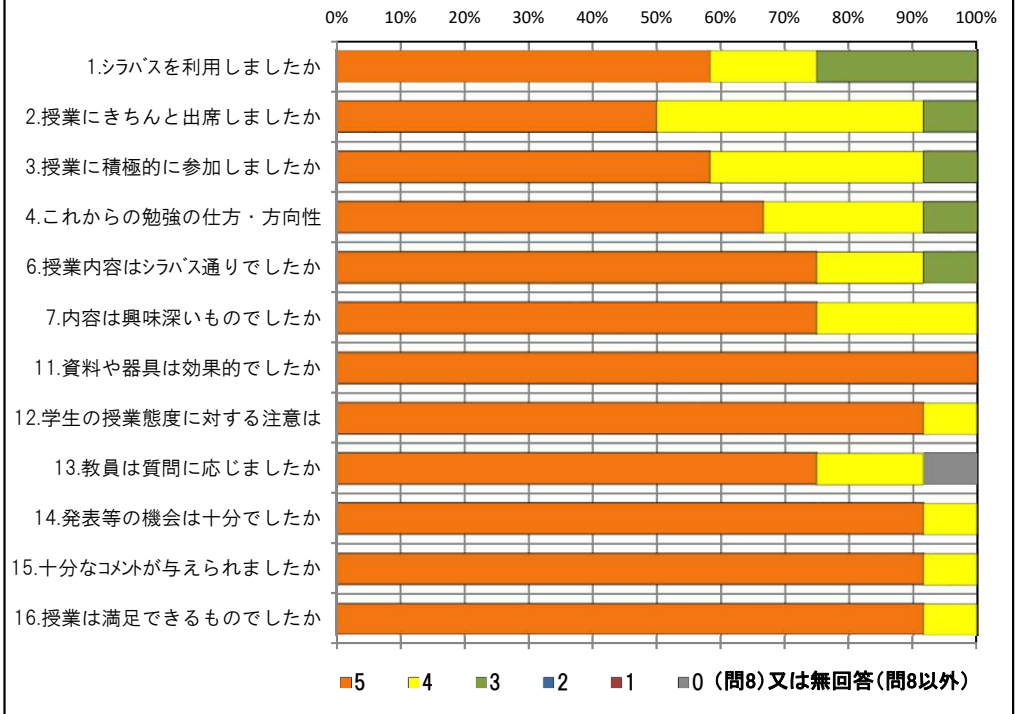
<問16>で総合的に判断して満足度が高い群 (5,4) の回答分布

	5	4	3	2	1	0	平均
2.授業にきちんと出席しましたか	6	5	1	0	0	0	4.4
3.授業に積極的に参加しましたか	7	4	1	0	0	0	4.5
7.内容は興味深いものでしたか	9	3	0	0	0	0	4.8
11.資料や器具は効果的でしたか	12	0	0	0	0	0	5.0
12.学生の授業態度に対する注意は	11	1	0	0	0	0	4.9
14.発表等の機会は十分でしたか	11	1	0	0	0	0	4.9
15.十分なコメントが与えられましたか	11	1	0	0	0	0	4.9

<問16>で総合的に判断して満足度が低い群 (2,1) の回答分布

	5	4	3	2	1	0	平均
2.授業にきちんと出席しましたか	0	0	0	0	0	0	0.0
3.授業に積極的に参加しましたか	0	0	0	0	0	0	0.0
7.内容は興味深いものでしたか	0	0	0	0	0	0	0.0
11.資料や器具は効果的でしたか	0	0	0	0	0	0	0.0
12.学生の授業態度に対する注意は	0	0	0	0	0	0	0.0
14.発表等の機会は十分でしたか	0	0	0	0	0	0	0.0
15.十分なコメントが与えられましたか	0	0	0	0	0	0	0.0

<評価帯グラフ>



2019年度後期 授業アンケート 集計結果(演習)

藤女子大学

学部	(1) 文学部	曜日	木	履修者数	14名
学科・課程	013 英語文化学科	時限	IV	回収数	9名
教員		教室	374	回収率	64.3%
科目	14653 文学・文化演習B-b				

項目別回答分布 (人数と平均値)

	5	4	3	2	1	0	平均	全体平均
1.シラバスを利用しましたか	3	2	2	1	1	0	-	-
2.授業にきちんと出席しましたか	2	5	2	0	0	0	-	-
3.授業に積極的に参加しましたか	3	4	2	0	0	0	-	-
4.これからの勉強の仕方・方向性	4	5	0	0	0	0	4.4	4.4
5.発表等で十分準備をしましたか	5	2	1	0	0	1	-	-
6.授業内容はシラバス通りでしたか	6	3	0	0	0	0	4.7	4.4
7.内容は興味深いものでしたか	6	2	1	0	0	0	4.6	4.5
8.特に身についたものは何ですか	5	5	1	2	1	0	-	-
9.発表準備で何が有益でしたか	1	3	0	4	0	1	-	-
10.授業の進度はいかがでしたか	0	3	6	0	0	0	-	-
11.資料や器具は効果的でしたか	8	0	1	0	0	0	-	-
12.学生の授業態度に対する注意は	5	2	2	0	0	0	4.3	4.5
13.教員は質問に応じましたか	7	2	0	0	0	0	4.8	4.6
14.発表等の機会は十分でしたか	7	2	0	0	0	0	4.8	4.6
15.十分なコメントが与えられましたか	7	1	1	0	0	0	4.7	4.7
16.授業は満足できるものでしたか	7	2	0	0	0	0	4.8	4.7

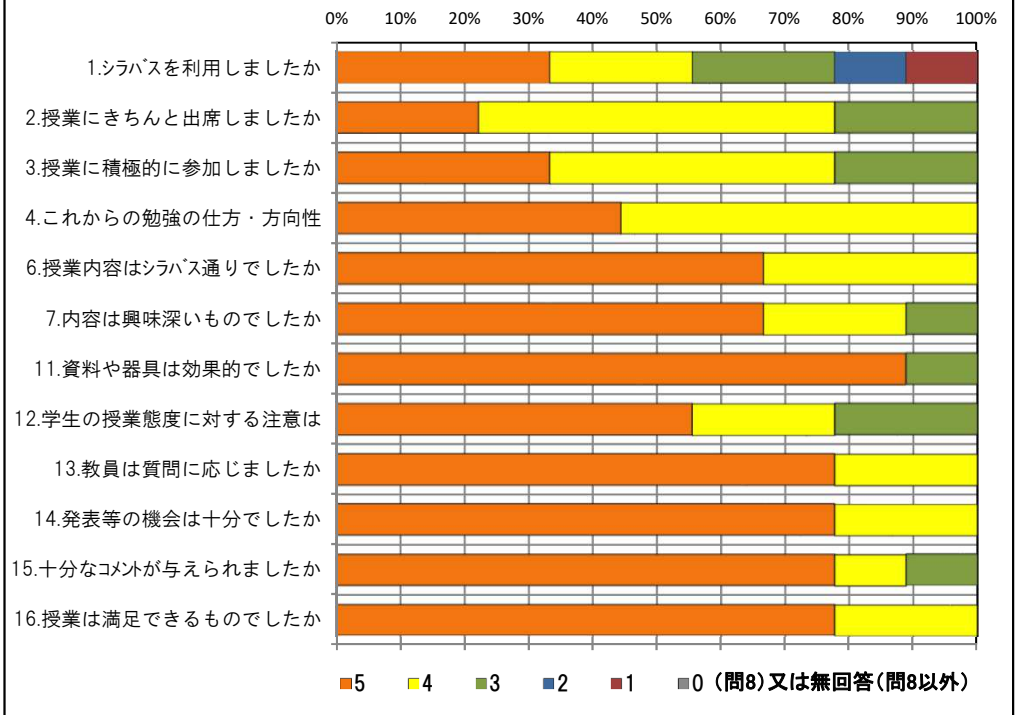
<問16>で総合的に判断して満足度が高い群 (5,4) の回答分布

	5	4	3	2	1	0	平均
2.授業にきちんと出席しましたか	2	5	2	0	0	0	4.0
3.授業に積極的に参加しましたか	3	4	2	0	0	0	4.1
7.内容は興味深いものでしたか	6	2	1	0	0	0	4.6
11.資料や器具は効果的でしたか	8	0	1	0	0	0	4.8
12.学生の授業態度に対する注意は	5	2	2	0	0	0	4.3
14.発表等の機会は十分でしたか	7	2	0	0	0	0	4.8
15.十分なコメントが与えられましたか	7	1	1	0	0	0	4.7

<問16>で総合的に判断して満足度が低い群 (2,1) の回答分布

	5	4	3	2	1	0	平均
2.授業にきちんと出席しましたか	0	0	0	0	0	0	0.0
3.授業に積極的に参加しましたか	0	0	0	0	0	0	0.0
7.内容は興味深いものでしたか	0	0	0	0	0	0	0.0
11.資料や器具は効果的でしたか	0	0	0	0	0	0	0.0
12.学生の授業態度に対する注意は	0	0	0	0	0	0	0.0
14.発表等の機会は十分でしたか	0	0	0	0	0	0	0.0
15.十分なコメントが与えられましたか	0	0	0	0	0	0	0.0

<評価帯グラフ>



2019年度後期 授業アンケート 集計結果(演習)

藤女子大学

学部	(1) 文学部	曜日	金	履修者数	17名
学科・課程	013 英語文化学科	時限	Ⅲ	回収数	16名
教員		教室	471	回収率	94.1%
科目	14771 文学・文化演習E-b (16971 総合研究演習A-b)				

項目別回答分布 (人数と平均値)

	5	4	3	2	1	0	平均	全体平均
1.シラバスを利用しましたか	8	5	1	2	0	0	-	-
2.授業にきちんと出席しましたか	5	9	1	1	0	0	-	-
3.授業に積極的に参加しましたか	12	3	1	0	0	0	-	-
4.これからの勉強の仕方・方向性	9	4	3	0	0	0	4.4	4.4
5.発表等で十分準備をしましたか	8	8	0	0	0	0	-	-
6.授業内容はシラバス通りでしたか	9	5	2	0	0	0	4.4	4.4
7.内容は興味深いものでしたか	12	4	0	0	0	0	4.8	4.5
8.特に身についたものは何ですか	10	7	1	7	2	1	-	-
9.発表準備で何が有益でしたか	10	1	0	2	0	3	-	-
10.授業の進度はいかがでしたか	0	2	13	1	0	0	-	-
11.資料や器具は効果的でしたか	14	1	0	0	1	0	-	-
12.学生の授業態度に対する注意は	12	4	0	0	0	0	4.8	4.5
13.教員は質問に応じましたか	15	1	0	0	0	0	4.9	4.6
14.発表等の機会は十分でしたか	12	3	0	0	0	1	4.5	4.6
15.十分なコメントが与えられましたか	16	0	0	0	0	0	5.0	4.7
16.授業は満足できるものでしたか	13	3	0	0	0	0	4.8	4.7

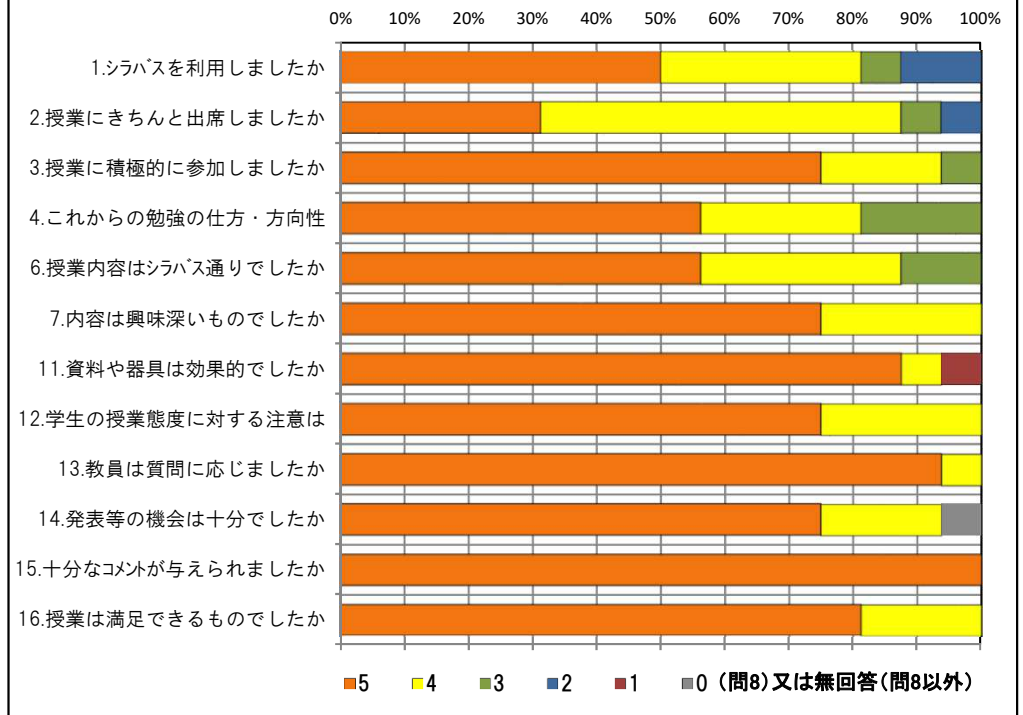
<問16>で総合的に判断して満足度が高い群 (5,4) の回答分布

	5	4	3	2	1	0	平均
2.授業にきちんと出席しましたか	5	9	1	1	0	0	4.1
3.授業に積極的に参加しましたか	12	3	1	0	0	0	4.7
7.内容は興味深いものでしたか	12	4	0	0	0	0	4.8
11.資料や器具は効果的でしたか	14	1	0	0	1	0	4.7
12.学生の授業態度に対する注意は	12	4	0	0	0	0	4.8
14.発表等の機会は十分でしたか	12	3	0	0	0	1	4.5
15.十分なコメントが与えられましたか	16	0	0	0	0	0	5.0

<問16>で総合的に判断して満足度が低い群 (2,1) の回答分布

	5	4	3	2	1	0	平均
2.授業にきちんと出席しましたか	0	0	0	0	0	0	0.0
3.授業に積極的に参加しましたか	0	0	0	0	0	0	0.0
7.内容は興味深いものでしたか	0	0	0	0	0	0	0.0
11.資料や器具は効果的でしたか	0	0	0	0	0	0	0.0
12.学生の授業態度に対する注意は	0	0	0	0	0	0	0.0
14.発表等の機会は十分でしたか	0	0	0	0	0	0	0.0
15.十分なコメントが与えられましたか	0	0	0	0	0	0	0.0

<評価帯グラフ>



2019年度後期 授業アンケート 集計結果(演習)

藤女子大学

学部	(1) 文学部	曜日	金	履修者数	56名
学科・課程	013 英語文化学科	時限	Ⅲ	回収数	41名
教員		教室	352	回収率	73.2%
科目	14891 言語・コミュニケーション演習C-b (16911 コミュニケーション演習A-b)				

項目別回答分布 (人数と平均値)

	5	4	3	2	1	0	平均	全体平均
1.シラバスを利用しましたか	11	17	8	1	4	0	-	-
2.授業にきちんと出席しましたか	6	27	8	0	0	0	-	-
3.授業に積極的に参加しましたか	14	23	3	1	0	0	-	-
4.これからの勉強の仕方・方向性	11	26	3	1	0	0	4.1	4.4
5.発表等で十分準備をしましたか	14	22	3	1	0	1	-	-
6.授業内容はシラバス通りでしたか	20	15	6	0	0	0	4.3	4.4
7.内容は興味深いものでしたか	13	24	3	1	0	0	4.2	4.5
8.特に身についたものは何ですか	8	30	2	7	4	0	-	-
9.発表準備で何が有益でしたか	6	3	1	28	3	0	-	-
10.授業の進度はいかがでしたか	3	12	26	0	0	0	-	-
11.資料や器具は効果的でしたか	35	2	3	0	1	0	-	-
12.学生の授業態度に対する注意は	16	18	5	2	0	0	4.2	4.5
13.教員は質問に応じましたか	29	7	5	0	0	0	4.6	4.6
14.発表等の機会は十分でしたか	27	13	1	0	0	0	4.6	4.6
15.十分なコメントが与えられましたか	27	10	2	2	0	0	4.5	4.7
16.授業は満足できるものでしたか	25	14	2	0	0	0	4.6	4.7

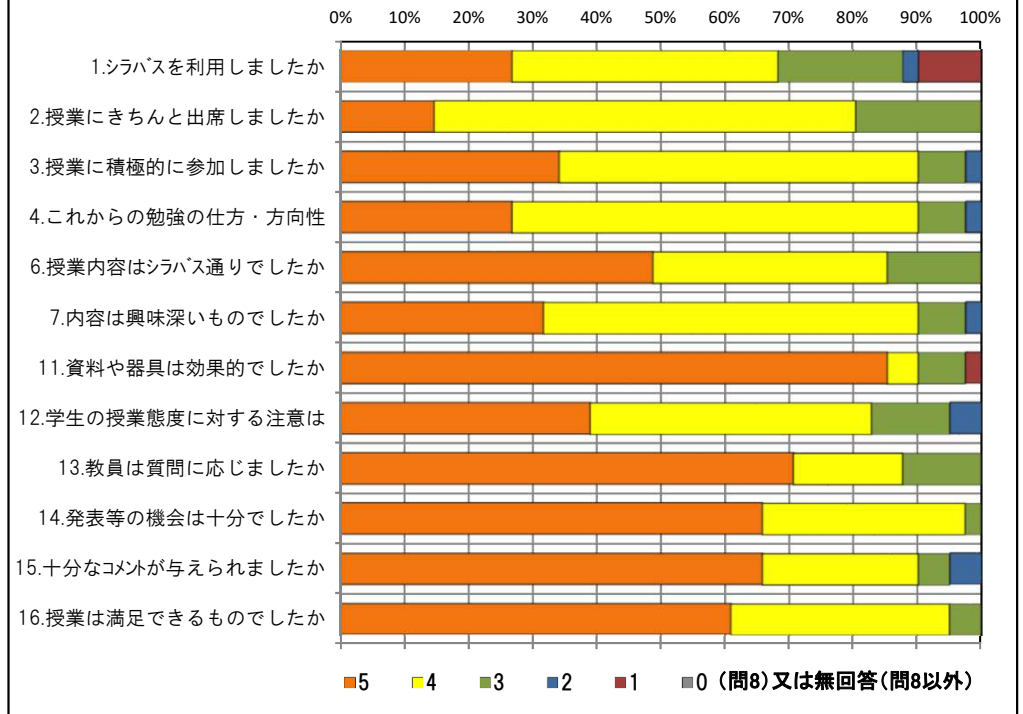
<問16>で総合的に判断して満足度が高い群 (5,4) の回答分布

	5	4	3	2	1	0	平均
2.授業にきちんと出席しましたか	6	27	6	0	0	0	4.0
3.授業に積極的に参加しましたか	12	23	3	1	0	0	4.2
7.内容は興味深いものでしたか	12	24	2	1	0	0	4.2
11.資料や器具は効果的でしたか	35	2	1	0	1	0	4.8
12.学生の授業態度に対する注意は	16	18	3	2	0	0	4.2
14.発表等の機会は十分でしたか	26	13	0	0	0	0	4.7
15.十分なコメントが与えられましたか	26	10	1	2	0	0	4.5

<問16>で総合的に判断して満足度が低い群 (2,1) の回答分布

	5	4	3	2	1	0	平均
2.授業にきちんと出席しましたか	0	0	0	0	0	0	0.0
3.授業に積極的に参加しましたか	0	0	0	0	0	0	0.0
7.内容は興味深いものでしたか	0	0	0	0	0	0	0.0
11.資料や器具は効果的でしたか	0	0	0	0	0	0	0.0
12.学生の授業態度に対する注意は	0	0	0	0	0	0	0.0
14.発表等の機会は十分でしたか	0	0	0	0	0	0	0.0
15.十分なコメントが与えられましたか	0	0	0	0	0	0	0.0

<評価帯グラフ>



2019年度後期 授業アンケート 集計結果(演習)

藤女子大学

学部	(1) 文学部	曜日	木	履修者数	26名
学科・課程	013 英語文化学科	時限	Ⅱ	回収数	20名
教員		教室	354	回収率	76.9%
科目	16201 翻訳ワークショップa				

項目別回答分布 (人数と平均値)

	5	4	3	2	1	0	平均	全体平均
1.シラバスを利用しましたか	11	5	3	1	0	0	-	-
2.授業にきちんと出席しましたか	9	9	1	1	0	0	-	-
3.授業に積極的に参加しましたか	16	3	0	1	0	0	-	-
4.これからの勉強の仕方・方向性	13	6	1	0	0	0	4.6	4.4
5.発表等で十分準備をしましたか	10	2	1	0	6	1	-	-
6.授業内容はシラバス通りでしたか	15	4	1	0	0	0	4.7	4.4
7.内容は興味深いものでしたか	20	0	0	0	0	0	5.0	4.5
8.特に身についたものは何ですか	6	10	5	11	3	0	-	-
9.発表準備で何が有益でしたか	0	3	0	0	16	1	-	-
10.授業の進度はいかがでしたか	1	2	17	0	0	0	-	-
11.資料や器具は効果的でしたか	20	0	0	0	0	0	-	-
12.学生の授業態度に対する注意は	14	5	0	0	0	1	4.5	4.5
13.教員は質問に応じましたか	17	0	2	0	0	1	4.6	4.6
14.発表等の機会は十分でしたか	8	2	7	1	2	0	3.7	4.6
15.十分なコメントが与えられましたか	19	1	0	0	0	0	5.0	4.7
16.授業は満足できるものでしたか	19	1	0	0	0	0	5.0	4.7

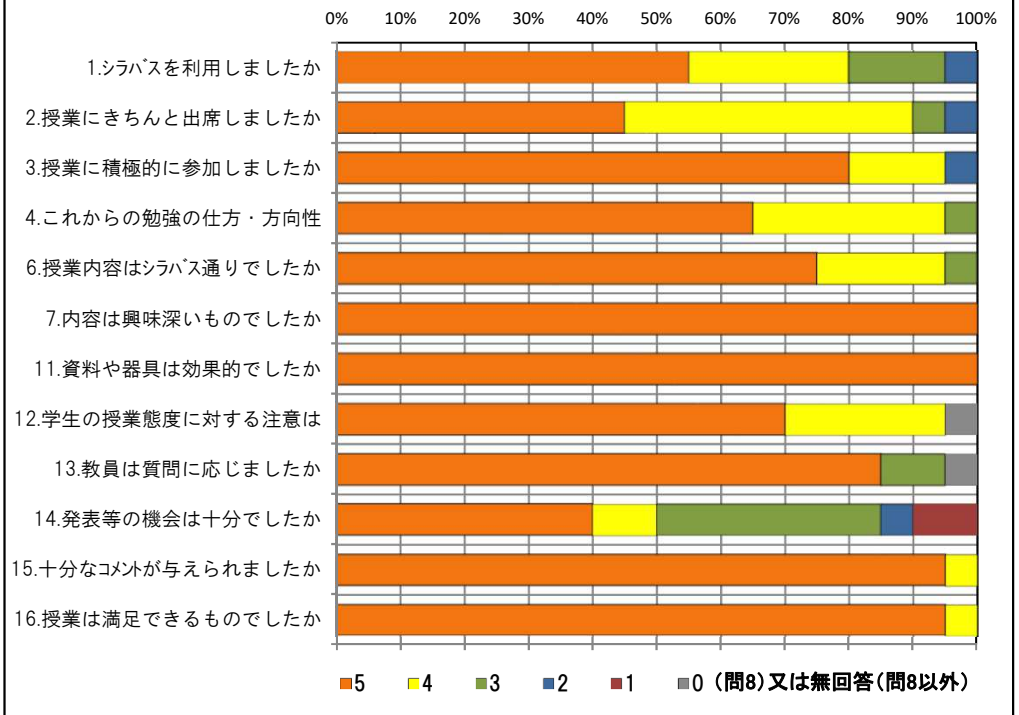
<問16>で総合的に判断して満足度が高い群 (5,4) の回答分布

	5	4	3	2	1	0	平均
2.授業にきちんと出席しましたか	9	9	1	1	0	0	4.3
3.授業に積極的に参加しましたか	16	3	0	1	0	0	4.7
7.内容は興味深いものでしたか	20	0	0	0	0	0	5.0
11.資料や器具は効果的でしたか	20	0	0	0	0	0	5.0
12.学生の授業態度に対する注意は	14	5	0	0	0	1	4.5
14.発表等の機会は十分でしたか	8	2	7	1	2	0	3.7
15.十分なコメントが与えられましたか	19	1	0	0	0	0	5.0

<問16>で総合的に判断して満足度が低い群 (2,1) の回答分布

	5	4	3	2	1	0	平均
2.授業にきちんと出席しましたか	0	0	0	0	0	0	0.0
3.授業に積極的に参加しましたか	0	0	0	0	0	0	0.0
7.内容は興味深いものでしたか	0	0	0	0	0	0	0.0
11.資料や器具は効果的でしたか	0	0	0	0	0	0	0.0
12.学生の授業態度に対する注意は	0	0	0	0	0	0	0.0
14.発表等の機会は十分でしたか	0	0	0	0	0	0	0.0
15.十分なコメントが与えられましたか	0	0	0	0	0	0	0.0

<評価帯グラフ>



2019年度後期 授業アンケート 集計結果(演習)

藤女子大学

学部	(1) 文学部	曜日	火	履修者数	10名
学科・課程	013 英語文化学科	時限	Ⅲ	回収数	9名
教員		教室	451	回収率	90.0%
科目	16231 通訳ワークショップb				

項目別回答分布 (人数と平均値)

	5	4	3	2	1	0	平均	全体平均
1.シラバスを利用しましたか	5	2	2	0	0	0	-	-
2.授業にきちんと出席しましたか	2	6	1	0	0	0	-	-
3.授業に積極的に参加しましたか	8	1	0	0	0	0	-	-
4.これからの勉強の仕方・方向性	5	4	0	0	0	0	4.6	4.4
5.発表等で十分準備をしましたか	6	2	1	0	0	0	-	-
6.授業内容はシラバス通りでしたか	6	1	2	0	0	0	4.4	4.4
7.内容は興味深いものでしたか	7	2	0	0	0	0	4.8	4.5
8.特に身についたものは何ですか	0	5	0	3	1	0	-	-
9.発表準備で何が有益でしたか	0	0	0	7	2	0	-	-
10.授業の進度はいかがでしたか	0	1	8	0	0	0	-	-
11.資料や器具は効果的でしたか	8	0	0	1	0	0	-	-
12.学生の授業態度に対する注意は	8	1	0	0	0	0	4.9	4.5
13.教員は質問に応じましたか	7	1	1	0	0	0	4.7	4.6
14.発表等の機会は十分でしたか	9	0	0	0	0	0	5.0	4.6
15.十分なコメントが与えられましたか	9	0	0	0	0	0	5.0	4.7
16.授業は満足できるものでしたか	7	2	0	0	0	0	4.8	4.7

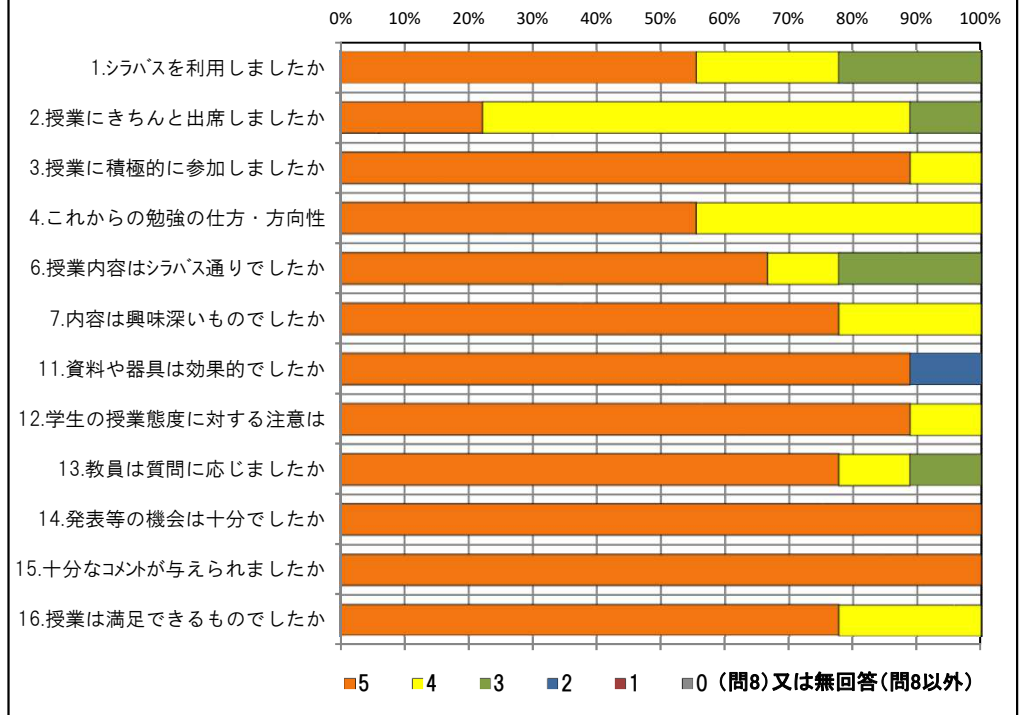
<問16>で総合的に判断して満足度が高い群 (5,4) の回答分布

	5	4	3	2	1	0	平均
2.授業にきちんと出席しましたか	2	6	1	0	0	0	4.1
3.授業に積極的に参加しましたか	8	1	0	0	0	0	4.9
7.内容は興味深いものでしたか	7	2	0	0	0	0	4.8
11.資料や器具は効果的でしたか	8	0	0	1	0	0	4.7
12.学生の授業態度に対する注意は	8	1	0	0	0	0	4.9
14.発表等の機会は十分でしたか	9	0	0	0	0	0	5.0
15.十分なコメントが与えられましたか	9	0	0	0	0	0	5.0

<問16>で総合的に判断して満足度が低い群 (2,1) の回答分布

	5	4	3	2	1	0	平均
2.授業にきちんと出席しましたか	0	0	0	0	0	0	0.0
3.授業に積極的に参加しましたか	0	0	0	0	0	0	0.0
7.内容は興味深いものでしたか	0	0	0	0	0	0	0.0
11.資料や器具は効果的でしたか	0	0	0	0	0	0	0.0
12.学生の授業態度に対する注意は	0	0	0	0	0	0	0.0
14.発表等の機会は十分でしたか	0	0	0	0	0	0	0.0
15.十分なコメントが与えられましたか	0	0	0	0	0	0	0.0

<評価帯グラフ>



2019年度後期 授業アンケート 集計結果(演習)

藤女子大学

学部	(1) 文学部	曜日	月	履修者数	10名
学科・課程	013 英語文化学科	時限	IV	回収数	9名
教員		教室	474	回収率	90.0%
科目	16721 児童英語活動II				

項目別回答分布 (人数と平均値)

	5	4	3	2	1	0	平均	全体平均
1.シラバスを利用しましたか	4	1	3	1	0	0	-	-
2.授業にきちんと出席しましたか	1	6	1	1	0	0	-	-
3.授業に積極的に参加しましたか	4	5	0	0	0	0	-	-
4.これからの勉強の仕方・方向性	4	5	0	0	0	0	4.4	4.4
5.発表等で十分準備をしましたか	7	2	0	0	0	0	-	-
6.授業内容はシラバス通りでしたか	4	1	4	0	0	0	4.0	4.4
7.内容は興味深いものでしたか	5	4	0	0	0	0	4.6	4.5
8.特に身についたものは何ですか	2	8	0	2	1	0	-	-
9.発表準備で何が有益でしたか	4	0	0	3	0	2	-	-
10.授業の進度はいかがでしたか	0	4	5	0	0	0	-	-
11.資料や器具は効果的でしたか	9	0	0	0	0	0	-	-
12.学生の授業態度に対する注意は	5	2	1	1	0	0	4.2	4.5
13.教員は質問に応じましたか	7	1	1	0	0	0	4.7	4.6
14.発表等の機会は十分でしたか	7	2	0	0	0	0	4.8	4.6
15.十分なコメントが与えられましたか	7	2	0	0	0	0	4.8	4.7
16.授業は満足できるものでしたか	7	2	0	0	0	0	4.8	4.7

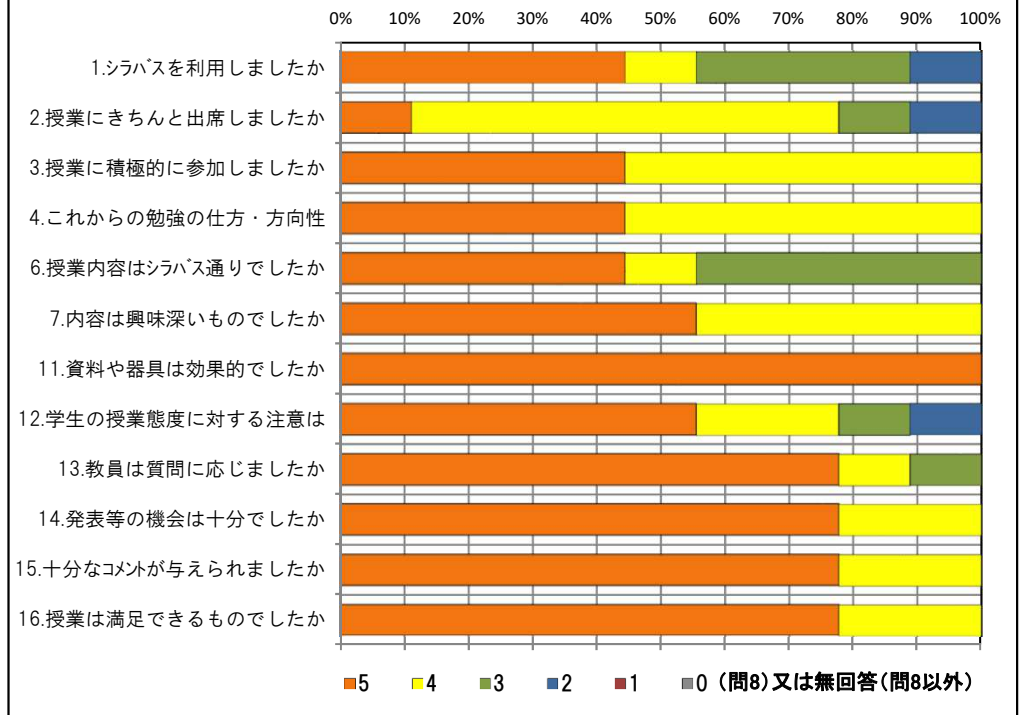
<問16>で総合的に判断して満足度が高い群 (5,4) の回答分布

	5	4	3	2	1	0	平均
2.授業にきちんと出席しましたか	1	6	1	1	0	0	3.8
3.授業に積極的に参加しましたか	4	5	0	0	0	0	4.4
7.内容は興味深いものでしたか	5	4	0	0	0	0	4.6
11.資料や器具は効果的でしたか	9	0	0	0	0	0	5.0
12.学生の授業態度に対する注意は	5	2	1	1	0	0	4.2
14.発表等の機会は十分でしたか	7	2	0	0	0	0	4.8
15.十分なコメントが与えられましたか	7	2	0	0	0	0	4.8

<問16>で総合的に判断して満足度が低い群 (2,1) の回答分布

	5	4	3	2	1	0	平均
2.授業にきちんと出席しましたか	0	0	0	0	0	0	0.0
3.授業に積極的に参加しましたか	0	0	0	0	0	0	0.0
7.内容は興味深いものでしたか	0	0	0	0	0	0	0.0
11.資料や器具は効果的でしたか	0	0	0	0	0	0	0.0
12.学生の授業態度に対する注意は	0	0	0	0	0	0	0.0
14.発表等の機会は十分でしたか	0	0	0	0	0	0	0.0
15.十分なコメントが与えられましたか	0	0	0	0	0	0	0.0

<評価帯グラフ>



2019年度後期 授業アンケート 集計結果(演習)

藤女子大学

学部	(1) 文学部	曜日	水	履修者数	37名
学科・課程	014 日本語・日本文学科	時限	IV	回収数	34名
教員		教室	375	回収率	91.9%
科目	20901 書道				

項目別回答分布 (人数と平均値)

	5	4	3	2	1	0	平均	全体平均
1.シラバスを利用しましたか	22	8	2	1	1	0	-	-
2.授業にきちんと出席しましたか	15	18	0	1	0	0	-	-
3.授業に積極的に参加しましたか	27	4	3	0	0	0	-	-
4.これからの勉強の仕方・方向性	24	7	3	0	0	0	4.6	4.4
5.発表等で十分準備をしましたか	21	11	2	0	0	0	-	-
6.授業内容はシラバス通りでしたか	23	9	2	0	0	0	4.6	4.4
7.内容は興味深いものでしたか	23	9	2	0	0	0	4.6	4.5
8.特に身についたものは何ですか	1	22	0	14	1	1	-	-
9.発表準備で何が有益でしたか	10	6	1	2	12	3	-	-
10.授業の進度はいかがでしたか	0	7	27	0	0	0	-	-
11.資料や器具は効果的でしたか	34	0	0	0	0	0	-	-
12.学生の授業態度に対する注意は	24	10	0	0	0	0	4.7	4.5
13.教員は質問に応じましたか	28	4	2	0	0	0	4.8	4.6
14.発表等の機会は十分でしたか	25	3	5	0	1	0	4.5	4.6
15.十分なコメントが与えられましたか	25	6	3	0	0	0	4.6	4.7
16.授業は満足できるものでしたか	29	5	0	0	0	0	4.9	4.7

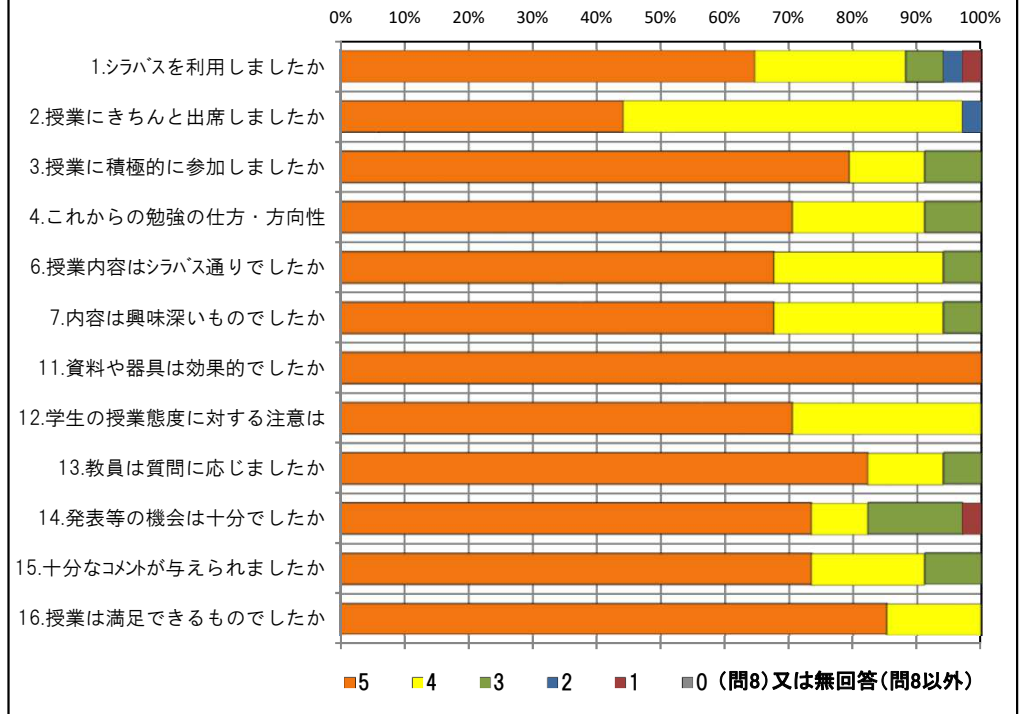
<問16>で総合的に判断して満足度が高い群 (5,4) の回答分布

	5	4	3	2	1	0	平均
2.授業にきちんと出席しましたか	15	18	0	1	0	0	4.4
3.授業に積極的に参加しましたか	27	4	3	0	0	0	4.7
7.内容は興味深いものでしたか	23	9	2	0	0	0	4.6
11.資料や器具は効果的でしたか	34	0	0	0	0	0	5.0
12.学生の授業態度に対する注意は	24	10	0	0	0	0	4.7
14.発表等の機会は十分でしたか	25	3	5	0	1	0	4.5
15.十分なコメントが与えられましたか	25	6	3	0	0	0	4.6

<問16>で総合的に判断して満足度が低い群 (2,1) の回答分布

	5	4	3	2	1	0	平均
2.授業にきちんと出席しましたか	0	0	0	0	0	0	0.0
3.授業に積極的に参加しましたか	0	0	0	0	0	0	0.0
7.内容は興味深いものでしたか	0	0	0	0	0	0	0.0
11.資料や器具は効果的でしたか	0	0	0	0	0	0	0.0
12.学生の授業態度に対する注意は	0	0	0	0	0	0	0.0
14.発表等の機会は十分でしたか	0	0	0	0	0	0	0.0
15.十分なコメントが与えられましたか	0	0	0	0	0	0	0.0

<評価帯グラフ>



2019年度後期 授業アンケート 集計結果(演習)

藤女子大学

学部	(1) 文学部	曜日	水	履修者数	14名
学科・課程	014 日本語・日本文学科	時限	Ⅲ	回収数	14名
教員		教室	375	回収率	100.0%
科目	20911 書道Ⅱ (25231 書道Ⅱ)				

項目別回答分布 (人数と平均値)

	5	4	3	2	1	0	平均	全体平均
1.シラバスを利用しましたか	4	6	1	2	1	0	-	-
2.授業にきちんと出席しましたか	8	4	0	0	2	0	-	-
3.授業に積極的に参加しましたか	9	5	0	0	0	0	-	-
4.これからの勉強の仕方・方向性	9	5	0	0	0	0	4.6	4.4
5.発表等で十分準備をしましたか	10	2	2	0	0	0	-	-
6.授業内容はシラバス通りでしたか	7	4	3	0	0	0	4.3	4.4
7.内容は興味深いものでしたか	11	3	0	0	0	0	4.8	4.5
8.特に身についたものは何ですか	0	11	0	6	0	0	-	-
9.発表準備で何が有益でしたか	2	1	0	3	8	0	-	-
10.授業の進度はいかがでしたか	0	2	12	0	0	0	-	-
11.資料や器具は効果的でしたか	14	0	0	0	0	0	-	-
12.学生の授業態度に対する注意は	11	3	0	0	0	0	4.8	4.5
13.教員は質問に応じましたか	13	1	0	0	0	0	4.9	4.6
14.発表等の機会は十分でしたか	9	5	0	0	0	0	4.6	4.6
15.十分なコメントが与えられましたか	9	5	0	0	0	0	4.6	4.7
16.授業は満足できるものでしたか	12	2	0	0	0	0	4.9	4.7

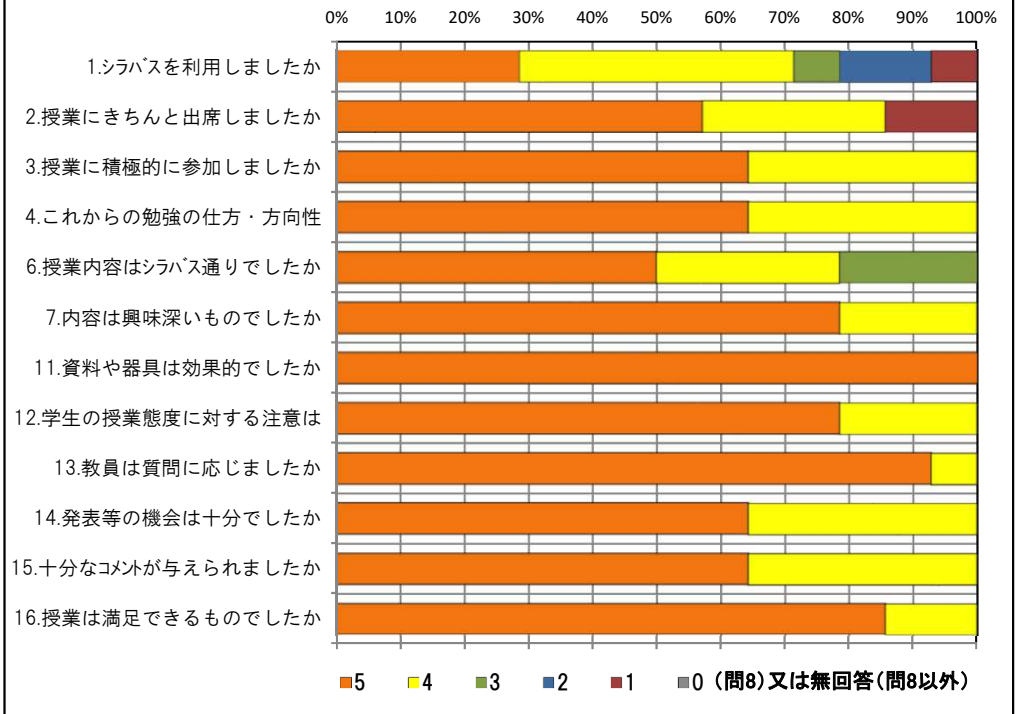
<問16>で総合的に判断して満足度が高い群 (5,4) の回答分布

	5	4	3	2	1	0	平均
2.授業にきちんと出席しましたか	8	4	0	0	2	0	4.1
3.授業に積極的に参加しましたか	9	5	0	0	0	0	4.6
7.内容は興味深いものでしたか	11	3	0	0	0	0	4.8
11.資料や器具は効果的でしたか	14	0	0	0	0	0	5.0
12.学生の授業態度に対する注意は	11	3	0	0	0	0	4.8
14.発表等の機会は十分でしたか	9	5	0	0	0	0	4.6
15.十分なコメントが与えられましたか	9	5	0	0	0	0	4.6

<問16>で総合的に判断して満足度が低い群 (2,1) の回答分布

	5	4	3	2	1	0	平均
2.授業にきちんと出席しましたか	0	0	0	0	0	0	0.0
3.授業に積極的に参加しましたか	0	0	0	0	0	0	0.0
7.内容は興味深いものでしたか	0	0	0	0	0	0	0.0
11.資料や器具は効果的でしたか	0	0	0	0	0	0	0.0
12.学生の授業態度に対する注意は	0	0	0	0	0	0	0.0
14.発表等の機会は十分でしたか	0	0	0	0	0	0	0.0
15.十分なコメントが与えられましたか	0	0	0	0	0	0	0.0

<評価帯グラフ>



2019年度後期 授業アンケート 集計結果(演習)

藤女子大学

学部	(1) 文学部	曜日	木	履修者数	11名
学科・課程	014 日本語・日本文学科	時限	V	回収数	9名
教員		教室	375	回収率	81.8%
科目	20931 書道Ⅳ				

項目別回答分布 (人数と平均値)

	5	4	3	2	1	0	平均	全体平均
1.シラバスを利用しましたか	5	2	1	0	1	0	-	-
2.授業にきちんと出席しましたか	2	7	0	0	0	0	-	-
3.授業に積極的に参加しましたか	6	2	1	0	0	0	-	-
4.これからの勉強の仕方・方向性	2	7	0	0	0	0	4.2	4.4
5.発表等で十分準備をしましたか	7	1	0	0	0	1	-	-
6.授業内容はシラバス通りでしたか	7	2	0	0	0	0	4.8	4.4
7.内容は興味深いものでしたか	6	3	0	0	0	0	4.7	4.5
8.特に身についたものは何ですか	1	9	1	1	0	0	-	-
9.発表準備で何が有益でしたか	4	0	0	0	5	0	-	-
10.授業の進度はいかがでしたか	1	1	7	0	0	0	-	-
11.資料や器具は効果的でしたか	6	0	0	3	0	0	-	-
12.学生の授業態度に対する注意は	9	0	0	0	0	0	5.0	4.5
13.教員は質問に応じましたか	8	1	0	0	0	0	4.9	4.6
14.発表等の機会は十分でしたか	7	1	1	0	0	0	4.7	4.6
15.十分なコメントが与えられましたか	8	1	0	0	0	0	4.9	4.7
16.授業は満足できるものでしたか	6	1	2	0	0	0	4.4	4.7

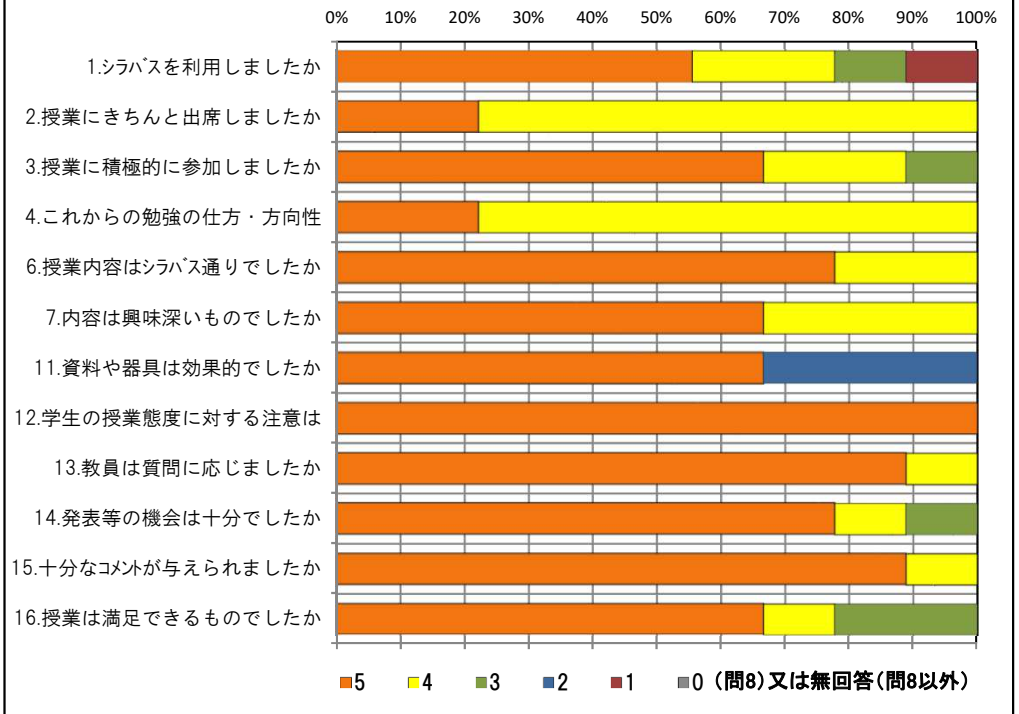
<問16>で総合的に判断して満足度が高い群 (5,4) の回答分布

	5	4	3	2	1	0	平均
2.授業にきちんと出席しましたか	2	5	0	0	0	0	4.3
3.授業に積極的に参加しましたか	4	2	1	0	0	0	4.4
7.内容は興味深いものでしたか	5	2	0	0	0	0	4.7
11.資料や器具は効果的でしたか	5	0	0	2	0	0	4.1
12.学生の授業態度に対する注意は	7	0	0	0	0	0	5.0
14.発表等の機会は十分でしたか	6	0	1	0	0	0	4.7
15.十分なコメントが与えられましたか	7	0	0	0	0	0	5.0

<問16>で総合的に判断して満足度が低い群 (2,1) の回答分布

	5	4	3	2	1	0	平均
2.授業にきちんと出席しましたか	0	0	0	0	0	0	0.0
3.授業に積極的に参加しましたか	0	0	0	0	0	0	0.0
7.内容は興味深いものでしたか	0	0	0	0	0	0	0.0
11.資料や器具は効果的でしたか	0	0	0	0	0	0	0.0
12.学生の授業態度に対する注意は	0	0	0	0	0	0	0.0
14.発表等の機会は十分でしたか	0	0	0	0	0	0	0.0
15.十分なコメントが与えられましたか	0	0	0	0	0	0	0.0

<評価帯グラフ>



2019年度後期 授業アンケート 集計結果(演習)

藤女子大学

学部	(1) 文学部	曜日	火	履修者数	17名
学科・課程	014 日本語・日本文学科	時限	IV	回収数	16名
教員		教室	558	回収率	94.1%
科目	24121 日本文学演習IA (25371 日本文化論演習I A)				

項目別回答分布 (人数と平均値)

	5	4	3	2	1	0	平均	全体平均
1.シラバスを利用しましたか	5	8	1	1	1	0	-	-
2.授業にきちんと出席しましたか	9	5	2	0	0	0	-	-
3.授業に積極的に参加しましたか	5	8	3	0	0	0	-	-
4.これからの勉強の仕方・方向性	5	9	2	0	0	0	4.2	4.4
5.発表等で十分準備をしましたか	7	9	0	0	0	0	-	-
6.授業内容はシラバス通りでしたか	8	8	0	0	0	0	4.5	4.4
7.内容は興味深いものでしたか	10	6	0	0	0	0	4.6	4.5
8.特に身についたものは何ですか	2	9	10	3	1	0	-	-
9.発表準備で何が有益でしたか	0	12	0	0	0	4	-	-
10.授業の進度はいかがでしたか	0	0	16	0	0	0	-	-
11.資料や器具は効果的でしたか	14	1	0	1	0	0	-	-
12.学生の授業態度に対する注意は	8	6	2	0	0	0	4.4	4.5
13.教員は質問に応じましたか	8	7	1	0	0	0	4.4	4.6
14.発表等の機会は十分でしたか	15	1	0	0	0	0	4.9	4.6
15.十分なコメントが与えられましたか	14	2	0	0	0	0	4.9	4.7
16.授業は満足できるものでしたか	12	4	0	0	0	0	4.8	4.7

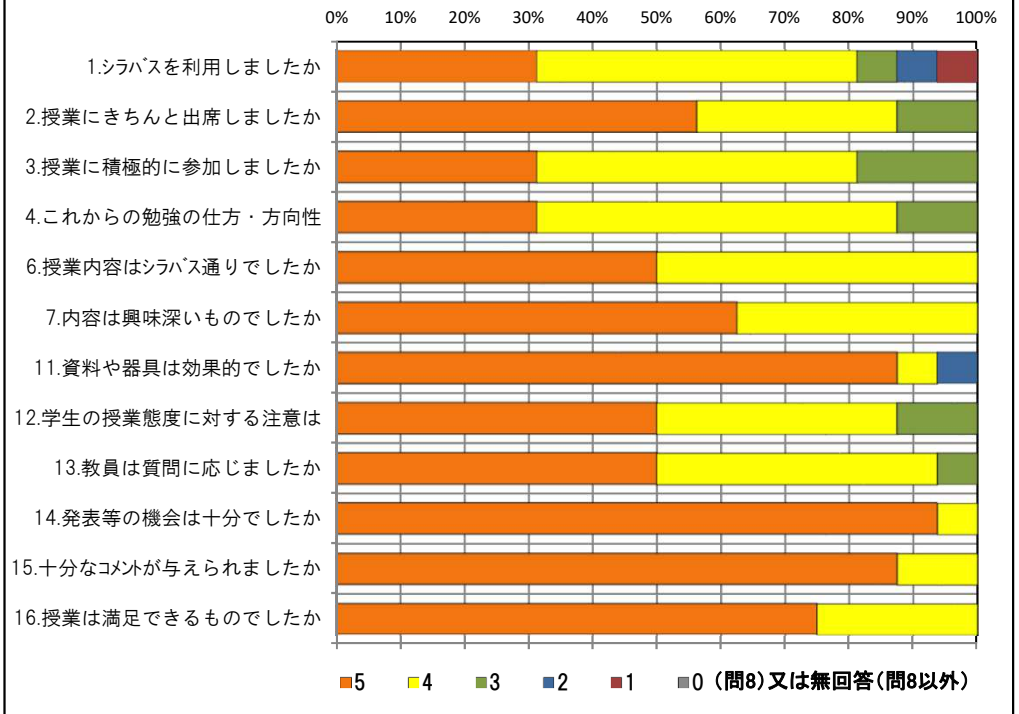
<問16>で総合的に判断して満足度が高い群 (5,4) の回答分布

	5	4	3	2	1	0	平均
2.授業にきちんと出席しましたか	9	5	2	0	0	0	4.4
3.授業に積極的に参加しましたか	5	8	3	0	0	0	4.1
7.内容は興味深いものでしたか	10	6	0	0	0	0	4.6
11.資料や器具は効果的でしたか	14	1	0	1	0	0	4.8
12.学生の授業態度に対する注意は	8	6	2	0	0	0	4.4
14.発表等の機会は十分でしたか	15	1	0	0	0	0	4.9
15.十分なコメントが与えられましたか	14	2	0	0	0	0	4.9

<問16>で総合的に判断して満足度が低い群 (2,1) の回答分布

	5	4	3	2	1	0	平均
2.授業にきちんと出席しましたか	0	0	0	0	0	0	0.0
3.授業に積極的に参加しましたか	0	0	0	0	0	0	0.0
7.内容は興味深いものでしたか	0	0	0	0	0	0	0.0
11.資料や器具は効果的でしたか	0	0	0	0	0	0	0.0
12.学生の授業態度に対する注意は	0	0	0	0	0	0	0.0
14.発表等の機会は十分でしたか	0	0	0	0	0	0	0.0
15.十分なコメントが与えられましたか	0	0	0	0	0	0	0.0

<評価帯グラフ>



2019年度後期 授業アンケート 集計結果(演習)

藤女子大学

学部	(1) 文学部	曜日	金	履修者数	33名
学科・課程	014 日本語・日本文学科	時限	Ⅲ	回収数	22名
教員		教室	374	回収率	66.7%
科目	24161 日本文学演習ⅠE (25351 近現代文学演習ⅠA)				

項目別回答分布 (人数と平均値)

	5	4	3	2	1	0	平均	全体平均
1.シラバスを利用しましたか	10	10	1	0	1	0	-	-
2.授業にきちんと出席しましたか	1	19	2	0	0	0	-	-
3.授業に積極的に参加しましたか	7	10	4	1	0	0	-	-
4.これからの勉強の仕方・方向性	9	13	0	0	0	0	4.4	4.4
5.発表等で十分準備をしましたか	15	6	0	0	0	1	-	-
6.授業内容はシラバス通りでしたか	13	8	1	0	0	0	4.5	4.4
7.内容は興味深いものでしたか	15	7	0	0	0	0	4.7	4.5
8.特に身についたものは何ですか	8	12	13	10	7	0	-	-
9.発表準備で何が有益でしたか	2	14	0	1	0	5	-	-
10.授業の進度はいかがでしたか	0	0	22	0	0	0	-	-
11.資料や器具は効果的でしたか	16	3	0	3	0	0	-	-
12.学生の授業態度に対する注意は	13	8	0	1	0	0	4.5	4.5
13.教員は質問に応じましたか	15	5	1	0	0	1	4.5	4.6
14.発表等の機会は十分でしたか	20	2	0	0	0	0	4.9	4.6
15.十分なコメントが与えられましたか	18	3	1	0	0	0	4.8	4.7
16.授業は満足できるものでしたか	15	6	1	0	0	0	4.6	4.7

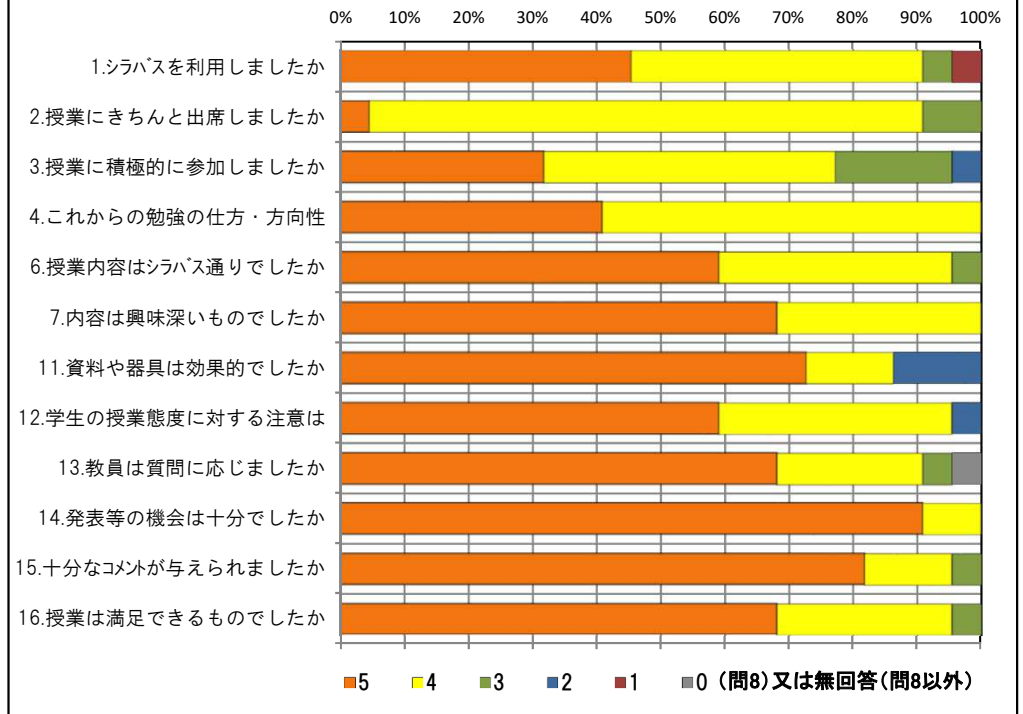
<問16>で総合的に判断して満足度が高い群 (5,4) の回答分布

	5	4	3	2	1	0	平均
2.授業にきちんと出席しましたか	1	18	2	0	0	0	4.0
3.授業に積極的に参加しましたか	7	9	4	1	0	0	4.0
7.内容は興味深いものでしたか	15	6	0	0	0	0	4.7
11.資料や器具は効果的でしたか	15	3	0	3	0	0	4.4
12.学生の授業態度に対する注意は	13	7	0	1	0	0	4.5
14.発表等の機会は十分でしたか	19	2	0	0	0	0	4.9
15.十分なコメントが与えられましたか	17	3	1	0	0	0	4.8

<問16>で総合的に判断して満足度が低い群 (2,1) の回答分布

	5	4	3	2	1	0	平均
2.授業にきちんと出席しましたか	0	0	0	0	0	0	0.0
3.授業に積極的に参加しましたか	0	0	0	0	0	0	0.0
7.内容は興味深いものでしたか	0	0	0	0	0	0	0.0
11.資料や器具は効果的でしたか	0	0	0	0	0	0	0.0
12.学生の授業態度に対する注意は	0	0	0	0	0	0	0.0
14.発表等の機会は十分でしたか	0	0	0	0	0	0	0.0
15.十分なコメントが与えられましたか	0	0	0	0	0	0	0.0

<評価帯グラフ>



2019年度後期 授業アンケート 集計結果(演習)

藤女子大学

学部	(1) 文学部	曜日	木	履修者数	18名
学科・課程	014 日本語・日本文学科	時限	IV	回収数	11名
教員		教室	フニングコモ	回収率	61.1%
科目	24181 日本文学演習IG (25381 日本文化論演習I B)				

項目別回答分布 (人数と平均値)

	5	4	3	2	1	0	平均	全体平均
1.シラバスを利用しましたか	3	6	2	0	0	0	-	-
2.授業にきちんと出席しましたか	4	6	0	1	0	0	-	-
3.授業に積極的に参加しましたか	4	4	2	1	0	0	-	-
4.これからの勉強の仕方・方向性	2	9	0	0	0	0	4.2	4.4
5.発表等で十分準備をしましたか	7	3	0	0	0	1	-	-
6.授業内容はシラバス通りでしたか	2	6	2	1	0	0	3.8	4.4
7.内容は興味深いものでしたか	2	8	1	0	0	0	4.1	4.5
8.特に身についたものは何ですか	4	4	4	4	1	0	-	-
9.発表準備で何が有益でしたか	6	0	0	1	0	4	-	-
10.授業の進度はいかがでしたか	0	0	11	0	0	0	-	-
11.資料や器具は効果的でしたか	8	0	0	3	0	0	-	-
12.学生の授業態度に対する注意は	2	6	3	0	0	0	3.9	4.5
13.教員は質問に応じましたか	8	2	1	0	0	0	4.6	4.6
14.発表等の機会は十分でしたか	8	2	1	0	0	0	4.6	4.6
15.十分なコメントが与えられましたか	8	3	0	0	0	0	4.7	4.7
16.授業は満足できるものでしたか	7	4	0	0	0	0	4.6	4.7

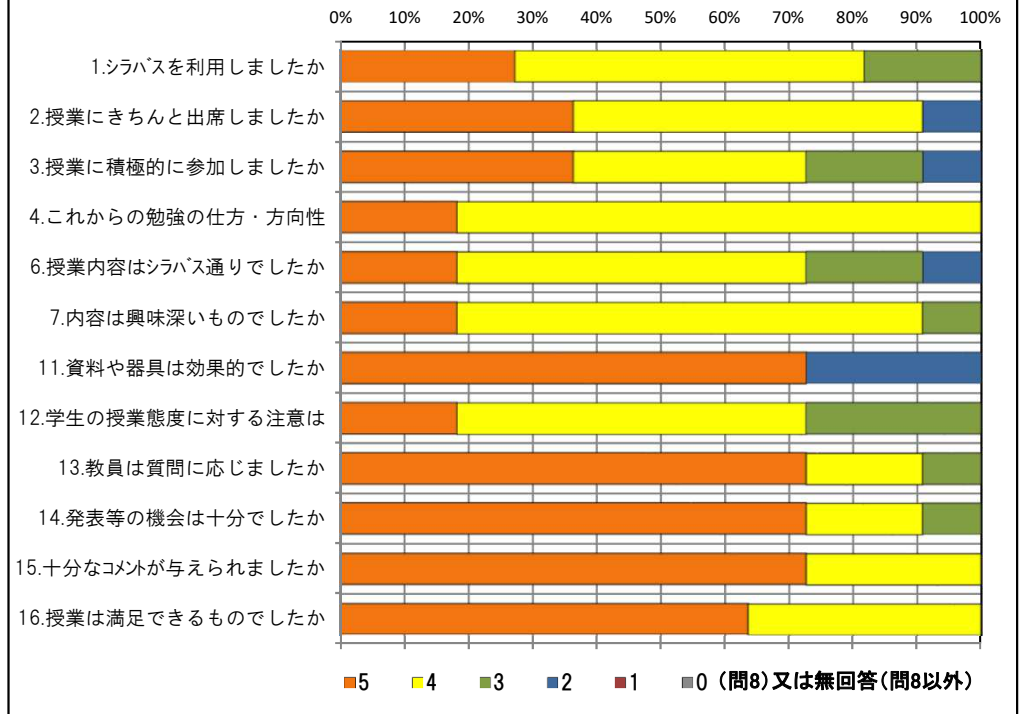
<問16>で総合的に判断して満足度が高い群 (5,4) の回答分布

	5	4	3	2	1	0	平均
2.授業にきちんと出席しましたか	4	6	0	1	0	0	4.2
3.授業に積極的に参加しましたか	4	4	2	1	0	0	4.0
7.内容は興味深いものでしたか	2	8	1	0	0	0	4.1
11.資料や器具は効果的でしたか	8	0	0	3	0	0	4.2
12.学生の授業態度に対する注意は	2	6	3	0	0	0	3.9
14.発表等の機会は十分でしたか	8	2	1	0	0	0	4.6
15.十分なコメントが与えられましたか	8	3	0	0	0	0	4.7

<問16>で総合的に判断して満足度が低い群 (2,1) の回答分布

	5	4	3	2	1	0	平均
2.授業にきちんと出席しましたか	0	0	0	0	0	0	0.0
3.授業に積極的に参加しましたか	0	0	0	0	0	0	0.0
7.内容は興味深いものでしたか	0	0	0	0	0	0	0.0
11.資料や器具は効果的でしたか	0	0	0	0	0	0	0.0
12.学生の授業態度に対する注意は	0	0	0	0	0	0	0.0
14.発表等の機会は十分でしたか	0	0	0	0	0	0	0.0
15.十分なコメントが与えられましたか	0	0	0	0	0	0	0.0

<評価帯グラフ>



2019年度後期 授業アンケート 集計結果(演習)

藤女子大学

学部	(1) 文学部	曜日	火	履修者数	12名
学科・課程	014 日本語・日本文学科	時限	IV	回収数	10名
教員		教室	652	回収率	83.3%
科目	24261 日本語学演習II B				

項目別回答分布 (人数と平均値)

	5	4	3	2	1	0	平均	全体平均
1.シラバスを利用しましたか	3	2	4	0	1	0	-	-
2.授業にきちんと出席しましたか	2	8	0	0	0	0	-	-
3.授業に積極的に参加しましたか	4	4	2	0	0	0	-	-
4.これからの勉強の仕方・方向性	5	5	0	0	0	0	4.5	4.4
5.発表等で十分準備をしましたか	9	1	0	0	0	0	-	-
6.授業内容はシラバス通りでしたか	6	2	2	0	0	0	4.4	4.4
7.内容は興味深いものでしたか	6	4	0	0	0	0	4.6	4.5
8.特に身についたものは何ですか	2	5	8	3	3	0	-	-
9.発表準備で何が有益でしたか	4	4	0	0	0	2	-	-
10.授業の進度はいかがでしたか	1	1	8	0	0	0	-	-
11.資料や器具は効果的でしたか	9	0	0	1	0	0	-	-
12.学生の授業態度に対する注意は	6	3	1	0	0	0	4.5	4.5
13.教員は質問に応じましたか	8	2	0	0	0	0	4.8	4.6
14.発表等の機会は十分でしたか	9	1	0	0	0	0	4.9	4.6
15.十分なコメントが与えられましたか	10	0	0	0	0	0	5.0	4.7
16.授業は満足できるものでしたか	8	2	0	0	0	0	4.8	4.7

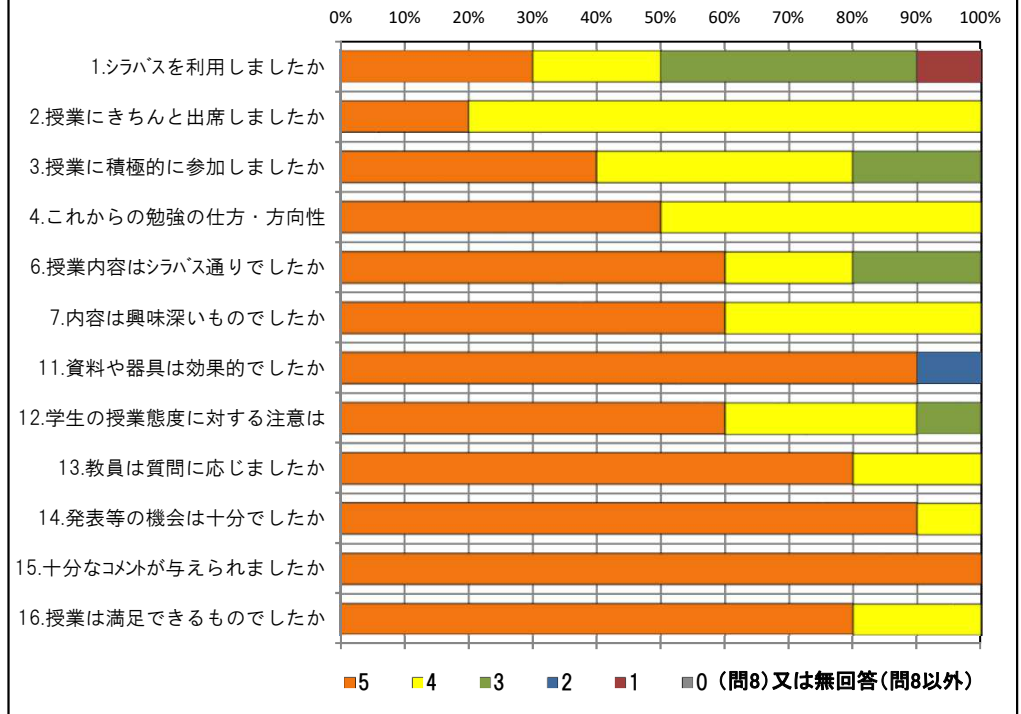
<問16>で総合的に判断して満足度が高い群 (5,4) の回答分布

	5	4	3	2	1	0	平均
2.授業にきちんと出席しましたか	2	8	0	0	0	0	4.2
3.授業に積極的に参加しましたか	4	4	2	0	0	0	4.2
7.内容は興味深いものでしたか	6	4	0	0	0	0	4.6
11.資料や器具は効果的でしたか	9	0	0	1	0	0	4.7
12.学生の授業態度に対する注意は	6	3	1	0	0	0	4.5
14.発表等の機会は十分でしたか	9	1	0	0	0	0	4.9
15.十分なコメントが与えられましたか	10	0	0	0	0	0	5.0

<問16>で総合的に判断して満足度が低い群 (2,1) の回答分布

	5	4	3	2	1	0	平均
2.授業にきちんと出席しましたか	0	0	0	0	0	0	0.0
3.授業に積極的に参加しましたか	0	0	0	0	0	0	0.0
7.内容は興味深いものでしたか	0	0	0	0	0	0	0.0
11.資料や器具は効果的でしたか	0	0	0	0	0	0	0.0
12.学生の授業態度に対する注意は	0	0	0	0	0	0	0.0
14.発表等の機会は十分でしたか	0	0	0	0	0	0	0.0
15.十分なコメントが与えられましたか	0	0	0	0	0	0	0.0

<評価帯グラフ>



2019年度後期 授業アンケート 集計結果(演習)

藤女子大学

学部	(1) 文学部	曜日	木	履修者数	12名
学科・課程	014 日本語・日本文学科	時限	Ⅱ	回収数	10名
教員		教室	553	回収率	83.3%
科目	24271 日本文学演習ⅡA				

項目別回答分布 (人数と平均値)

	5	4	3	2	1	0	平均	全体平均
1.シラバスを利用しましたか	5	4	1	0	0	0	-	-
2.授業にきちんと出席しましたか	2	5	2	1	0	0	-	-
3.授業に積極的に参加しましたか	6	4	0	0	0	0	-	-
4.これからの勉強の仕方・方向性	7	3	0	0	0	0	4.7	4.4
5.発表等で十分準備をしましたか	7	2	0	0	0	1	-	-
6.授業内容はシラバス通りでしたか	6	2	2	0	0	0	4.4	4.4
7.内容は興味深いものでしたか	10	0	0	0	0	0	5.0	4.5
8.特に身についたものは何ですか	5	9	4	2	3	0	-	-
9.発表準備で何が有益でしたか	0	5	1	0	0	4	-	-
10.授業の進度はいかがでしたか	0	0	10	0	0	0	-	-
11.資料や器具は効果的でしたか	8	0	0	2	0	0	-	-
12.学生の授業態度に対する注意は	8	1	1	0	0	0	4.7	4.5
13.教員は質問に応じましたか	6	4	0	0	0	0	4.6	4.6
14.発表等の機会は十分でしたか	9	1	0	0	0	0	4.9	4.6
15.十分なコメントが与えられましたか	9	0	1	0	0	0	4.8	4.7
16.授業は満足できるものでしたか	10	0	0	0	0	0	5.0	4.7

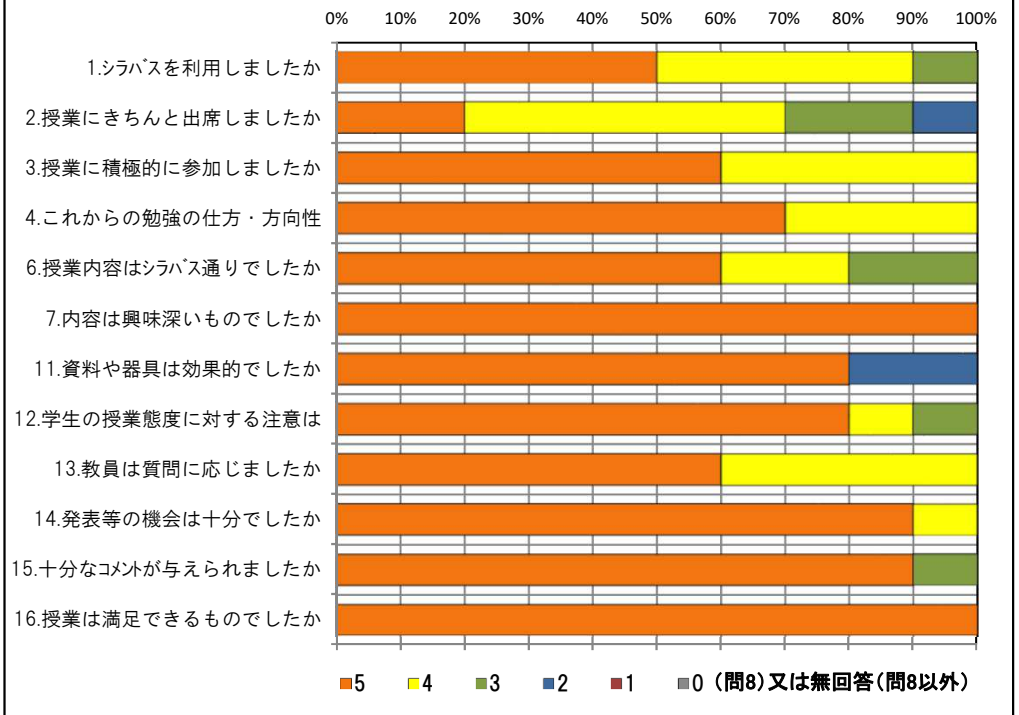
<問16>で総合的に判断して満足度が高い群 (5,4) の回答分布

	5	4	3	2	1	0	平均
2.授業にきちんと出席しましたか	2	5	2	1	0	0	3.8
3.授業に積極的に参加しましたか	6	4	0	0	0	0	4.6
7.内容は興味深いものでしたか	10	0	0	0	0	0	5.0
11.資料や器具は効果的でしたか	8	0	0	2	0	0	4.4
12.学生の授業態度に対する注意は	8	1	1	0	0	0	4.7
14.発表等の機会は十分でしたか	9	1	0	0	0	0	4.9
15.十分なコメントが与えられましたか	9	0	1	0	0	0	4.8

<問16>で総合的に判断して満足度が低い群 (2,1) の回答分布

	5	4	3	2	1	0	平均
2.授業にきちんと出席しましたか	0	0	0	0	0	0	0.0
3.授業に積極的に参加しましたか	0	0	0	0	0	0	0.0
7.内容は興味深いものでしたか	0	0	0	0	0	0	0.0
11.資料や器具は効果的でしたか	0	0	0	0	0	0	0.0
12.学生の授業態度に対する注意は	0	0	0	0	0	0	0.0
14.発表等の機会は十分でしたか	0	0	0	0	0	0	0.0
15.十分なコメントが与えられましたか	0	0	0	0	0	0	0.0

<評価帯グラフ>



2019年度後期 授業アンケート 集計結果(演習)

藤女子大学

学部	(1) 文学部	曜日	月	履修者数	17名
学科・課程	014 日本語・日本文学科	時限	IV	回収数	16名
教員		教室	554	回収率	94.1%
科目	24281 日本文学演習ⅡB				

項目別回答分布 (人数と平均値)

	5	4	3	2	1	0	平均	全体平均
1.シラバスを利用しましたか	8	3	2	1	2	0	-	-
2.授業にきちんと出席しましたか	5	8	3	0	0	0	-	-
3.授業に積極的に参加しましたか	12	4	0	0	0	0	-	-
4.これからの勉強の仕方・方向性	12	4	0	0	0	0	4.8	4.4
5.発表等で十分準備をしましたか	11	5	0	0	0	0	-	-
6.授業内容はシラバス通りでしたか	12	2	2	0	0	0	4.6	4.4
7.内容は興味深いものでしたか	14	2	0	0	0	0	4.9	4.5
8.特に身についたものは何ですか	6	11	4	4	4	1	-	-
9.発表準備で何が有益でしたか	10	1	1	0	0	4	-	-
10.授業の進度はいかがでしたか	0	1	15	0	0	0	-	-
11.資料や器具は効果的でしたか	12	1	0	3	0	0	-	-
12.学生の授業態度に対する注意は	13	3	0	0	0	0	4.8	4.5
13.教員は質問に応じましたか	14	2	0	0	0	0	4.9	4.6
14.発表等の機会は十分でしたか	14	1	0	0	0	1	4.6	4.6
15.十分なコメントが与えられましたか	13	1	1	0	0	1	4.5	4.7
16.授業は満足できるものでしたか	16	0	0	0	0	0	5.0	4.7

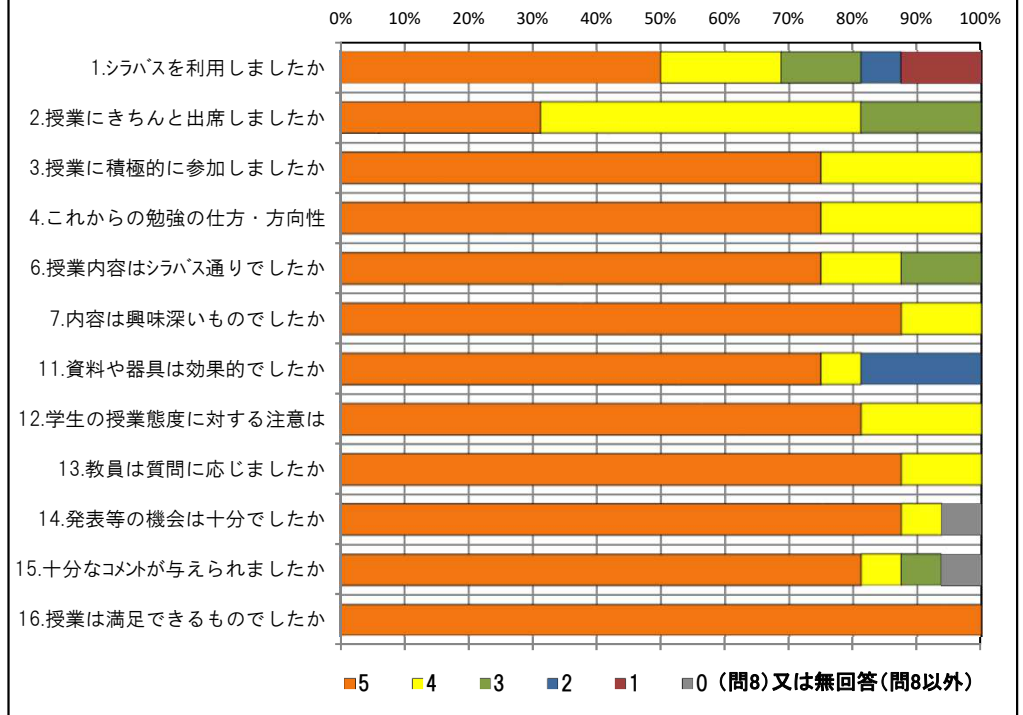
<問16>で総合的に判断して満足度が高い群 (5,4) の回答分布

	5	4	3	2	1	0	平均
2.授業にきちんと出席しましたか	5	8	3	0	0	0	4.1
3.授業に積極的に参加しましたか	12	4	0	0	0	0	4.8
7.内容は興味深いものでしたか	14	2	0	0	0	0	4.9
11.資料や器具は効果的でしたか	12	1	0	3	0	0	4.4
12.学生の授業態度に対する注意は	13	3	0	0	0	0	4.8
14.発表等の機会は十分でしたか	14	1	0	0	0	1	4.6
15.十分なコメントが与えられましたか	13	1	1	0	0	1	4.5

<問16>で総合的に判断して満足度が低い群 (2,1) の回答分布

	5	4	3	2	1	0	平均
2.授業にきちんと出席しましたか	0	0	0	0	0	0	0.0
3.授業に積極的に参加しましたか	0	0	0	0	0	0	0.0
7.内容は興味深いものでしたか	0	0	0	0	0	0	0.0
11.資料や器具は効果的でしたか	0	0	0	0	0	0	0.0
12.学生の授業態度に対する注意は	0	0	0	0	0	0	0.0
14.発表等の機会は十分でしたか	0	0	0	0	0	0	0.0
15.十分なコメントが与えられましたか	0	0	0	0	0	0	0.0

<評価帯グラフ>



2019年度後期 授業アンケート 集計結果(演習)

藤女子大学

学部	(1) 文学部	曜日	月	履修者数	30名
学科・課程	014 日本語・日本文学科	時限	IV	回収数	26名
教員		教室	654	回収率	86.7%
科目	24311 日本文学演習ⅡE				

項目別回答分布 (人数と平均値)

	5	4	3	2	1	0	平均	全体平均
1.シラバスを利用しましたか	11	6	7	1	1	0	-	-
2.授業にきちんと出席しましたか	4	18	4	0	0	0	-	-
3.授業に積極的に参加しましたか	6	15	4	0	1	0	-	-
4.これからの勉強の仕方・方向性	9	15	2	0	0	0	4.3	4.4
5.発表等で十分準備をしましたか	17	7	1	0	0	1	-	-
6.授業内容はシラバス通りでしたか	14	7	5	0	0	0	4.3	4.4
7.内容は興味深いものでしたか	14	11	1	0	0	0	4.5	4.5
8.特に身についたものは何ですか	18	4	10	3	11	0	-	-
9.発表準備で何が有益でしたか	3	15	0	1	0	7	-	-
10.授業の進度はいかがでしたか	0	0	26	0	0	0	-	-
11.資料や器具は効果的でしたか	19	1	0	6	0	0	-	-
12.学生の授業態度に対する注意は	14	4	8	0	0	0	4.2	4.5
13.教員は質問に応じましたか	21	3	1	0	1	0	4.7	4.6
14.発表等の機会は十分でしたか	22	3	1	0	0	0	4.8	4.6
15.十分なコメントが与えられましたか	22	4	0	0	0	0	4.8	4.7
16.授業は満足できるものでしたか	22	4	0	0	0	0	4.8	4.7

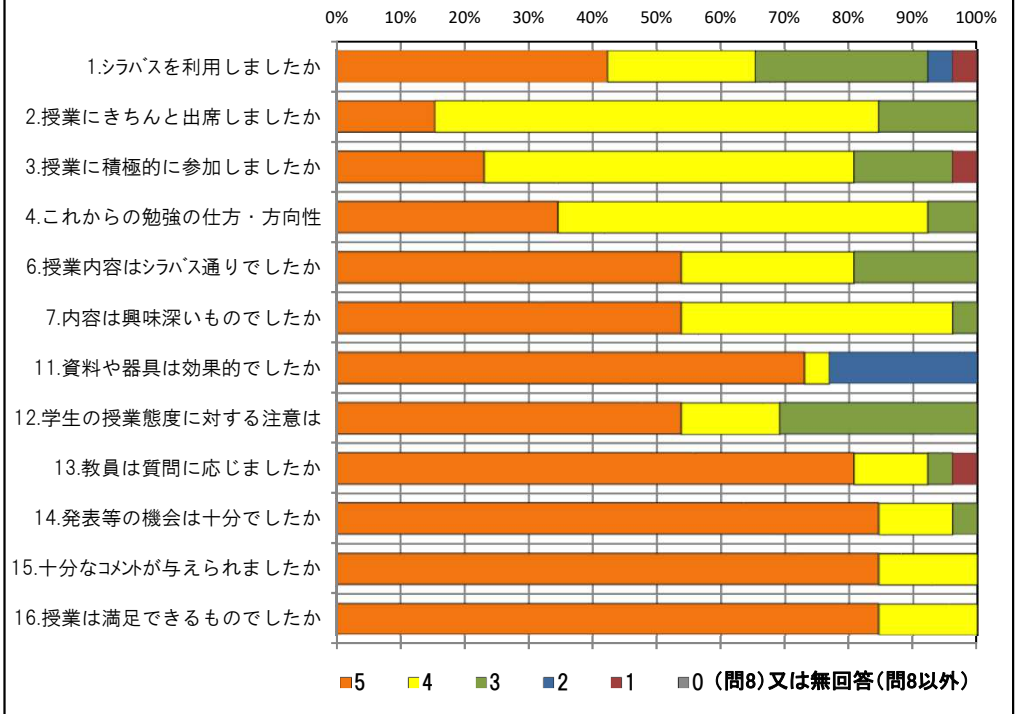
<問16>で総合的に判断して満足度が高い群 (5,4) の回答分布

	5	4	3	2	1	0	平均
2.授業にきちんと出席しましたか	4	18	4	0	0	0	4.0
3.授業に積極的に参加しましたか	6	15	4	0	1	0	4.0
7.内容は興味深いものでしたか	14	11	1	0	0	0	4.5
11.資料や器具は効果的でしたか	19	1	0	6	0	0	4.3
12.学生の授業態度に対する注意は	14	4	8	0	0	0	4.2
14.発表等の機会は十分でしたか	22	3	1	0	0	0	4.8
15.十分なコメントが与えられましたか	22	4	0	0	0	0	4.8

<問16>で総合的に判断して満足度が低い群 (2,1) の回答分布

	5	4	3	2	1	0	平均
2.授業にきちんと出席しましたか	0	0	0	0	0	0	0.0
3.授業に積極的に参加しましたか	0	0	0	0	0	0	0.0
7.内容は興味深いものでしたか	0	0	0	0	0	0	0.0
11.資料や器具は効果的でしたか	0	0	0	0	0	0	0.0
12.学生の授業態度に対する注意は	0	0	0	0	0	0	0.0
14.発表等の機会は十分でしたか	0	0	0	0	0	0	0.0
15.十分なコメントが与えられましたか	0	0	0	0	0	0	0.0

<評価帯グラフ>



2019年度後期 授業アンケート 集計結果(演習)

藤女子大学

学部	(1) 文学部	曜日	月	履修者数	16名
学科・課程	014 日本語・日本文学科	時限	IV	回収数	11名
教員		教室	752	回収率	68.8%
科目	25311 日本語学演習ⅠB				

項目別回答分布 (人数と平均値)

	5	4	3	2	1	0	平均	全体平均
1.シラバスを利用しましたか	6	3	1	1	0	0	-	-
2.授業にきちんと出席しましたか	2	6	2	1	0	0	-	-
3.授業に積極的に参加しましたか	5	5	0	1	0	0	-	-
4.これからの勉強の仕方・方向性	4	6	0	1	0	0	4.2	4.4
5.発表等で十分準備をしましたか	6	5	0	0	0	0	-	-
6.授業内容はシラバス通りでしたか	7	2	2	0	0	0	4.5	4.4
7.内容は興味深いものでしたか	5	5	0	1	0	0	4.3	4.5
8.特に身についたものは何ですか	1	8	6	2	4	1	-	-
9.発表準備で何が有益でしたか	2	7	0	0	0	2	-	-
10.授業の進度はいかがでしたか	0	1	10	0	0	0	-	-
11.資料や器具は効果的でしたか	7	2	0	2	0	0	-	-
12.学生の授業態度に対する注意は	8	2	0	1	0	0	4.5	4.5
13.教員は質問に応じましたか	7	3	0	1	0	0	4.5	4.6
14.発表等の機会は十分でしたか	9	1	0	1	0	0	4.6	4.6
15.十分なコメントが与えられましたか	9	1	0	1	0	0	4.6	4.7
16.授業は満足できるものでしたか	5	5	0	0	1	0	4.2	4.7

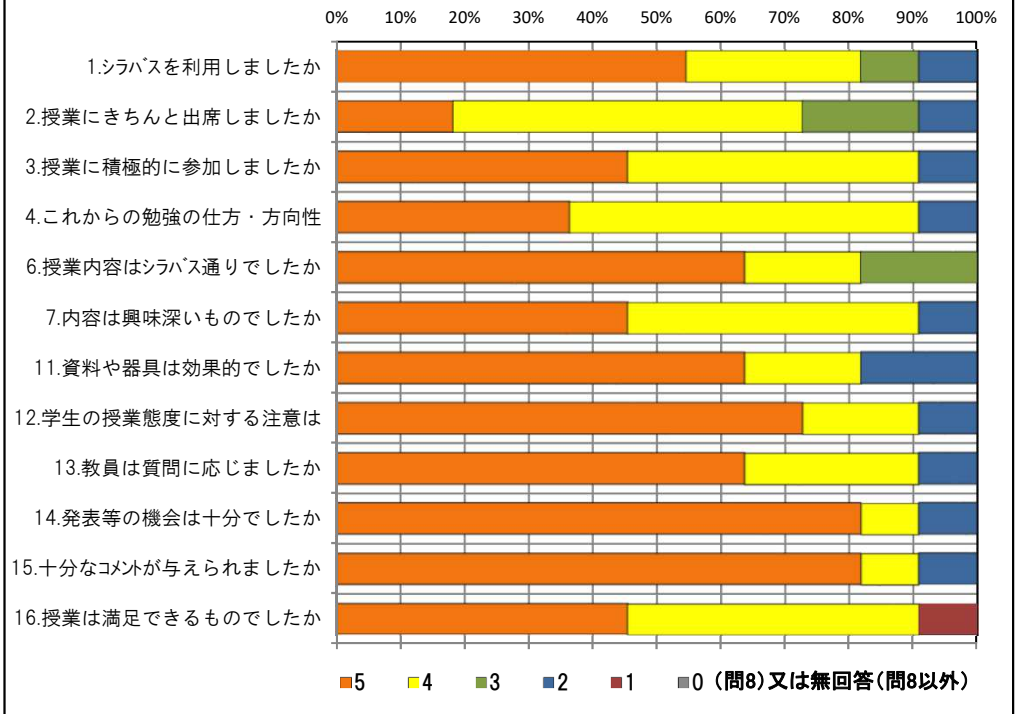
<問16>で総合的に判断して満足度が高い群 (5,4) の回答分布

	5	4	3	2	1	0	平均
2.授業にきちんと出席しましたか	2	5	2	1	0	0	3.8
3.授業に積極的に参加しましたか	5	5	0	0	0	0	4.5
7.内容は興味深いものでしたか	5	5	0	0	0	0	4.5
11.資料や器具は効果的でしたか	7	1	0	2	0	0	4.3
12.学生の授業態度に対する注意は	8	2	0	0	0	0	4.8
14.発表等の機会は十分でしたか	9	1	0	0	0	0	4.9
15.十分なコメントが与えられましたか	9	1	0	0	0	0	4.9

<問16>で総合的に判断して満足度が低い群 (2,1) の回答分布

	5	4	3	2	1	0	平均
2.授業にきちんと出席しましたか	0	1	0	0	0	0	4.0
3.授業に積極的に参加しましたか	0	0	0	1	0	0	2.0
7.内容は興味深いものでしたか	0	0	0	1	0	0	2.0
11.資料や器具は効果的でしたか	0	1	0	0	0	0	4.0
12.学生の授業態度に対する注意は	0	0	0	1	0	0	2.0
14.発表等の機会は十分でしたか	0	0	0	1	0	0	2.0
15.十分なコメントが与えられましたか	0	0	0	1	0	0	2.0

<評価帯グラフ>



2019年度後期 授業アンケート 集計結果(演習)

藤女子大学

学部	(1) 文学部	曜日	金	履修者数	25名
学科・課程	014 日本語・日本文学科	時限	Ⅲ	回収数	22名
教員		教室	558	回収率	88.0%
科目	25321 古典文学演習ⅠA				

項目別回答分布(人数と平均値)

	5	4	3	2	1	0	平均	全体平均
1.シラバスを利用しましたか	8	8	4	0	2	0	-	-
2.授業にきちんと出席しましたか	10	9	3	0	0	0	-	-
3.授業に積極的に参加しましたか	11	9	0	2	0	0	-	-
4.これからの勉強の仕方・方向性	10	10	2	0	0	0	4.4	4.4
5.発表等で十分準備をしましたか	12	8	1	0	0	1	-	-
6.授業内容はシラバス通りでしたか	14	4	4	0	0	0	4.5	4.4
7.内容は興味深いものでしたか	14	7	0	1	0	0	4.5	4.5
8.特に身についたものは何ですか	4	10	14	8	4	0	-	-
9.発表準備で何が有益でしたか	13	4	0	2	0	3	-	-
10.授業の進度はいかがでしたか	0	1	21	0	0	0	-	-
11.資料や器具は効果的でしたか	17	1	0	4	0	0	-	-
12.学生の授業態度に対する注意は	13	8	1	0	0	0	4.5	4.5
13.教員は質問に応じましたか	20	2	0	0	0	0	4.9	4.6
14.発表等の機会は十分でしたか	21	1	0	0	0	0	5.0	4.6
15.十分なコメントが与えられましたか	18	4	0	0	0	0	4.8	4.7
16.授業は満足できるものでしたか	16	6	0	0	0	0	4.7	4.7

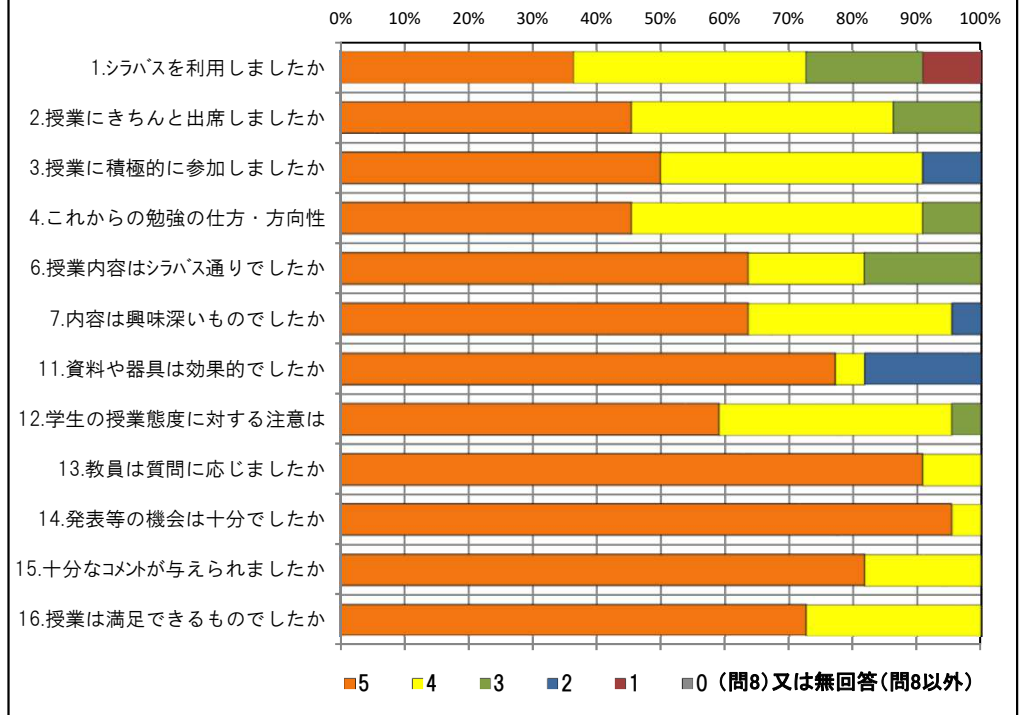
<問16>で総合的に判断して満足度が高い群(5,4)の回答分布

	5	4	3	2	1	0	平均
2.授業にきちんと出席しましたか	10	9	3	0	0	0	4.3
3.授業に積極的に参加しましたか	11	9	0	2	0	0	4.3
7.内容は興味深いものでしたか	14	7	0	1	0	0	4.5
11.資料や器具は効果的でしたか	17	1	0	4	0	0	4.4
12.学生の授業態度に対する注意は	13	8	1	0	0	0	4.5
14.発表等の機会は十分でしたか	21	1	0	0	0	0	5.0
15.十分なコメントが与えられましたか	18	4	0	0	0	0	4.8

<問16>で総合的に判断して満足度が低い群(2,1)の回答分布

	5	4	3	2	1	0	平均
2.授業にきちんと出席しましたか	0	0	0	0	0	0	0.0
3.授業に積極的に参加しましたか	0	0	0	0	0	0	0.0
7.内容は興味深いものでしたか	0	0	0	0	0	0	0.0
11.資料や器具は効果的でしたか	0	0	0	0	0	0	0.0
12.学生の授業態度に対する注意は	0	0	0	0	0	0	0.0
14.発表等の機会は十分でしたか	0	0	0	0	0	0	0.0
15.十分なコメントが与えられましたか	0	0	0	0	0	0	0.0

<評価帯グラフ>



2019年度後期 授業アンケート 集計結果(演習)

学部	(1) 文学部	曜日	木	履修者数	17名
学科・課程	014 日本語・日本文学科	時限	IV	回収数	15名
教員		教室	752	回収率	88.2%
科目	25331 古典文学演習ⅠB				

項目別回答分布 (人数と平均値)

	5	4	3	2	1	0	平均	全体平均
1.シラバスを利用しましたか	7	4	3	0	1	0	-	-
2.授業にきちんと出席しましたか	10	3	2	0	0	0	-	-
3.授業に積極的に参加しましたか	9	5	1	0	0	0	-	-
4.これからの勉強の仕方・方向性	8	7	0	0	0	0	4.5	4.4
5.発表等で十分準備をしましたか	13	1	0	0	0	1	-	-
6.授業内容はシラバス通りでしたか	9	4	2	0	0	0	4.5	4.4
7.内容は興味深いものでしたか	9	6	0	0	0	0	4.6	4.5
8.特に身についたものは何ですか	2	11	12	4	7	0	-	-
9.発表準備で何が有益でしたか	5	7	0	0	0	3	-	-
10.授業の進度はいかがでしたか	0	0	15	0	0	0	-	-
11.資料や器具は効果的でしたか	13	1	0	1	0	0	-	-
12.学生の授業態度に対する注意は	11	3	1	0	0	0	4.7	4.5
13.教員は質問に応じましたか	13	1	1	0	0	0	4.8	4.6
14.発表等の機会は十分でしたか	13	1	1	0	0	0	4.8	4.6
15.十分なコメントが与えられましたか	13	2	0	0	0	0	4.9	4.7
16.授業は満足できるものでしたか	10	5	0	0	0	0	4.7	4.7

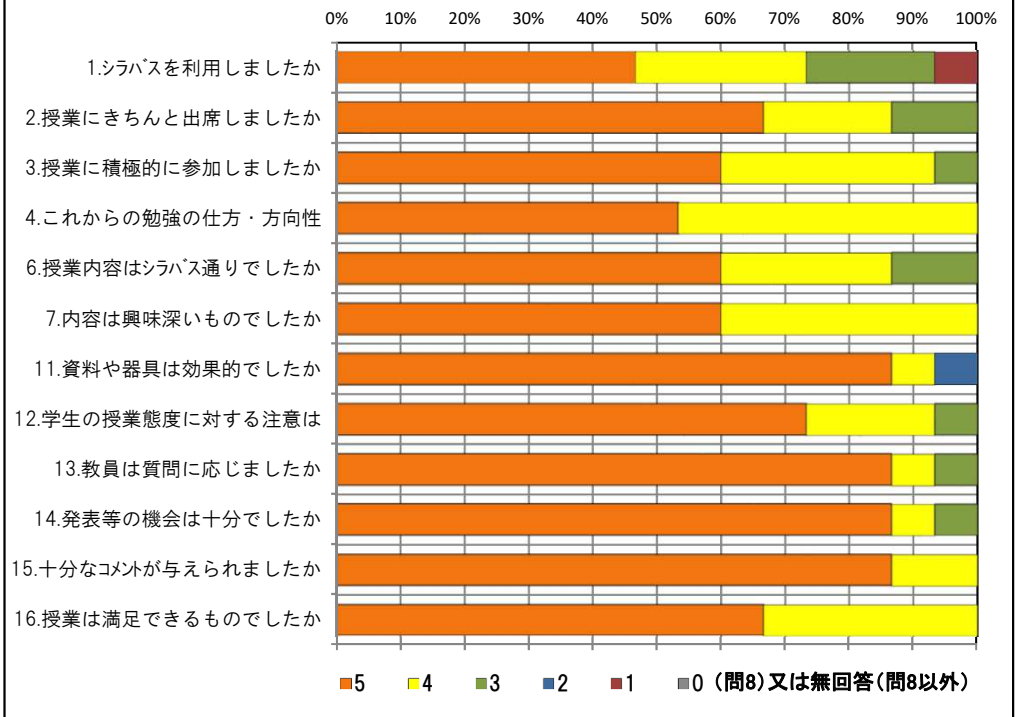
<問16>で総合的に判断して満足度が高い群 (5,4) の回答分布

	5	4	3	2	1	0	平均
2.授業にきちんと出席しましたか	10	3	2	0	0	0	4.5
3.授業に積極的に参加しましたか	9	5	1	0	0	0	4.5
7.内容は興味深いものでしたか	9	6	0	0	0	0	4.6
11.資料や器具は効果的でしたか	13	1	0	1	0	0	4.7
12.学生の授業態度に対する注意は	11	3	1	0	0	0	4.7
14.発表等の機会は十分でしたか	13	1	1	0	0	0	4.8
15.十分なコメントが与えられましたか	13	2	0	0	0	0	4.9

<問16>で総合的に判断して満足度が低い群 (2,1) の回答分布

	5	4	3	2	1	0	平均
2.授業にきちんと出席しましたか	0	0	0	0	0	0	0.0
3.授業に積極的に参加しましたか	0	0	0	0	0	0	0.0
7.内容は興味深いものでしたか	0	0	0	0	0	0	0.0
11.資料や器具は効果的でしたか	0	0	0	0	0	0	0.0
12.学生の授業態度に対する注意は	0	0	0	0	0	0	0.0
14.発表等の機会は十分でしたか	0	0	0	0	0	0	0.0
15.十分なコメントが与えられましたか	0	0	0	0	0	0	0.0

<評価帯グラフ>



2019年度後期 授業アンケート 集計結果(演習)

藤女子大学

学部	(1) 文学部	曜日	火	履修者数	18名
学科・課程	014 日本語・日本文学科	時限	IV	回収数	17名
教員		教室	557	回収率	94.4%
科目	25361 近現代文学演習ⅠB				

項目別回答分布 (人数と平均値)

	5	4	3	2	1	0	平均	全体平均
1.シラバスを利用しましたか	7	7	3	0	0	0	-	-
2.授業にきちんと出席しましたか	7	4	5	1	0	0	-	-
3.授業に積極的に参加しましたか	8	6	3	0	0	0	-	-
4.これからの勉強の仕方・方向性	6	11	0	0	0	0	4.4	4.4
5.発表等で十分準備をしましたか	10	5	1	0	0	1	-	-
6.授業内容はシラバス通りでしたか	9	6	2	0	0	0	4.4	4.4
7.内容は興味深いものでしたか	7	9	1	0	0	0	4.4	4.5
8.特に身についたものは何ですか	3	7	11	3	4	0	-	-
9.発表準備で何が有益でしたか	6	8	0	2	0	1	-	-
10.授業の進度はいかがでしたか	0	0	17	0	0	0	-	-
11.資料や器具は効果的でしたか	15	2	0	0	0	0	-	-
12.学生の授業態度に対する注意は	12	4	1	0	0	0	4.6	4.5
13.教員は質問に応じましたか	11	5	0	1	0	0	4.5	4.6
14.発表等の機会は十分でしたか	15	2	0	0	0	0	4.9	4.6
15.十分なコメントが与えられましたか	13	4	0	0	0	0	4.8	4.7
16.授業は満足できるものでしたか	11	5	1	0	0	0	4.6	4.7

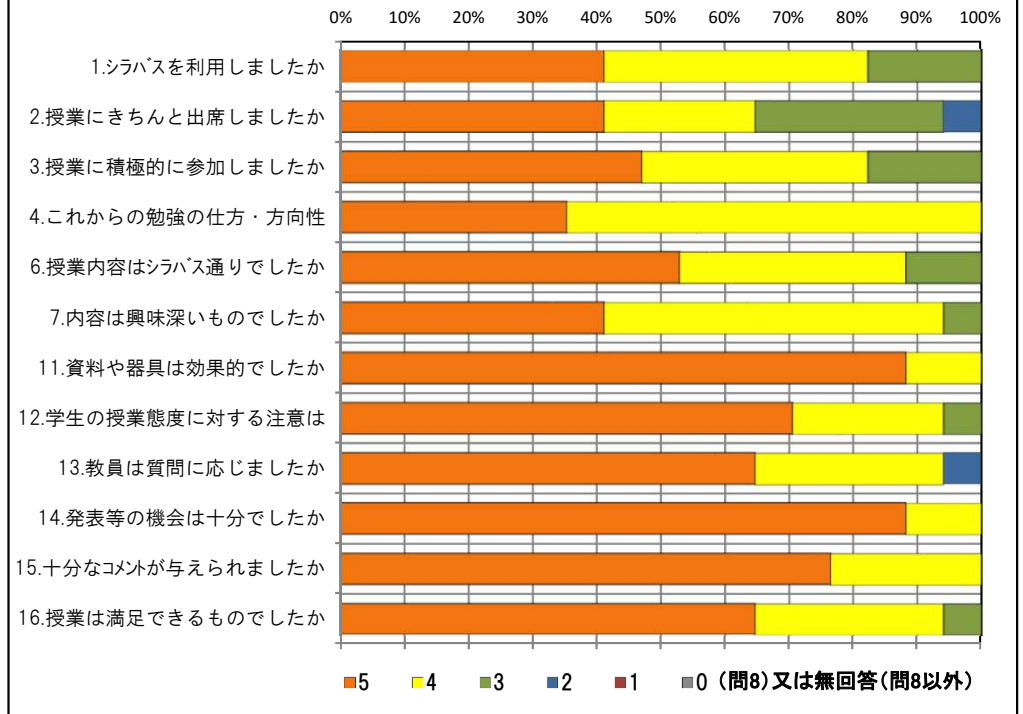
<問16>で総合的に判断して満足度が高い群 (5,4) の回答分布

	5	4	3	2	1	0	平均
2.授業にきちんと出席しましたか	7	4	4	1	0	0	4.1
3.授業に積極的に参加しましたか	8	6	2	0	0	0	4.4
7.内容は興味深いものでしたか	7	9	0	0	0	0	4.4
11.資料や器具は効果的でしたか	14	2	0	0	0	0	4.9
12.学生の授業態度に対する注意は	12	4	0	0	0	0	4.8
14.発表等の機会は十分でしたか	15	1	0	0	0	0	4.9
15.十分なコメントが与えられましたか	12	4	0	0	0	0	4.8

<問16>で総合的に判断して満足度が低い群 (2,1) の回答分布

	5	4	3	2	1	0	平均
2.授業にきちんと出席しましたか	0	0	0	0	0	0	0.0
3.授業に積極的に参加しましたか	0	0	0	0	0	0	0.0
7.内容は興味深いものでしたか	0	0	0	0	0	0	0.0
11.資料や器具は効果的でしたか	0	0	0	0	0	0	0.0
12.学生の授業態度に対する注意は	0	0	0	0	0	0	0.0
14.発表等の機会は十分でしたか	0	0	0	0	0	0	0.0
15.十分なコメントが与えられましたか	0	0	0	0	0	0	0.0

<評価帯グラフ>



2019年度後期 授業アンケート 集計結果(演習)

藤女子大学

学部	(1) 文学部	曜日	月	履修者数	32名
学科・課程	015 文化総合学科	時限	Ⅲ	回収数	25名
教員		教室	752	回収率	78.1%
科目	30331 異文化コミュニケーション演習A - a (36211 異文化コミュニケーション論演習b)				

項目別回答分布 (人数と平均値)

	5	4	3	2	1	0	平均	全体平均
1.シラバスを利用しましたか	7	10	4	2	2	0	-	-
2.授業にきちんと出席しましたか	10	13	2	0	0	0	-	-
3.授業に積極的に参加しましたか	13	11	1	0	0	0	-	-
4.これからの勉強の仕方・方向性	10	14	1	0	0	0	4.4	4.4
5.発表等で十分準備をしましたか	14	9	1	0	0	1	-	-
6.授業内容はシラバス通りでしたか	10	7	8	0	0	0	4.1	4.4
7.内容は興味深いものでしたか	16	7	2	0	0	0	4.6	4.5
8.特に身についたものは何ですか	16	12	10	8	2	0	-	-
9.発表準備で何が有益でしたか	13	2	2	4	0	4	-	-
10.授業の進度はいかがでしたか	0	0	25	0	0	0	-	-
11.資料や器具は効果的でしたか	22	1	1	1	0	0	-	-
12.学生の授業態度に対する注意は	18	5	2	0	0	0	4.6	4.5
13.教員は質問に応じましたか	20	2	3	0	0	0	4.7	4.6
14.発表等の機会は十分でしたか	23	1	1	0	0	0	4.9	4.6
15.十分なコメントが与えられましたか	23	0	2	0	0	0	4.8	4.7
16.授業は満足できるものでしたか	22	2	1	0	0	0	4.8	4.7

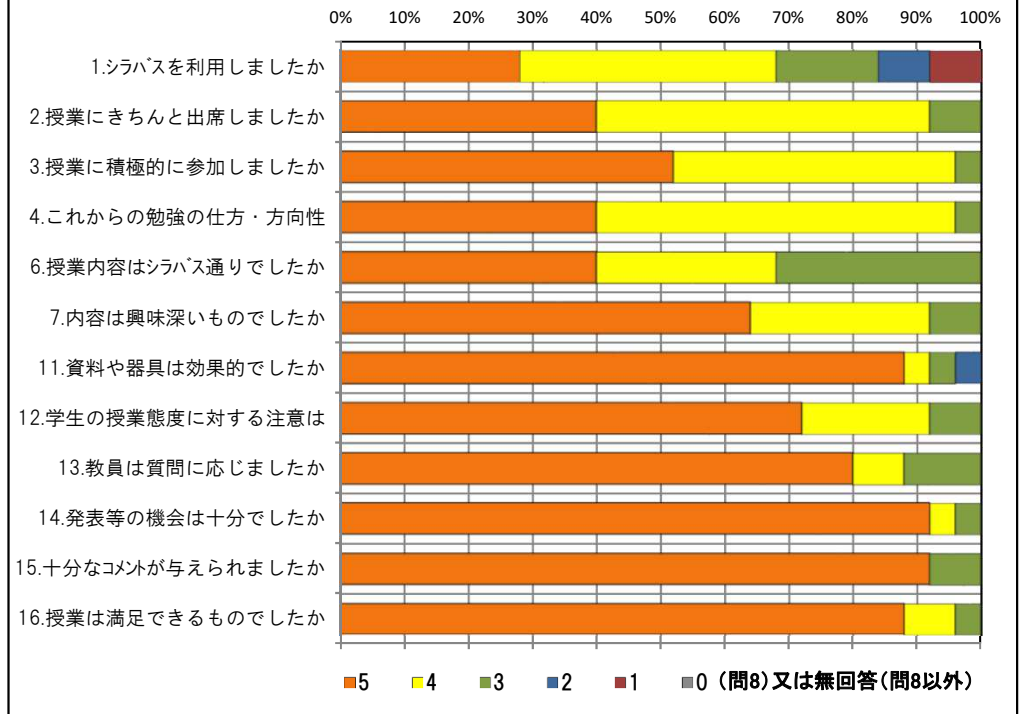
<問16>で総合的に判断して満足度が高い群 (5,4) の回答分布

	5	4	3	2	1	0	平均
2.授業にきちんと出席しましたか	10	13	1	0	0	0	4.4
3.授業に積極的に参加しましたか	13	11	0	0	0	0	4.5
7.内容は興味深いものでしたか	16	7	1	0	0	0	4.6
11.資料や器具は効果的でしたか	22	1	0	1	0	0	4.8
12.学生の授業態度に対する注意は	18	5	1	0	0	0	4.7
14.発表等の機会は十分でしたか	23	1	0	0	0	0	5.0
15.十分なコメントが与えられましたか	23	0	1	0	0	0	4.9

<問16>で総合的に判断して満足度が低い群 (2,1) の回答分布

	5	4	3	2	1	0	平均
2.授業にきちんと出席しましたか	0	0	0	0	0	0	0.0
3.授業に積極的に参加しましたか	0	0	0	0	0	0	0.0
7.内容は興味深いものでしたか	0	0	0	0	0	0	0.0
11.資料や器具は効果的でしたか	0	0	0	0	0	0	0.0
12.学生の授業態度に対する注意は	0	0	0	0	0	0	0.0
14.発表等の機会は十分でしたか	0	0	0	0	0	0	0.0
15.十分なコメントが与えられましたか	0	0	0	0	0	0	0.0

<評価帯グラフ>



2019年度後期 授業アンケート 集計結果(演習)

藤女子大学

学部	(1) 文学部	曜日	火	履修者数	27名
学科・課程	015 文化総合学科	時限	IV	回収数	24名
教員		教室	471	回収率	88.9%
科目	30351 異文化コミュニケーション演習B - a (36251 文化人類学演習b)				

項目別回答分布 (人数と平均値)

	5	4	3	2	1	0	平均	全体平均
1.シラバスを利用しましたか	9	8	4	2	1	0	-	-
2.授業にきちんと出席しましたか	8	12	3	1	0	0	-	-
3.授業に積極的に参加しましたか	9	7	6	2	0	0	-	-
4.これからの勉強の仕方・方向性	10	8	3	2	1	0	4.0	4.4
5.発表等で十分準備をしましたか	10	8	2	0	0	4	-	-
6.授業内容はシラバス通りでしたか	12	6	6	0	0	0	4.3	4.4
7.内容は興味深いものでしたか	10	9	3	2	0	0	4.1	4.5
8.特に身についたものは何ですか	8	6	6	5	4	1	-	-
9.発表準備で何が有益でしたか	6	11	1	4	0	2	-	-
10.授業の進度はいかがでしたか	3	0	19	2	0	0	-	-
11.資料や器具は効果的でしたか	15	2	2	4	1	0	-	-
12.学生の授業態度に対する注意は	11	6	5	1	1	0	4.0	4.5
13.教員は質問に応じましたか	15	4	5	0	0	0	4.4	4.6
14.発表等の機会は十分でしたか	16	5	3	0	0	0	4.5	4.6
15.十分なコメントが与えられましたか	15	5	3	0	1	0	4.4	4.7
16.授業は満足できるものでしたか	14	6	1	3	0	0	4.3	4.7

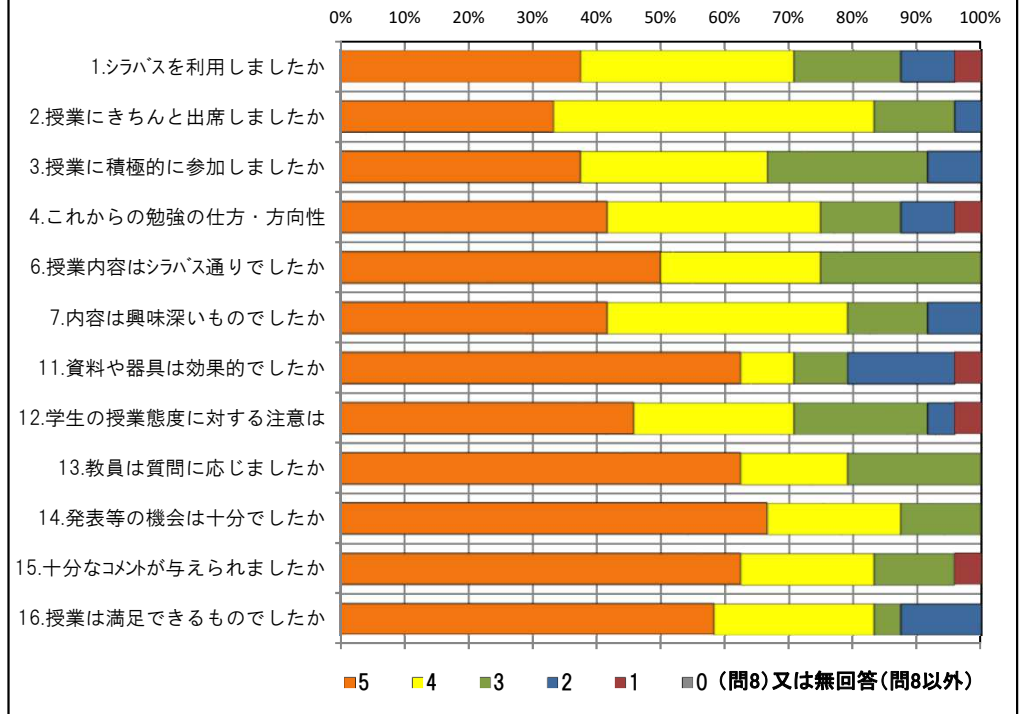
<問16>で総合的に判断して満足度が高い群 (5,4) の回答分布

	5	4	3	2	1	0	平均
2.授業にきちんと出席しましたか	6	10	3	1	0	0	4.1
3.授業に積極的に参加しましたか	9	7	4	0	0	0	4.3
7.内容は興味深いものでしたか	9	9	2	0	0	0	4.4
11.資料や器具は効果的でしたか	14	1	1	4	0	0	4.3
12.学生の授業態度に対する注意は	11	6	3	0	0	0	4.4
14.発表等の機会は十分でしたか	16	3	1	0	0	0	4.8
15.十分なコメントが与えられましたか	14	5	1	0	0	0	4.7

<問16>で総合的に判断して満足度が低い群 (2,1) の回答分布

	5	4	3	2	1	0	平均
2.授業にきちんと出席しましたか	1	2	0	0	0	0	4.3
3.授業に積極的に参加しましたか	0	0	1	2	0	0	2.3
7.内容は興味深いものでしたか	1	0	0	2	0	0	3.0
11.資料や器具は効果的でしたか	1	1	0	0	1	0	3.3
12.学生の授業態度に対する注意は	0	0	1	1	1	0	2.0
14.発表等の機会は十分でしたか	0	2	1	0	0	0	3.7
15.十分なコメントが与えられましたか	1	0	1	0	1	0	3.0

<評価帯グラフ>



2019年度後期 授業アンケート 集計結果(演習)

藤女子大学

学部	(1) 文学部	曜日	木	履修者数	23名
学科・課程	015 文化総合学科	時限	Ⅲ	回収数	20名
教員		教室	558	回収率	87.0%
科目	30551 国際関係論演習 a (36291 国際関係論演習 b)				

項目別回答分布 (人数と平均値)

	5	4	3	2	1	0	平均	全体平均
1.シラバスを利用しましたか	8	9	0	2	1	0	-	-
2.授業にきちんと出席しましたか	5	12	1	1	1	0	-	-
3.授業に積極的に参加しましたか	9	7	3	0	0	1	-	-
4.これからの勉強の仕方・方向性	8	12	0	0	0	0	4.4	4.4
5.発表等で十分準備をしましたか	11	9	0	0	0	0	-	-
6.授業内容はシラバス通りでしたか	9	9	2	0	0	0	4.4	4.4
7.内容は興味深いものでしたか	8	9	3	0	0	0	4.3	4.5
8.特に身についたものは何ですか	9	11	10	5	3	0	-	-
9.発表準備で何が有益でしたか	2	10	1	3	1	3	-	-
10.授業の進度はいかがでしたか	0	2	18	0	0	0	-	-
11.資料や器具は効果的でしたか	16	1	0	3	0	0	-	-
12.学生の授業態度に対する注意は	7	10	3	0	0	0	4.2	4.5
13.教員は質問に応じましたか	15	2	3	0	0	0	4.6	4.6
14.発表等の機会は十分でしたか	15	3	2	0	0	0	4.7	4.6
15.十分なコメントが与えられましたか	15	3	2	0	0	0	4.7	4.7
16.授業は満足できるものでしたか	12	7	1	0	0	0	4.6	4.7

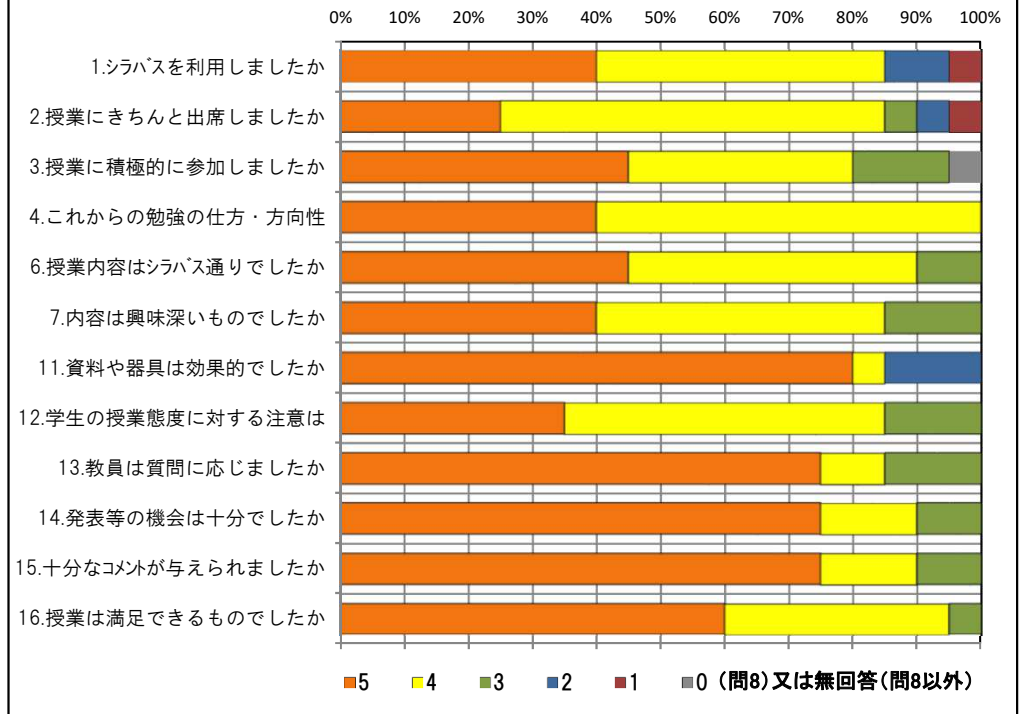
<問16>で総合的に判断して満足度が高い群 (5,4) の回答分布

	5	4	3	2	1	0	平均
2.授業にきちんと出席しましたか	5	11	1	1	1	0	3.9
3.授業に積極的に参加しましたか	9	7	2	0	0	1	4.2
7.内容は興味深いものでしたか	8	9	2	0	0	0	4.3
11.資料や器具は効果的でしたか	16	1	0	2	0	0	4.6
12.学生の授業態度に対する注意は	7	10	2	0	0	0	4.3
14.発表等の機会は十分でしたか	15	3	1	0	0	0	4.7
15.十分なコメントが与えられましたか	15	3	1	0	0	0	4.7

<問16>で総合的に判断して満足度が低い群 (2,1) の回答分布

	5	4	3	2	1	0	平均
2.授業にきちんと出席しましたか	0	0	0	0	0	0	0.0
3.授業に積極的に参加しましたか	0	0	0	0	0	0	0.0
7.内容は興味深いものでしたか	0	0	0	0	0	0	0.0
11.資料や器具は効果的でしたか	0	0	0	0	0	0	0.0
12.学生の授業態度に対する注意は	0	0	0	0	0	0	0.0
14.発表等の機会は十分でしたか	0	0	0	0	0	0	0.0
15.十分なコメントが与えられましたか	0	0	0	0	0	0	0.0

<評価帯グラフ>



2019年度後期 授業アンケート 集計結果(演習)

藤女子大学

学部	(1) 文学部	曜日	月	履修者数	14名
学科・課程	015 文化総合学科	時限	IV	回収数	10名
教員		教室	555	回収率	71.4%
科目	31331 日本史演習B - a (36491 日本史演習B - b)				

項目別回答分布 (人数と平均値)

	5	4	3	2	1	0	平均	全体平均
1.シラバスを利用しましたか	6	3	1	0	0	0	-	-
2.授業にきちんと出席しましたか	5	4	1	0	0	0	-	-
3.授業に積極的に参加しましたか	3	5	2	0	0	0	-	-
4.これからの勉強の仕方・方向性	5	3	2	0	0	0	4.3	4.4
5.発表等で十分準備をしましたか	4	5	1	0	0	0	-	-
6.授業内容はシラバス通りでしたか	4	5	1	0	0	0	4.3	4.4
7.内容は興味深いものでしたか	6	2	2	0	0	0	4.4	4.5
8.特に身についたものは何ですか	4	3	7	2	4	0	-	-
9.発表準備で何が有益でしたか	3	4	2	0	0	1	-	-
10.授業の進度はいかがでしたか	1	1	8	0	0	0	-	-
11.資料や器具は効果的でしたか	7	1	1	1	0	0	-	-
12.学生の授業態度に対する注意は	7	2	1	0	0	0	4.6	4.5
13.教員は質問に応じましたか	7	2	1	0	0	0	4.6	4.6
14.発表等の機会は十分でしたか	7	2	1	0	0	0	4.6	4.6
15.十分なコメントが与えられましたか	7	2	1	0	0	0	4.6	4.7
16.授業は満足できるものでしたか	8	1	1	0	0	0	4.7	4.7

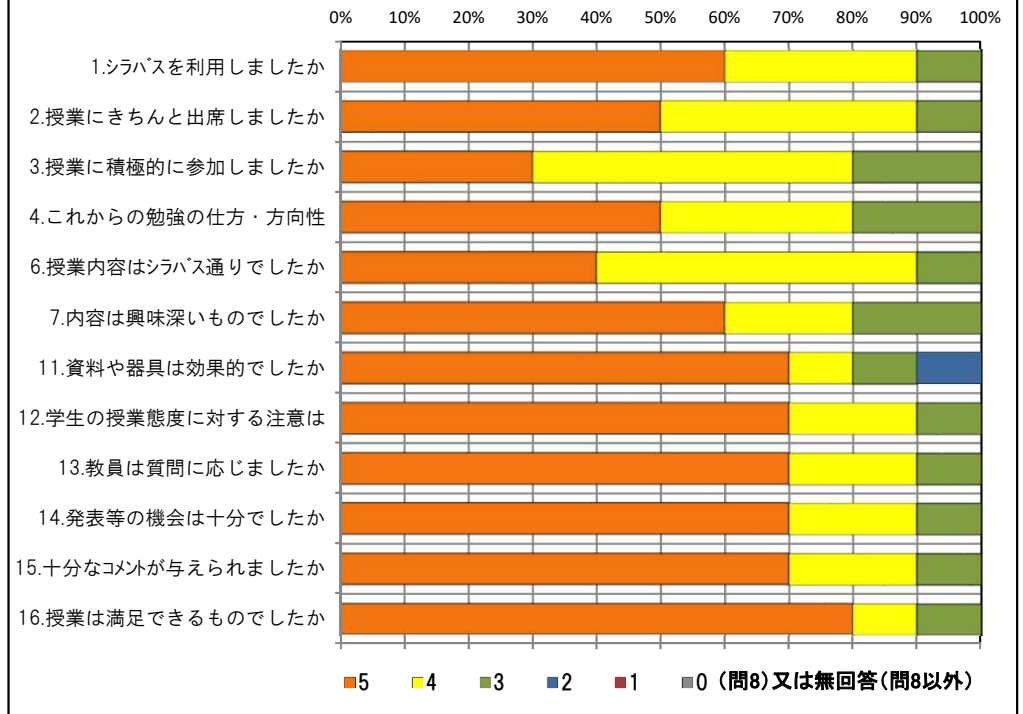
<問16>で総合的に判断して満足度が高い群 (5,4) の回答分布

	5	4	3	2	1	0	平均
2.授業にきちんと出席しましたか	5	4	0	0	0	0	4.6
3.授業に積極的に参加しましたか	3	5	1	0	0	0	4.2
7.内容は興味深いものでしたか	6	2	1	0	0	0	4.6
11.資料や器具は効果的でしたか	7	1	0	1	0	0	4.6
12.学生の授業態度に対する注意は	7	2	0	0	0	0	4.8
14.発表等の機会は十分でしたか	7	2	0	0	0	0	4.8
15.十分なコメントが与えられましたか	7	2	0	0	0	0	4.8

<問16>で総合的に判断して満足度が低い群 (2,1) の回答分布

	5	4	3	2	1	0	平均
2.授業にきちんと出席しましたか	0	0	0	0	0	0	0.0
3.授業に積極的に参加しましたか	0	0	0	0	0	0	0.0
7.内容は興味深いものでしたか	0	0	0	0	0	0	0.0
11.資料や器具は効果的でしたか	0	0	0	0	0	0	0.0
12.学生の授業態度に対する注意は	0	0	0	0	0	0	0.0
14.発表等の機会は十分でしたか	0	0	0	0	0	0	0.0
15.十分なコメントが与えられましたか	0	0	0	0	0	0	0.0

<評価帯グラフ>



2019年度後期 授業アンケート 集計結果(演習)

藤女子大学

学部	(1) 文学部	曜日	木	履修者数	17名
学科・課程	015 文化総合学科	時限	Ⅲ	回収数	16名
教員		教室	452	回収率	94.1%
科目	34381 心理学演習 a (36371 心理学演習 b)				

項目別回答分布 (人数と平均値)

	5	4	3	2	1	0	平均	全体平均
1.シラバスを利用しましたか	4	5	4	1	2	0	-	-
2.授業にきちんと出席しましたか	9	5	2	0	0	0	-	-
3.授業に積極的に参加しましたか	12	3	1	0	0	0	-	-
4.これからの勉強の仕方・方向性	5	11	0	0	0	0	4.3	4.4
5.発表等で十分準備をしましたか	8	5	0	0	0	3	-	-
6.授業内容はシラバス通りでしたか	6	4	6	0	0	0	4.0	4.4
7.内容は興味深いものでしたか	8	6	1	1	0	0	4.3	4.5
8.特に身についたものは何ですか	5	9	9	2	5	0	-	-
9.発表準備で何が有益でしたか	9	3	0	0	0	4	-	-
10.授業の進度はいかがでしたか	3	5	8	0	0	0	-	-
11.資料や器具は効果的でしたか	12	1	0	0	2	1	-	-
12.学生の授業態度に対する注意は	14	1	0	0	0	1	4.6	4.5
13.教員は質問に応じましたか	12	2	1	0	0	1	4.4	4.6
14.発表等の機会は十分でしたか	12	2	1	0	0	1	4.4	4.6
15.十分なコメントが与えられましたか	10	4	1	0	0	1	4.3	4.7
16.授業は満足できるものでしたか	9	5	0	1	0	1	4.2	4.7

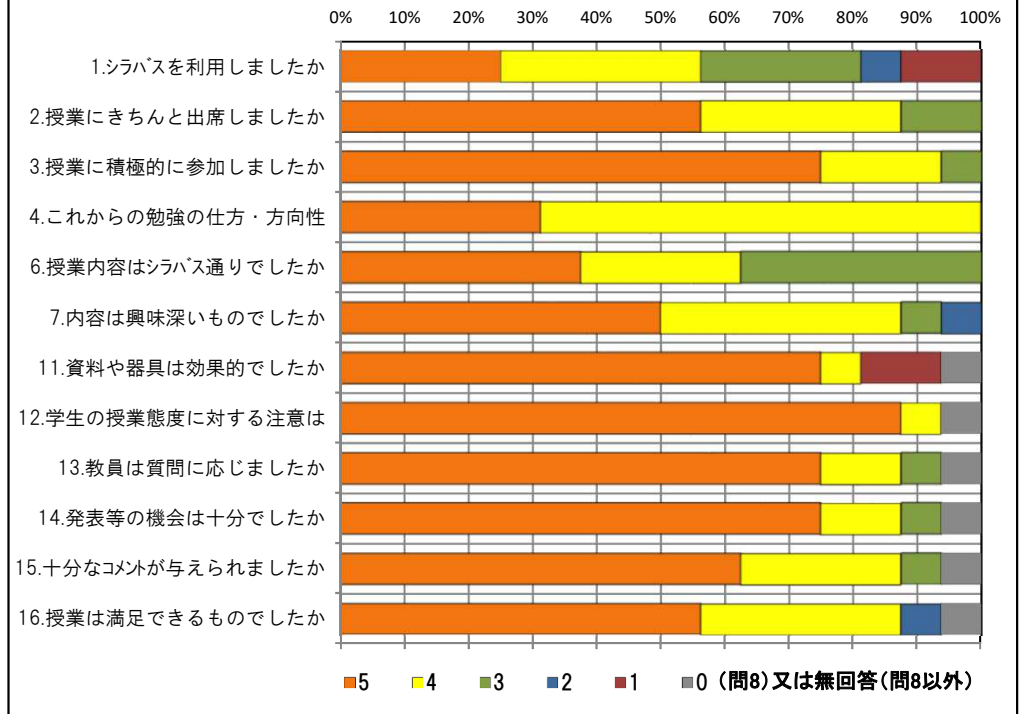
<問16>で総合的に判断して満足度が高い群 (5,4) の回答分布

	5	4	3	2	1	0	平均
2.授業にきちんと出席しましたか	8	4	2	0	0	0	4.4
3.授業に積極的に参加しましたか	11	2	1	0	0	0	4.7
7.内容は興味深いものでしたか	8	4	1	1	0	0	4.4
11.資料や器具は効果的でしたか	12	1	0	0	1	0	4.6
12.学生の授業態度に対する注意は	13	1	0	0	0	0	4.9
14.発表等の機会は十分でしたか	11	2	1	0	0	0	4.7
15.十分なコメントが与えられましたか	10	4	0	0	0	0	4.7

<問16>で総合的に判断して満足度が低い群 (2,1) の回答分布

	5	4	3	2	1	0	平均
2.授業にきちんと出席しましたか	1	0	0	0	0	0	5.0
3.授業に積極的に参加しましたか	1	0	0	0	0	0	5.0
7.内容は興味深いものでしたか	0	1	0	0	0	0	4.0
11.資料や器具は効果的でしたか	0	0	0	0	1	0	1.0
12.学生の授業態度に対する注意は	1	0	0	0	0	0	5.0
14.発表等の機会は十分でしたか	1	0	0	0	0	0	5.0
15.十分なコメントが与えられましたか	0	0	1	0	0	0	3.0

<評価帯グラフ>



2019年度後期 授業アンケート 集計結果(演習)

藤女子大学

学部	(1) 文学部	曜日	火	履修者数	23名
学科・課程	015 文化総合学科	時限	IV	回収数	20名
教員		教室	553	回収率	87.0%
科目	34421 西洋史演習 a (36411 西洋史演習 b)				

項目別回答分布 (人数と平均値)

	5	4	3	2	1	0	平均	全体平均
1.シラバスを利用しましたか	3	9	6	1	1	0	-	-
2.授業にきちんと出席しましたか	7	13	0	0	0	0	-	-
3.授業に積極的に参加しましたか	6	13	1	0	0	0	-	-
4.これからの勉強の仕方・方向性	5	14	1	0	0	0	4.2	4.4
5.発表等で十分準備をしましたか	11	9	0	0	0	0	-	-
6.授業内容はシラバス通りでしたか	9	5	6	0	0	0	4.2	4.4
7.内容は興味深いものでしたか	11	9	0	0	0	0	4.6	4.5
8.特に身についたものは何ですか	4	18	11	5	7	0	-	-
9.発表準備で何が有益でしたか	1	11	0	3	0	5	-	-
10.授業の進度はいかがでしたか	0	0	19	1	0	0	-	-
11.資料や器具は効果的でしたか	17	2	0	1	0	0	-	-
12.学生の授業態度に対する注意は	9	10	1	0	0	0	4.4	4.5
13.教員は質問に応じましたか	13	4	2	1	0	0	4.5	4.6
14.発表等の機会は十分でしたか	12	8	0	0	0	0	4.6	4.6
15.十分なコメントが与えられましたか	11	9	0	0	0	0	4.6	4.7
16.授業は満足できるものでしたか	12	8	0	0	0	0	4.6	4.7

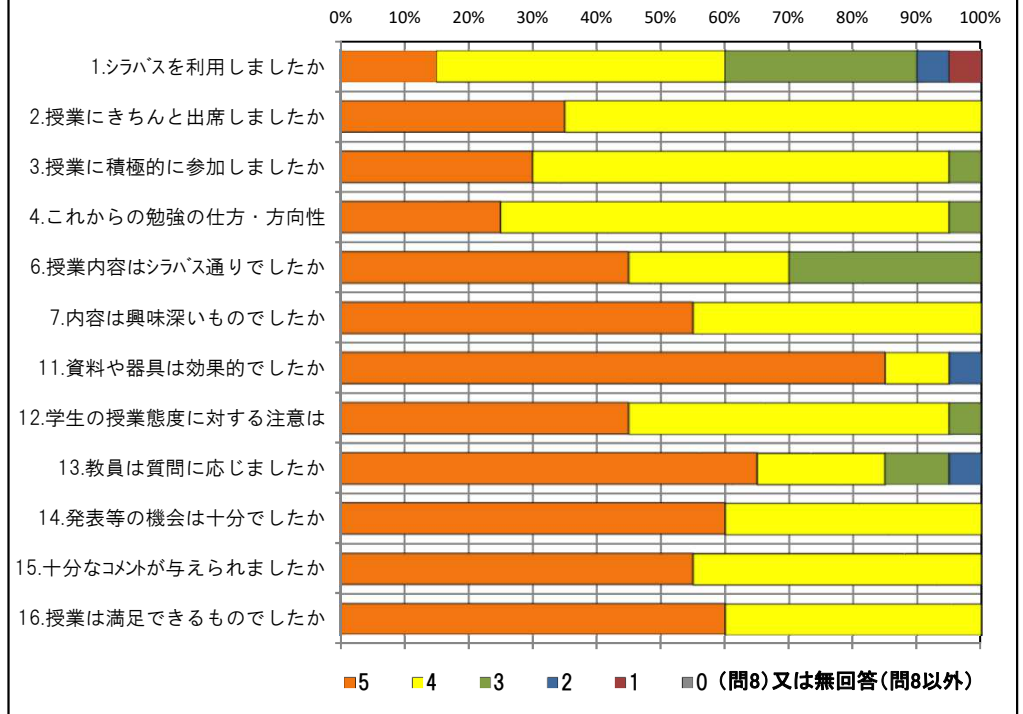
<問16>で総合的に判断して満足度が高い群 (5,4) の回答分布

	5	4	3	2	1	0	平均
2.授業にきちんと出席しましたか	7	13	0	0	0	0	4.4
3.授業に積極的に参加しましたか	6	13	1	0	0	0	4.3
7.内容は興味深いものでしたか	11	9	0	0	0	0	4.6
11.資料や器具は効果的でしたか	17	2	0	1	0	0	4.8
12.学生の授業態度に対する注意は	9	10	1	0	0	0	4.4
14.発表等の機会は十分でしたか	12	8	0	0	0	0	4.6
15.十分なコメントが与えられましたか	11	9	0	0	0	0	4.6

<問16>で総合的に判断して満足度が低い群 (2,1) の回答分布

	5	4	3	2	1	0	平均
2.授業にきちんと出席しましたか	0	0	0	0	0	0	0.0
3.授業に積極的に参加しましたか	0	0	0	0	0	0	0.0
7.内容は興味深いものでしたか	0	0	0	0	0	0	0.0
11.資料や器具は効果的でしたか	0	0	0	0	0	0	0.0
12.学生の授業態度に対する注意は	0	0	0	0	0	0	0.0
14.発表等の機会は十分でしたか	0	0	0	0	0	0	0.0
15.十分なコメントが与えられましたか	0	0	0	0	0	0	0.0

<評価帯グラフ>



2019年度後期 授業アンケート 集計結果(演習)

藤女子大学

学部	(1) 文学部	曜日	水	履修者数	11名
学科・課程	015 文化総合学科	時限	Ⅲ	回収数	11名
教員		教室	556	回収率	100.0%
科目	35202 「現代社会」基礎演習A				

項目別回答分布(人数と平均値)

	5	4	3	2	1	0	平均	全体平均
1.シラバスを利用しましたか	7	2	2	0	0	0	-	-
2.授業にきちんと出席しましたか	8	3	0	0	0	0	-	-
3.授業に積極的に参加しましたか	6	5	0	0	0	0	-	-
4.これからの勉強の仕方・方向性	7	4	0	0	0	0	4.6	4.4
5.発表等で十分準備をしましたか	6	4	1	0	0	0	-	-
6.授業内容はシラバス通りでしたか	10	1	0	0	0	0	4.9	4.4
7.内容は興味深いものでしたか	10	0	1	0	0	0	4.8	4.5
8.特に身についたものは何ですか	7	4	8	3	5	0	-	-
9.発表準備で何が有益でしたか	6	1	1	0	0	3	-	-
10.授業の進度はいかがでしたか	0	0	11	0	0	0	-	-
11.資料や器具は効果的でしたか	11	0	0	0	0	0	-	-
12.学生の授業態度に対する注意は	7	2	2	0	0	0	4.5	4.5
13.教員は質問に応じましたか	9	1	1	0	0	0	4.7	4.6
14.発表等の機会は十分でしたか	10	0	1	0	0	0	4.8	4.6
15.十分なコメントが与えられましたか	10	0	1	0	0	0	4.8	4.7
16.授業は満足できるものでしたか	10	0	1	0	0	0	4.8	4.7

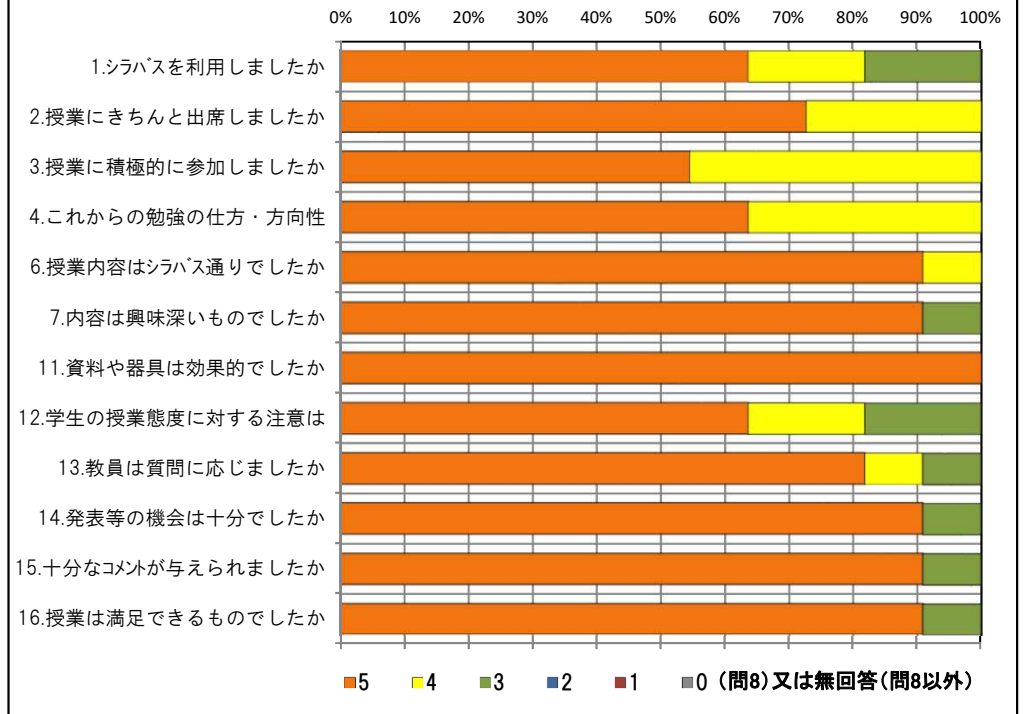
<問16>で総合的に判断して満足度が高い群(5,4)の回答分布

	5	4	3	2	1	0	平均
2.授業にきちんと出席しましたか	8	2	0	0	0	0	4.8
3.授業に積極的に参加しましたか	6	4	0	0	0	0	4.6
7.内容は興味深いものでしたか	10	0	0	0	0	0	5.0
11.資料や器具は効果的でしたか	10	0	0	0	0	0	5.0
12.学生の授業態度に対する注意は	7	2	1	0	0	0	4.6
14.発表等の機会は十分でしたか	10	0	0	0	0	0	5.0
15.十分なコメントが与えられましたか	10	0	0	0	0	0	5.0

<問16>で総合的に判断して満足度が低い群(2,1)の回答分布

	5	4	3	2	1	0	平均
2.授業にきちんと出席しましたか	0	0	0	0	0	0	0.0
3.授業に積極的に参加しましたか	0	0	0	0	0	0	0.0
7.内容は興味深いものでしたか	0	0	0	0	0	0	0.0
11.資料や器具は効果的でしたか	0	0	0	0	0	0	0.0
12.学生の授業態度に対する注意は	0	0	0	0	0	0	0.0
14.発表等の機会は十分でしたか	0	0	0	0	0	0	0.0
15.十分なコメントが与えられましたか	0	0	0	0	0	0	0.0

<評価帯グラフ>



2019年度後期 授業アンケート 集計結果(演習)

藤女子大学

学部	(1) 文学部	曜日	水	履修者数	10名
学科・課程	015 文化総合学科	時限	Ⅲ	回収数	10名
教員		教室	555	回収率	100.0%
科目	35232 「現代社会」基礎演習D				

項目別回答分布 (人数と平均値)

	5	4	3	2	1	0	平均	全体平均
1.シラバスを利用しましたか	2	5	1	1	1	0	-	-
2.授業にきちんと出席しましたか	7	2	0	1	0	0	-	-
3.授業に積極的に参加しましたか	3	5	1	1	0	0	-	-
4.これからの勉強の仕方・方向性	3	6	1	0	0	0	4.2	4.4
5.発表等で十分準備をしましたか	3	7	0	0	0	0	-	-
6.授業内容はシラバス通りでしたか	4	4	2	0	0	0	4.2	4.4
7.内容は興味深いものでしたか	5	5	0	0	0	0	4.5	4.5
8.特に身についたものは何ですか	5	4	3	0	2	0	-	-
9.発表準備で何が有益でしたか	0	0	0	9	0	1	-	-
10.授業の進度はいかがでしたか	0	0	10	0	0	0	-	-
11.資料や器具は効果的でしたか	8	0	0	2	0	0	-	-
12.学生の授業態度に対する注意は	5	3	2	0	0	0	4.3	4.5
13.教員は質問に応じましたか	6	2	2	0	0	0	4.4	4.6
14.発表等の機会は十分でしたか	10	0	0	0	0	0	5.0	4.6
15.十分なコメントが与えられましたか	9	1	0	0	0	0	4.9	4.7
16.授業は満足できるものでしたか	7	3	0	0	0	0	4.7	4.7

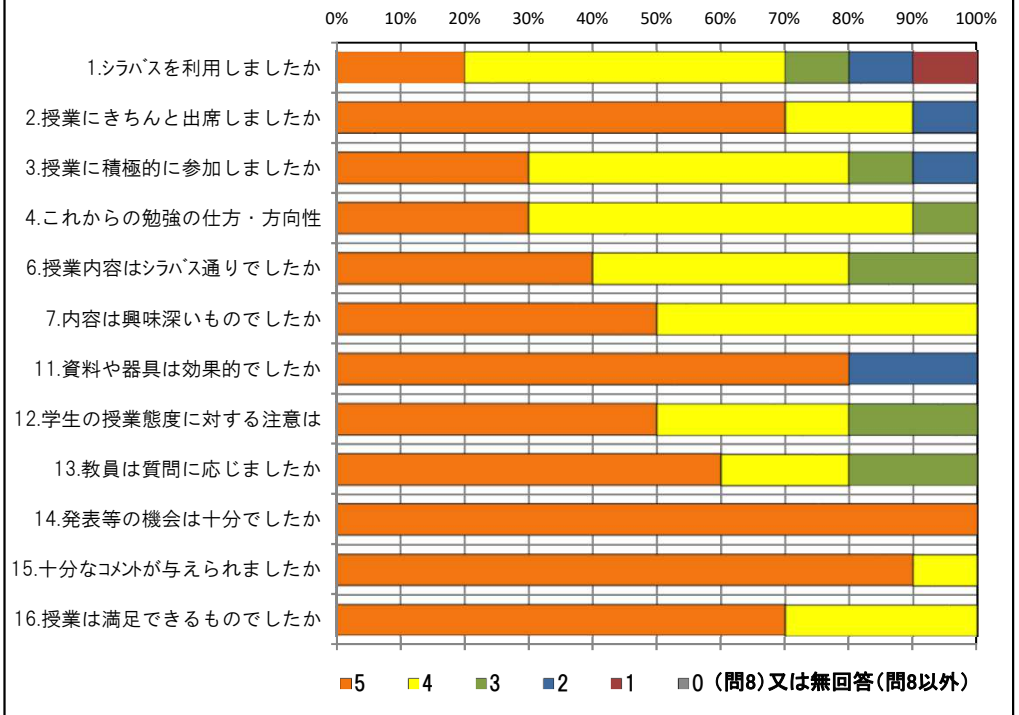
<問16>で総合的に判断して満足度が高い群 (5,4) の回答分布

	5	4	3	2	1	0	平均
2.授業にきちんと出席しましたか	7	2	0	1	0	0	4.5
3.授業に積極的に参加しましたか	3	5	1	1	0	0	4.0
7.内容は興味深いものでしたか	5	5	0	0	0	0	4.5
11.資料や器具は効果的でしたか	8	0	0	2	0	0	4.4
12.学生の授業態度に対する注意は	5	3	2	0	0	0	4.3
14.発表等の機会は十分でしたか	10	0	0	0	0	0	5.0
15.十分なコメントが与えられましたか	9	1	0	0	0	0	4.9

<問16>で総合的に判断して満足度が低い群 (2,1) の回答分布

	5	4	3	2	1	0	平均
2.授業にきちんと出席しましたか	0	0	0	0	0	0	0.0
3.授業に積極的に参加しましたか	0	0	0	0	0	0	0.0
7.内容は興味深いものでしたか	0	0	0	0	0	0	0.0
11.資料や器具は効果的でしたか	0	0	0	0	0	0	0.0
12.学生の授業態度に対する注意は	0	0	0	0	0	0	0.0
14.発表等の機会は十分でしたか	0	0	0	0	0	0	0.0
15.十分なコメントが与えられましたか	0	0	0	0	0	0	0.0

<評価帯グラフ>



2019年度後期 授業アンケート 集計結果(演習)

藤女子大学

学部	(1) 文学部	曜日	水	履修者数	14名
学科・課程	015 文化総合学科	時限	Ⅲ	回収数	14名
教員		教室	557	回収率	100.0%
科目	35272 「歴史・思想」基礎演習C				

項目別回答分布 (人数と平均値)

	5	4	3	2	1	0	平均	全体平均
1.シラバスを利用しましたか	7	5	1	0	1	0	-	-
2.授業にきちんと出席しましたか	10	4	0	0	0	0	-	-
3.授業に積極的に参加しましたか	3	8	3	0	0	0	-	-
4.これからの勉強の仕方・方向性	8	6	0	0	0	0	4.6	4.4
5.発表等で十分準備をしましたか	12	2	0	0	0	0	-	-
6.授業内容はシラバス通りでしたか	12	1	1	0	0	0	4.8	4.4
7.内容は興味深いものでしたか	11	2	1	0	0	0	4.7	4.5
8.特に身についたものは何ですか	6	9	9	1	4	0	-	-
9.発表準備で何が有益でしたか	9	2	0	0	0	3	-	-
10.授業の進度はいかがでしたか	0	0	14	0	0	0	-	-
11.資料や器具は効果的でしたか	10	0	1	3	0	0	-	-
12.学生の授業態度に対する注意は	11	1	1	0	1	0	4.5	4.5
13.教員は質問に応じましたか	10	3	1	0	0	0	4.6	4.6
14.発表等の機会は十分でしたか	14	0	0	0	0	0	5.0	4.6
15.十分なコメントが与えられましたか	13	1	0	0	0	0	4.9	4.7
16.授業は満足できるものでしたか	11	3	0	0	0	0	4.8	4.7

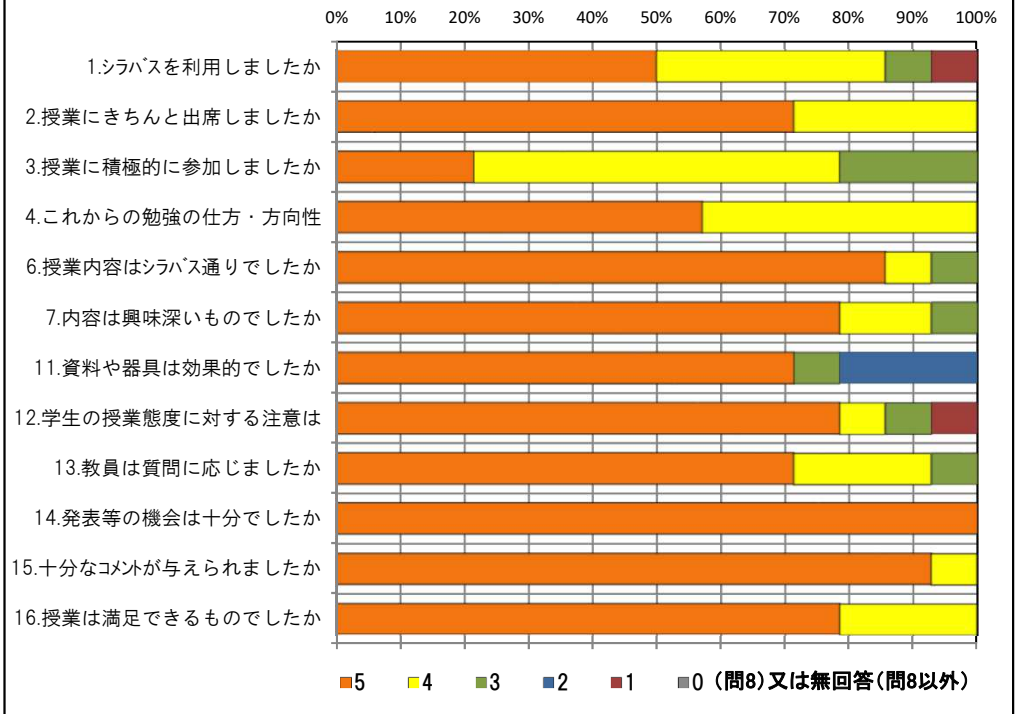
<問16>で総合的に判断して満足度が高い群 (5,4) の回答分布

	5	4	3	2	1	0	平均
2.授業にきちんと出席しましたか	10	4	0	0	0	0	4.7
3.授業に積極的に参加しましたか	3	8	3	0	0	0	4.0
7.内容は興味深いものでしたか	11	2	1	0	0	0	4.7
11.資料や器具は効果的でしたか	10	0	1	3	0	0	4.2
12.学生の授業態度に対する注意は	11	1	1	0	1	0	4.5
14.発表等の機会は十分でしたか	14	0	0	0	0	0	5.0
15.十分なコメントが与えられましたか	13	1	0	0	0	0	4.9

<問16>で総合的に判断して満足度が低い群 (2,1) の回答分布

	5	4	3	2	1	0	平均
2.授業にきちんと出席しましたか	0	0	0	0	0	0	0.0
3.授業に積極的に参加しましたか	0	0	0	0	0	0	0.0
7.内容は興味深いものでしたか	0	0	0	0	0	0	0.0
11.資料や器具は効果的でしたか	0	0	0	0	0	0	0.0
12.学生の授業態度に対する注意は	0	0	0	0	0	0	0.0
14.発表等の機会は十分でしたか	0	0	0	0	0	0	0.0
15.十分なコメントが与えられましたか	0	0	0	0	0	0	0.0

<評価帯グラフ>



2019年度後期 授業アンケート 集計結果(演習)

藤女子大学

学部	(1) 文学部	曜日	火	履修者数	24名
学科・課程	031 教職課程	時限	II	回収数	24名
教員		教室	552	回収率	100.0%
科目	91351 教育実習IA				

項目別回答分布 (人数と平均値)

	5	4	3	2	1	0	平均	全体平均
1.シラバスを利用しましたか	4	13	2	3	2	0	-	-
2.授業にきちんと出席しましたか	12	10	1	1	0	0	-	-
3.授業に積極的に参加しましたか	13	11	0	0	0	0	-	-
4.これからの勉強の仕方・方向性	14	10	0	0	0	0	4.6	4.4
5.発表等で十分準備をしましたか	11	7	1	0	3	2	-	-
6.授業内容はシラバス通りでしたか	19	3	2	0	0	0	4.7	4.4
7.内容は興味深いものでしたか	15	9	0	0	0	0	4.6	4.5
8.特に身についたものは何ですか	9	20	2	11	1	0	-	-
9.発表準備で何が有益でしたか	2	12	1	5	1	3	-	-
10.授業の進度はいかがでしたか	1	0	23	0	0	0	-	-
11.資料や器具は効果的でしたか	24	0	0	0	0	0	-	-
12.学生の授業態度に対する注意は	22	2	0	0	0	0	4.9	4.5
13.教員は質問に応じましたか	20	4	0	0	0	0	4.8	4.6
14.発表等の機会は十分でしたか	18	4	1	1	0	0	4.6	4.6
15.十分なコメントが与えられましたか	21	3	0	0	0	0	4.9	4.7
16.授業は満足できるものでしたか	19	5	0	0	0	0	4.8	4.7

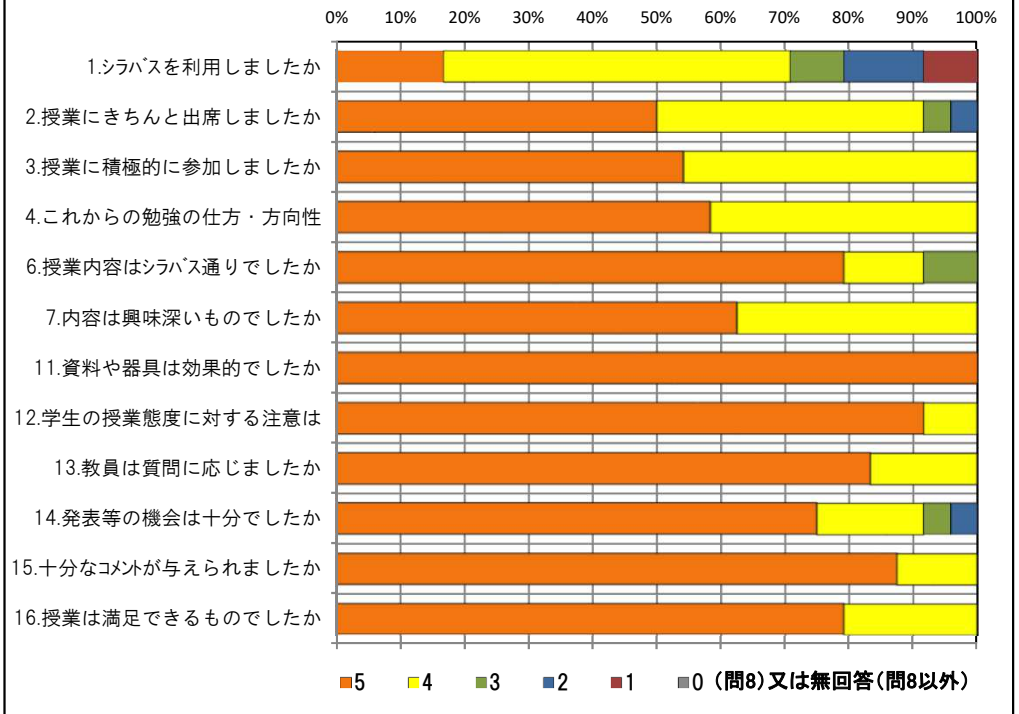
<問16>で総合的に判断して満足度が高い群 (5,4) の回答分布

	5	4	3	2	1	0	平均
2.授業にきちんと出席しましたか	12	10	1	1	0	0	4.4
3.授業に積極的に参加しましたか	13	11	0	0	0	0	4.5
7.内容は興味深いものでしたか	15	9	0	0	0	0	4.6
11.資料や器具は効果的でしたか	24	0	0	0	0	0	5.0
12.学生の授業態度に対する注意は	22	2	0	0	0	0	4.9
14.発表等の機会は十分でしたか	18	4	1	1	0	0	4.6
15.十分なコメントが与えられましたか	21	3	0	0	0	0	4.9

<問16>で総合的に判断して満足度が低い群 (2,1) の回答分布

	5	4	3	2	1	0	平均
2.授業にきちんと出席しましたか	0	0	0	0	0	0	0.0
3.授業に積極的に参加しましたか	0	0	0	0	0	0	0.0
7.内容は興味深いものでしたか	0	0	0	0	0	0	0.0
11.資料や器具は効果的でしたか	0	0	0	0	0	0	0.0
12.学生の授業態度に対する注意は	0	0	0	0	0	0	0.0
14.発表等の機会は十分でしたか	0	0	0	0	0	0	0.0
15.十分なコメントが与えられましたか	0	0	0	0	0	0	0.0

<評価帯グラフ>



2019年度後期 授業アンケート 集計結果(演習)

藤女子大学

学部	(1) 文学部	曜日	金	履修者数	26名
学科・課程	031 教職課程	時限	V	回収数	25名
教員		教室	552	回収率	96.2%
科目	91391 教職実践演習(中・高)				

項目別回答分布(人数と平均値)

	5	4	3	2	1	0	平均	全体平均
1.シラバスを利用しましたか	6	7	1	4	7	0	-	-
2.授業にきちんと出席しましたか	3	17	4	1	0	0	-	-
3.授業に積極的に参加しましたか	8	17	0	0	0	0	-	-
4.これからの勉強の仕方・方向性	11	14	0	0	0	0	4.4	4.4
5.発表等で十分準備をしましたか	12	10	1	0	0	2	-	-
6.授業内容はシラバス通りでしたか	14	8	3	0	0	0	4.4	4.4
7.内容は興味深いものでしたか	13	11	1	0	0	0	4.5	4.5
8.特に身についたものは何ですか	9	20	8	8	4	0	-	-
9.発表準備で何が有益でしたか	9	4	0	5	1	6	-	-
10.授業の進度はいかがでしたか	0	0	25	0	0	0	-	-
11.資料や器具は効果的でしたか	22	2	0	0	1	0	-	-
12.学生の授業態度に対する注意は	14	10	1	0	0	0	4.5	4.5
13.教員は質問に応じましたか	16	8	0	0	1	0	4.5	4.6
14.発表等の機会は十分でしたか	19	6	0	0	0	0	4.8	4.6
15.十分なコメントが与えられましたか	17	8	0	0	0	0	4.7	4.7
16.授業は満足できるものでしたか	17	7	1	0	0	0	4.6	4.7

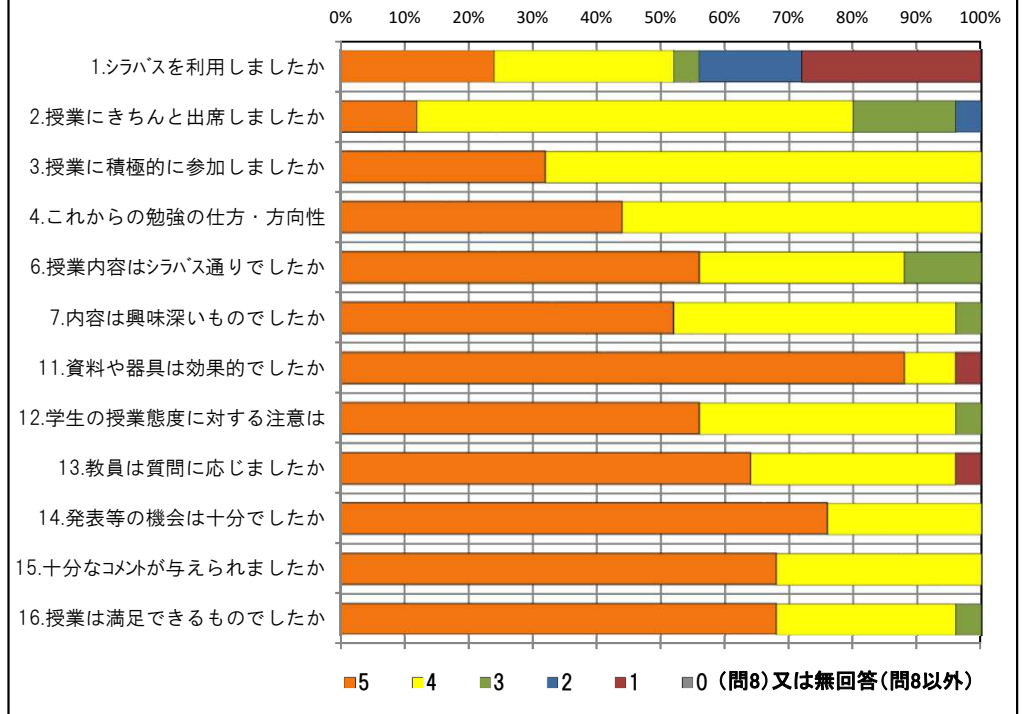
<問16>で総合的に判断して満足度が高い群(5,4)の回答分布

	5	4	3	2	1	0	平均
2.授業にきちんと出席しましたか	3	16	4	1	0	0	3.9
3.授業に積極的に参加しましたか	8	16	0	0	0	0	4.3
7.内容は興味深いものでしたか	13	10	1	0	0	0	4.5
11.資料や器具は効果的でしたか	22	1	0	0	1	0	4.8
12.学生の授業態度に対する注意は	14	9	1	0	0	0	4.5
14.発表等の機会は十分でしたか	18	6	0	0	0	0	4.8
15.十分なコメントが与えられましたか	17	7	0	0	0	0	4.7

<問16>で総合的に判断して満足度が低い群(2,1)の回答分布

	5	4	3	2	1	0	平均
2.授業にきちんと出席しましたか	0	0	0	0	0	0	0.0
3.授業に積極的に参加しましたか	0	0	0	0	0	0	0.0
7.内容は興味深いものでしたか	0	0	0	0	0	0	0.0
11.資料や器具は効果的でしたか	0	0	0	0	0	0	0.0
12.学生の授業態度に対する注意は	0	0	0	0	0	0	0.0
14.発表等の機会は十分でしたか	0	0	0	0	0	0	0.0
15.十分なコメントが与えられましたか	0	0	0	0	0	0	0.0

<評価帯グラフ>



2019年度後期 授業アンケート 集計結果(演習)

藤女子大学

学部	(1) 文学部	曜日	土	履修者数	61名
学科・課程	041 図書館情報学課程	時限	Ⅲ	回収数	46名
教員		教室	452	回収率	75.4%
科目	j0271 情報サービス演習B				

項目別回答分布 (人数と平均値)

	5	4	3	2	1	0	平均	全体平均
1.シラバスを利用しましたか	3	14	10	9	10	0	-	-
2.授業にきちんと出席しましたか	4	19	16	6	1	0	-	-
3.授業に積極的に参加しましたか	10	19	12	4	1	0	-	-
4.これからの勉強の仕方・方向性	9	26	8	3	0	0	3.9	4.4
5.発表等で十分準備をしましたか	4	19	10	2	11	0	-	-
6.授業内容はシラバス通りでしたか	11	17	18	0	0	0	3.8	4.4
7.内容は興味深いものでしたか	12	28	4	2	0	0	4.1	4.5
8.特に身についたものは何ですか	2	31	30	4	3	0	-	-
9.発表準備で何が有益でしたか	2	6	1	6	30	1	-	-
10.授業の進度はいかがでしたか	1	9	36	0	0	0	-	-
11.資料や器具は効果的でしたか	36	7	1	1	1	0	-	-
12.学生の授業態度に対する注意は	12	21	10	3	0	0	3.9	4.5
13.教員は質問に応じましたか	20	18	7	0	1	0	4.2	4.6
14.発表等の機会は十分でしたか	9	14	15	2	5	1	3.4	4.6
15.十分なコメントが与えられましたか	14	18	11	1	2	0	3.9	4.7
16.授業は満足できるものでしたか	13	26	5	2	0	0	4.1	4.7

<問16>で総合的に判断して満足度が高い群 (5,4) の回答分布

	5	4	3	2	1	0	平均
2.授業にきちんと出席しましたか	3	18	13	4	1	0	3.5
3.授業に積極的に参加しましたか	10	18	9	2	0	0	3.9
7.内容は興味深いものでしたか	12	26	1	0	0	0	4.3
11.資料や器具は効果的でしたか	32	5	1	1	0	0	4.7
12.学生の授業態度に対する注意は	12	20	5	2	0	0	4.1
14.発表等の機会は十分でしたか	7	13	11	2	5	1	3.3
15.十分なコメントが与えられましたか	13	17	8	1	0	0	4.1

<問16>で総合的に判断して満足度が低い群 (2,1) の回答分布

	5	4	3	2	1	0	平均
2.授業にきちんと出席しましたか	0	0	2	0	0	0	3.0
3.授業に積極的に参加しましたか	0	0	0	1	1	0	1.5
7.内容は興味深いものでしたか	0	0	0	2	0	0	2.0
11.資料や器具は効果的でしたか	1	0	0	0	1	0	3.0
12.学生の授業態度に対する注意は	0	0	2	0	0	0	3.0
14.発表等の機会は十分でしたか	0	1	1	0	0	0	3.5
15.十分なコメントが与えられましたか	0	1	0	0	1	0	2.5

<評価帯グラフ>

