

2020年度  
後期授業アンケート  
まとめ

# アンケート実施の概要

## 実施の前提

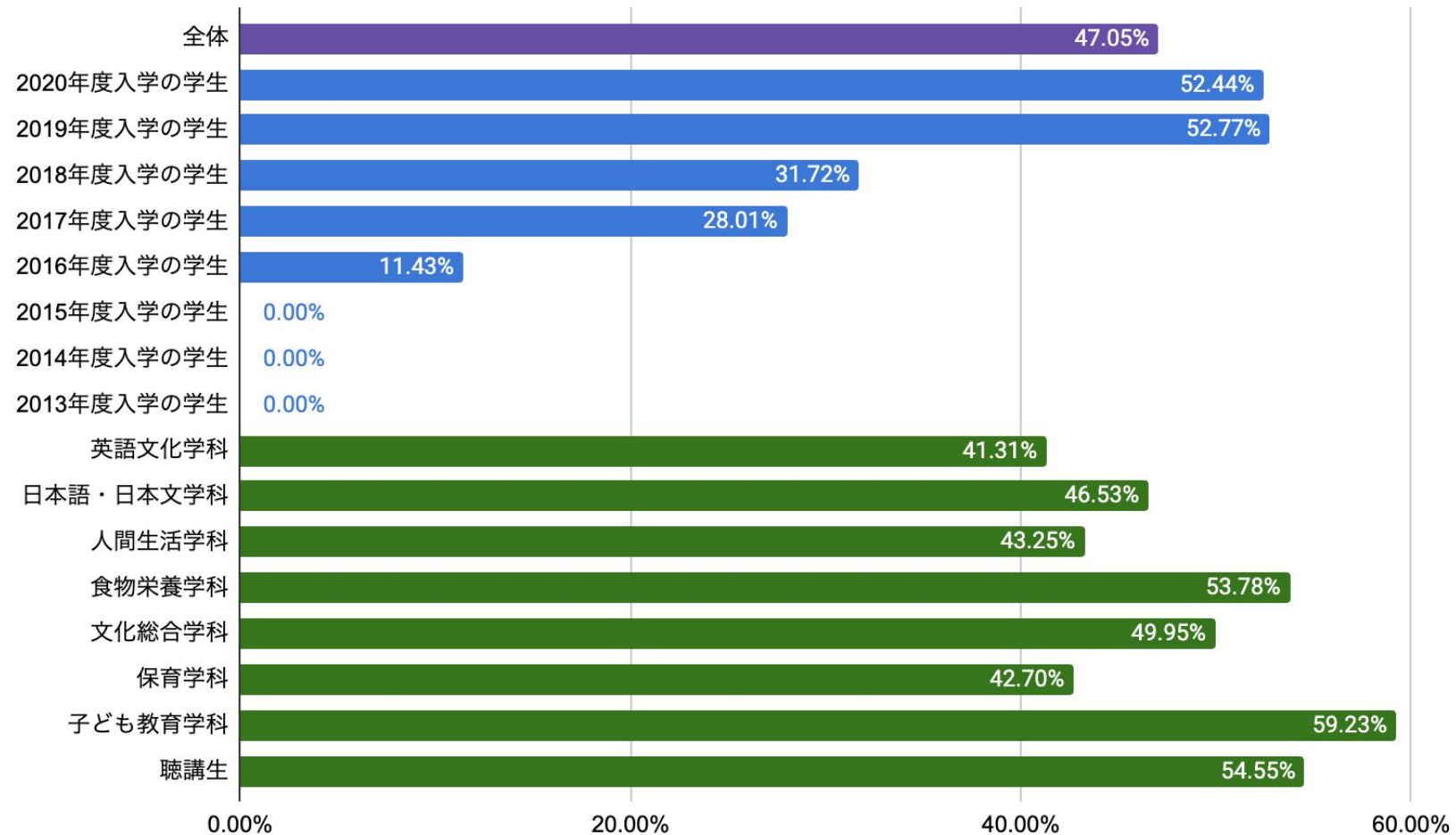
- ・ コロナ禍で恒常化した、オンライン授業に関する授業改善のためのアンケートとして位置付けた
- ・ 文学部／人間生活学部でこれまで実施されてきたアンケートを参考に項目を再検討を加え、新たな質問へ変更した

## 実施目的

- ・ 以下の点で、学生たちの学習状況の全体的傾向を把握する。
  - オンラインに移行した教育活動では、学習者に満足度の高い学習機会を提供できたか
  - オンラインでの授業手立ては、学習の質を高められたか

# 学科・入学年度別回答率

アンケート収集率



# アンケートの手順

1. アンケート項目の検討(～2020年8月のFD委員会)
2. Glexa上でのアンケート実施の調整(～2020年9月10日)
3. アンケート実施(2021年1月18日～30日)
4. アンケート分析(2021年5月～)
5. FD委員会(アンケート結果の共有)
6. 本学Webページでのアンケート情報の公開

# 受講生への依頼文

本調査は、後期授業に関するアンケートです。

このアンケートを通して、前期授業を履修した上での学生の皆さんの現況を把握する参考とさせていただきます。なお、このアンケートは個別の授業ではなく、前期授業全体の実施状況の把握を目的としています。授業に関するアンケートは2020年度前期は2回目の実施となります。6月中旬に実施した「非対面 授業に関するアンケート」を受けて、大学は授業内で提示される課題量への対策などを実施することができました。学生の皆さんには、アンケートにご協力いただきありがとうございました。

今回のアンケートの設問は、「非対面授業に関するアンケート」が実施された「6月下旬以降」の授業実施の改善点についても、学生の皆さんにお聞きしています。

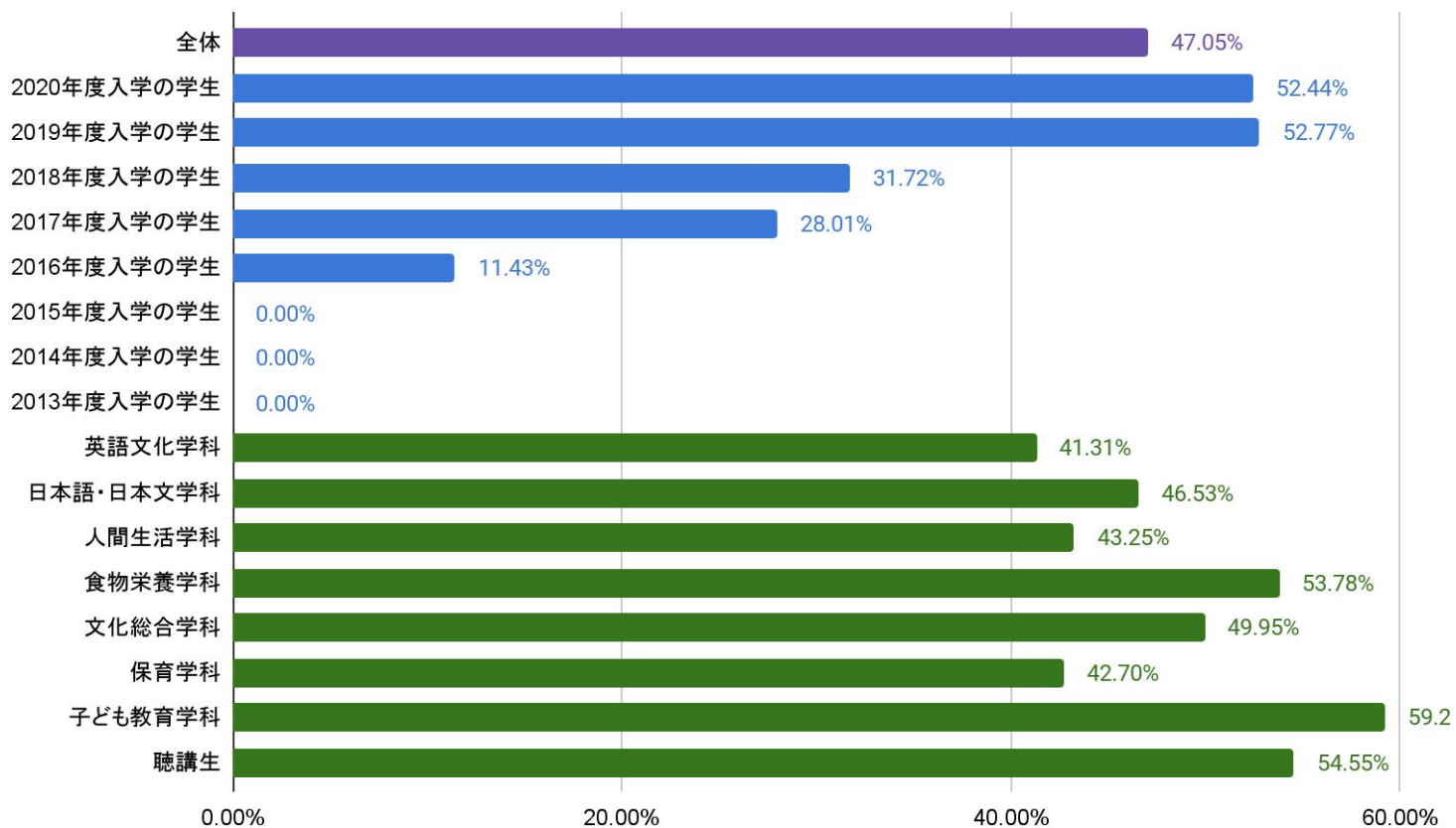
なお、本アンケートは記名式となっておりますが、得られたデータは授業の環境改善という目的以外には使用しませんので、学生の皆さんの率直なご意見・ご感想をお書きください。

アンケートの実施期間は、2021年1月18日(月)～30日(土)です。

ご協力よろしく申し上げます。

# 【2020年度後期】アンケート回答率

アンケート回答率



	受講者数	アンケート回答数	回答率
全体	18415	8665	47.05%

[入学年度別]

入学年度	受講者数	アンケート回答数	回答率
2020年度入学の学生	7380	3870	52.44%
2019年度入学の学生	6390	3372	52.77%
2018年度入学の学生	3462	1098	31.72%
2017年度入学の学生	1146	321	28.01%
2016年度入学の学生	35	4	11.43%
2015年度入学の学生	8	0	0.00%
2014年度入学の学生	4	0	0.00%
2013年度入学の学生	4	0	0.00%

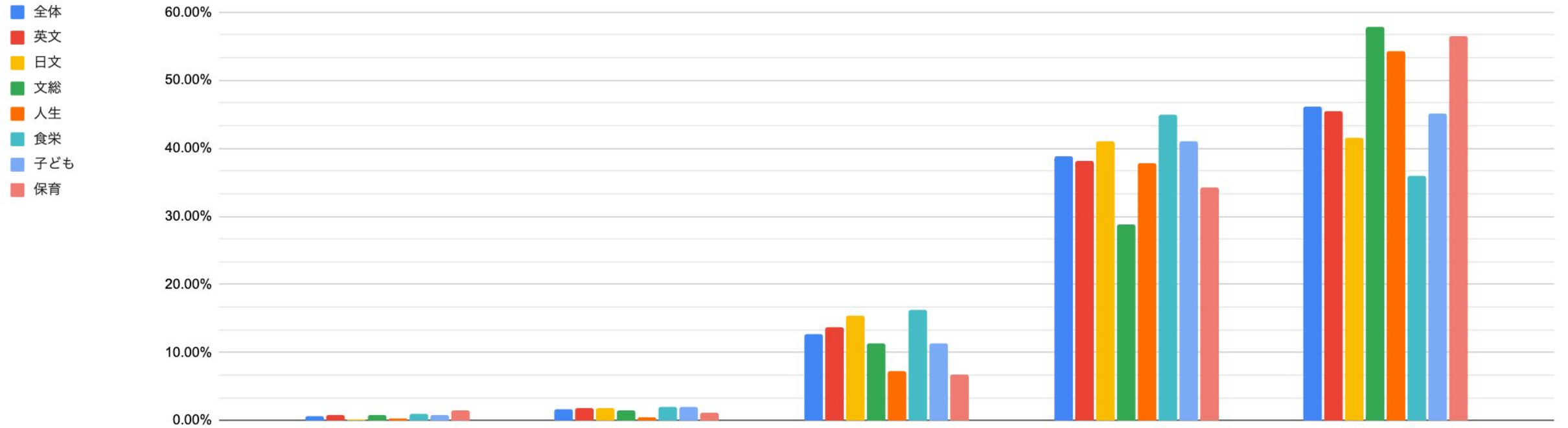
[学科別]

学科	受講者数	アンケート回答数	回答率
英語文化学科	4060	1677	41.31%
日本語・日本文学科	3576	1664	46.53%
人間生活学科	2120	917	43.25%
食物栄養学科	2555	1374	53.78%
文化総合学科	3299	1648	49.95%
保育学科	1719	734	42.70%
子ども教育学科	1089	645	59.23%
聴講生	11	6	54.55%

# 科目別質問内容

	演習・外国語・実習 設問情報
設問1	意欲的・主体的に授業に参加しましたか。
設問2	事前・事後学修をシラバスに記載されている通りに行いましたか。
設問3	授業内容はシラバス通りでしたか。
設問4	授業の進度は適切でしたか。
設問5	授業内容は、興味・関心をかきたてるものでしたか。
設問6	教員は学生の質問や発言などに適切に対応しましたか。
設問7	シラバスが示す授業の到達目標は達成できたと思いますか。
設問8	授業内容は満足できるものでしたか。
設問9	発言・発表の機会は十分かつ公平でしたか。
設問10	発表に対するコメントは適切かつ十分でしたか。
設問11	教員からのアドバイスやコミュニケーションは適切かつ十分でしたか。
設問12	受講者間のコミュニケーションの機会は十分にありましたか。

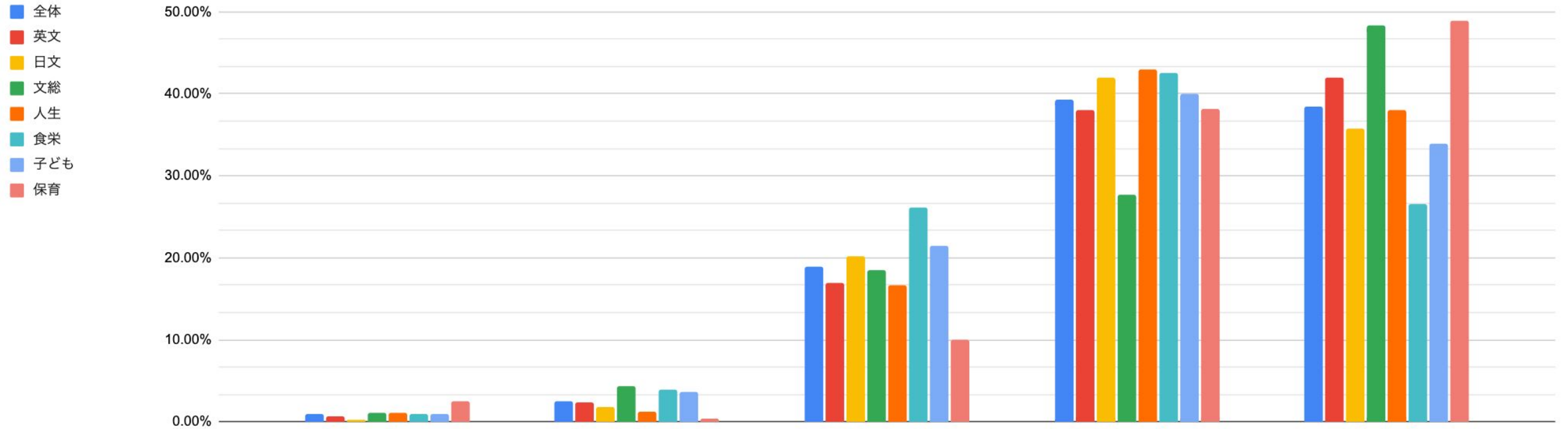
## 【演習・外国語・実習】設問1 意欲的・主体的に授業に参加しましたか。



回答割合	1: そう思わない	2	3	4	5: 強く思う
全体	0.71%	1.67%	12.60%	38.89%	46.13%
英語文化学科	0.82%	1.88%	13.62%	38.17%	45.51%
日本語・日本文学科	0.19%	1.85%	15.37%	41.11%	41.48%
文化総合学科	0.73%	1.45%	11.27%	28.73%	57.82%
人間生活学科	0.26%	0.51%	7.20%	37.79%	54.24%
食物栄養学科	0.94%	2.07%	16.17%	44.92%	35.90%
子ども教育学科	0.72%	1.93%	11.33%	40.96%	45.06%
保育学科	1.43%	1.07%	6.79%	34.29%	56.43%

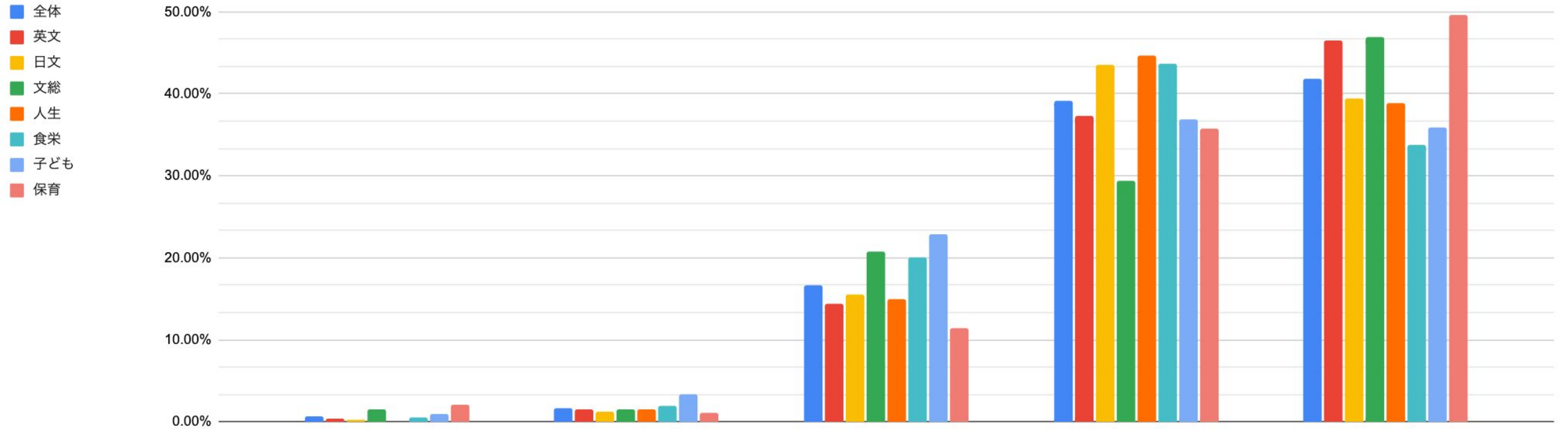


## 【演習・外国語・実習】設問2 事前・事後学修をシラバスに記載されている通りに行いましたか。



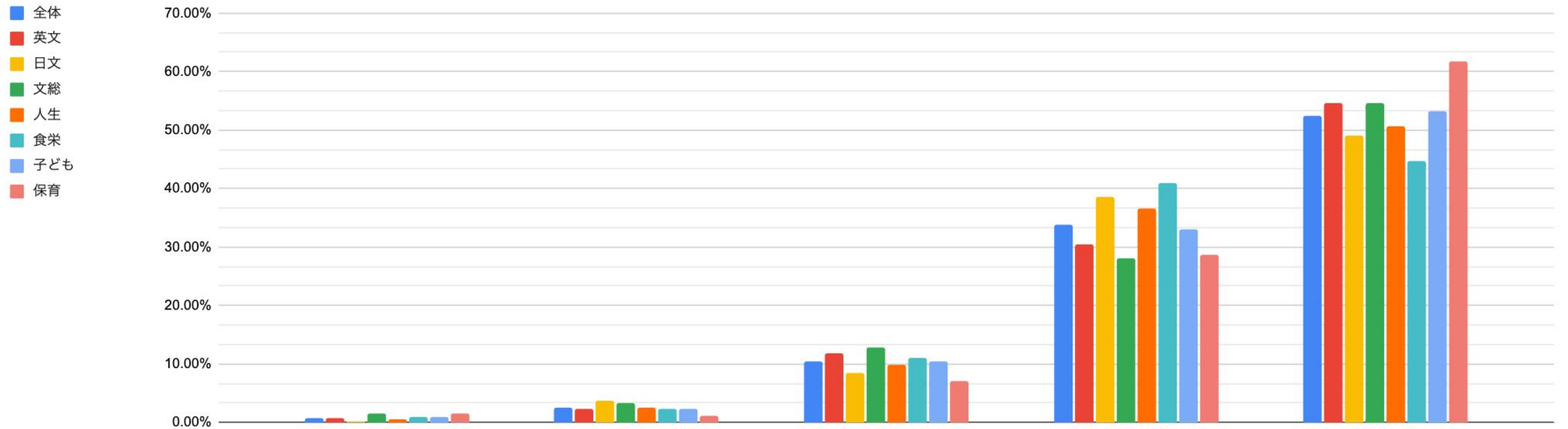
回答割合	1: そう思わない	2	3	4	5: 強く思う
全体	0.90%	2.54%	18.86%	39.25%	38.45%
英語文化学科	0.73%	2.37%	16.97%	38.01%	41.92%
日本語・日本文学科	0.19%	1.85%	20.19%	42.04%	35.74%
文化総合学科	1.09%	4.36%	18.55%	27.64%	48.36%
人間生活学科	1.03%	1.29%	16.71%	42.93%	38.05%
食物栄養学科	0.94%	3.95%	26.13%	42.48%	26.50%
子ども教育学科	0.96%	3.61%	21.45%	40.00%	33.98%
保育学科	2.50%	0.36%	10.00%	38.21%	48.93%

## 【演習・外国語・実習】設問3 授業内容はシラバス通りでしたか。



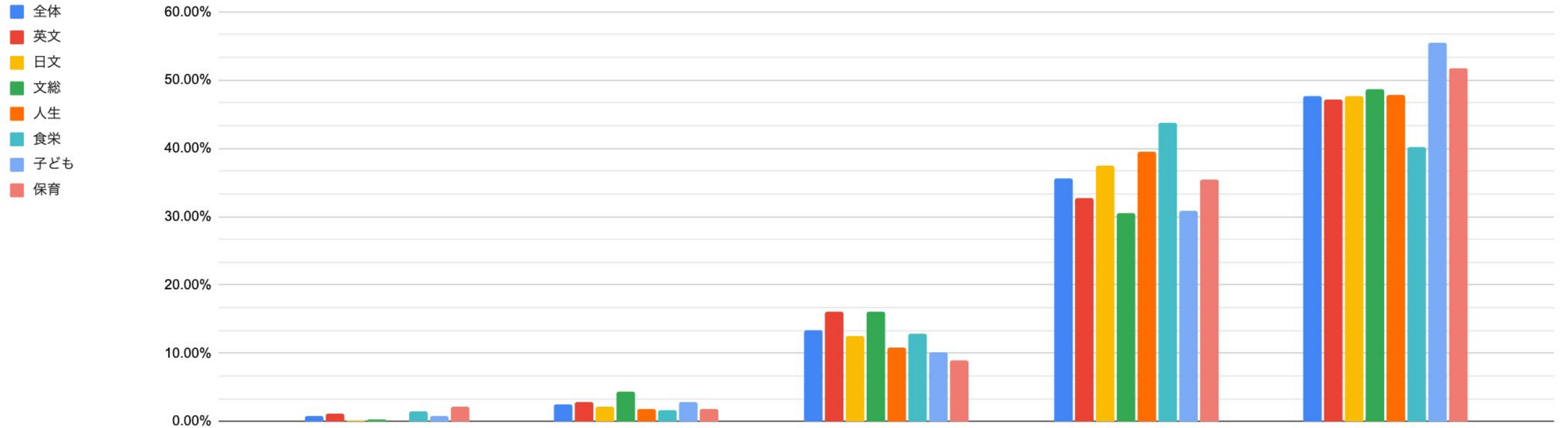
回答割合	1: そう思わない	2	3	4	5: 強く思う
全体	0.60%	1.69%	16.67%	39.16%	41.87%
英語文化学科	0.33%	1.47%	14.44%	37.28%	46.49%
日本語・日本文学科	0.19%	1.30%	15.56%	43.52%	39.44%
文化総合学科	1.45%	1.45%	20.73%	29.45%	46.91%
人間生活学科	0.00%	1.54%	14.91%	44.73%	38.82%
食物栄養学科	0.56%	1.88%	20.11%	43.61%	33.83%
子ども教育学科	0.96%	3.37%	22.89%	36.87%	35.90%
保育学科	2.14%	1.07%	11.43%	35.71%	49.64%

## 【演習・外国語・実習】設問4 授業の進度は適切でしたか。



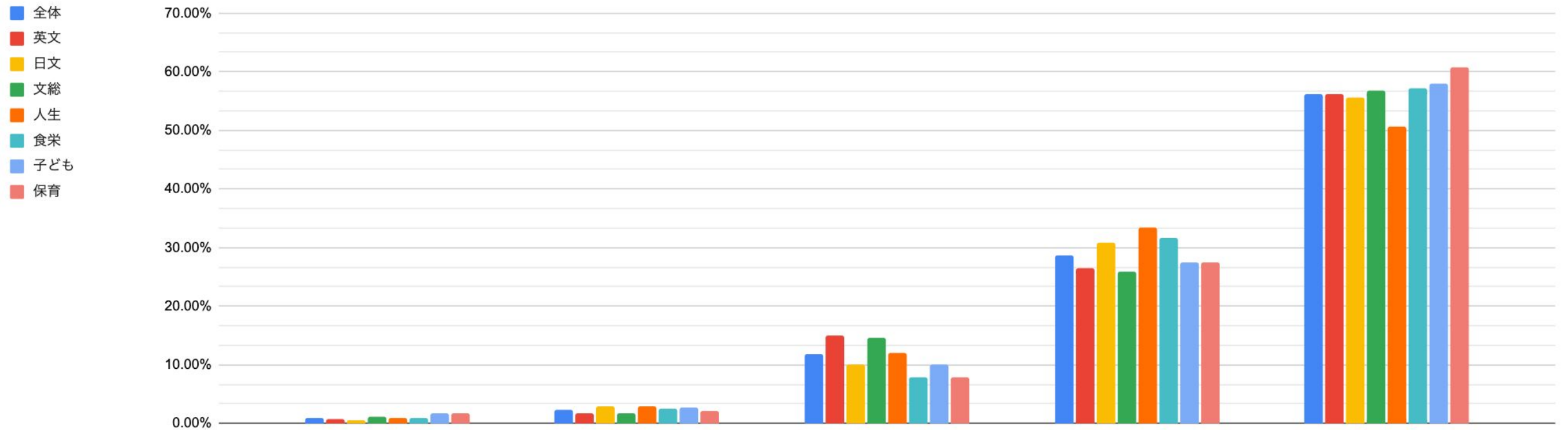
回答割合	1:そう思わない	2	3	4	5:強く思う
全体	0.82%	2.54%	10.52%	33.78%	52.34%
英語文化学科	0.82%	2.37%	11.75%	30.42%	54.65%
日本語・日本文学科	0.19%	3.70%	8.52%	38.52%	49.07%
文化総合学科	1.45%	3.27%	12.73%	28.00%	54.55%
人間生活学科	0.51%	2.57%	9.77%	36.50%	50.64%
食物栄養学科	0.94%	2.26%	11.09%	40.98%	44.74%
子ども教育学科	0.96%	2.41%	10.36%	33.01%	53.25%
保育学科	1.43%	1.07%	7.14%	28.57%	61.79%

## 【演習・外国語・実習】設問5 授業内容は、興味・関心をかきたてるものでしたか。



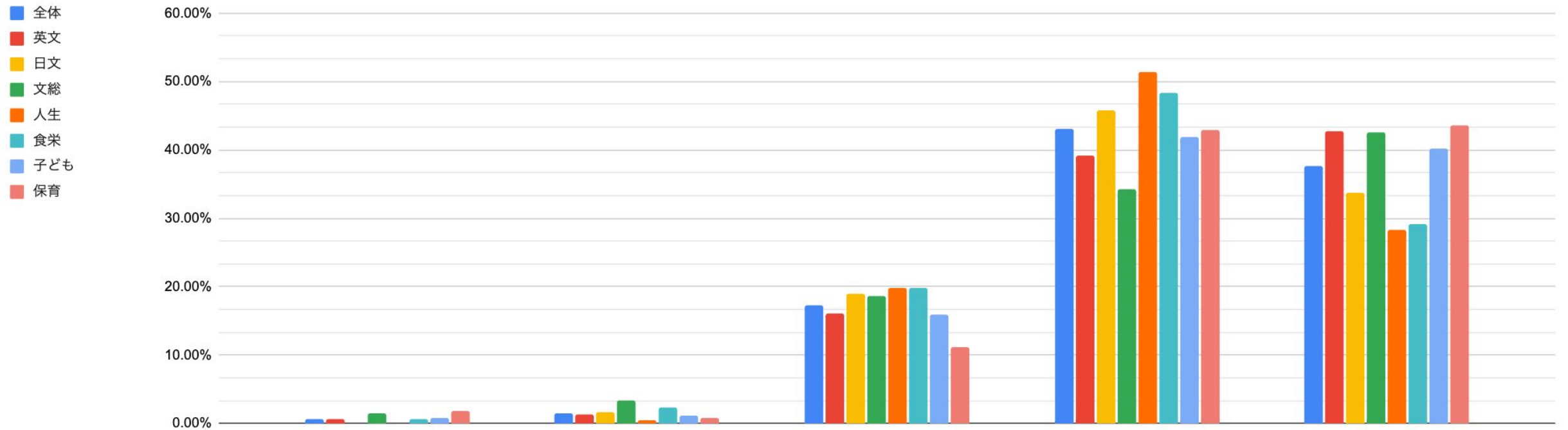
回答割合	1:そう思わない	2	3	4	5:強く思う
全体	0.87%	2.51%	13.31%	35.61%	47.69%
英語文化学科	1.06%	2.85%	16.15%	32.79%	47.15%
日本語・日本文学科	0.19%	2.22%	12.59%	37.41%	47.59%
文化総合学科	0.36%	4.36%	16.00%	30.55%	48.73%
人間生活学科	0.00%	1.80%	10.80%	39.59%	47.81%
食物栄養学科	1.50%	1.69%	12.78%	43.80%	40.23%
子ども教育学科	0.72%	2.89%	10.12%	30.84%	55.42%
保育学科	2.14%	1.79%	8.93%	35.36%	51.79%

## 【演習・外国語・実習】設問6 教員は学生の質問や発言などに適切に対応しましたか。



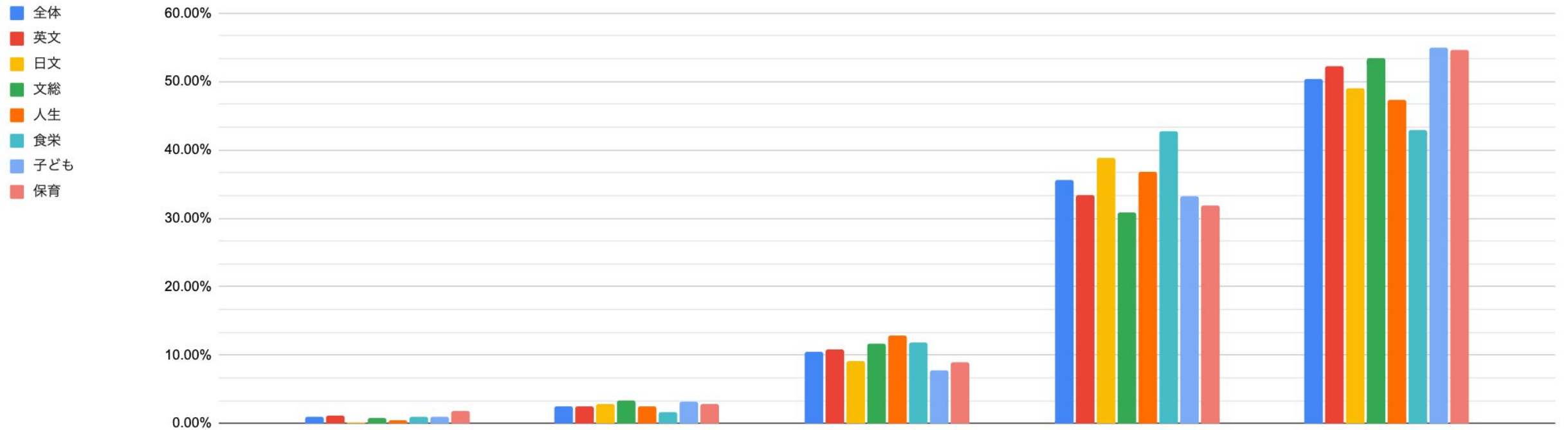
回答割合	1: そう思わない	2	3	4	5: 強くそう思う
全体	0.96%	2.27%	11.78%	28.72%	56.27%
英語文化学科	0.65%	1.71%	15.01%	26.43%	56.20%
日本語・日本文学科	0.56%	2.96%	10.00%	30.93%	55.56%
文化総合学科	1.09%	1.82%	14.55%	25.82%	56.73%
人間生活学科	1.03%	2.83%	12.08%	33.42%	50.64%
食物栄養学科	0.94%	2.44%	7.89%	31.58%	57.14%
子ども教育学科	1.69%	2.65%	10.12%	27.47%	58.07%
保育学科	1.79%	2.14%	7.86%	27.50%	60.71%

## 【演習・外国語・実習】設問7 シラバスが示す授業の到達目標は達成できたと思いますか。



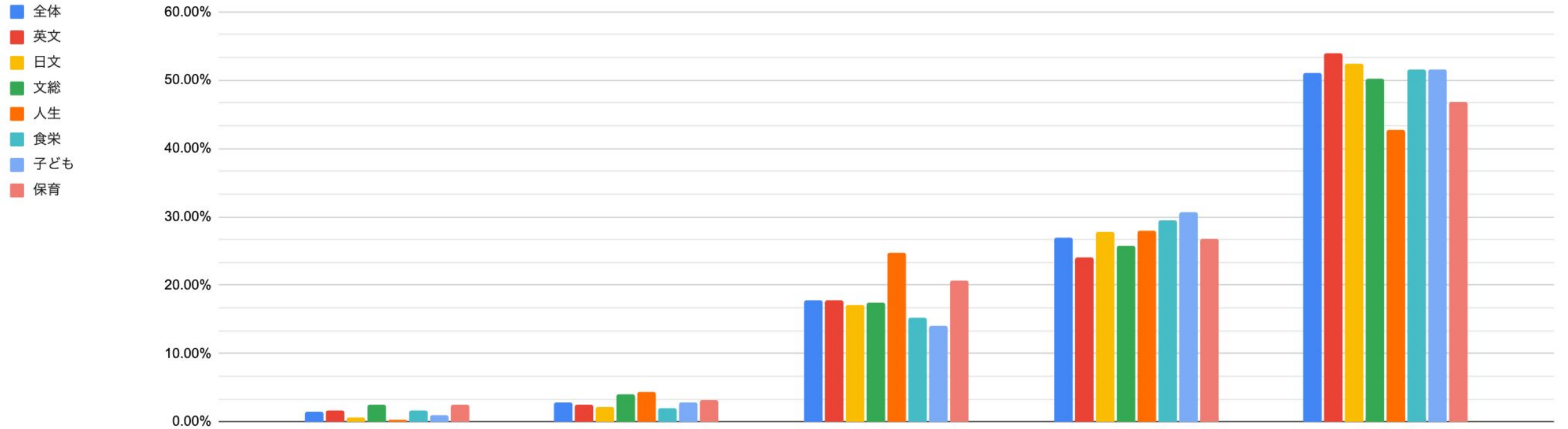
回答割合	1:そう思わない	2	3	4	5:強くそう思う
全体	0.63%	1.53%	17.19%	43.02%	37.63%
英語文化学科	0.65%	1.39%	16.07%	39.15%	42.74%
日本語・日本文学科	0.00%	1.67%	18.89%	45.74%	33.70%
文化総合学科	1.45%	3.27%	18.55%	34.18%	42.55%
人間生活学科	0.00%	0.51%	19.79%	51.41%	28.28%
食物栄養学科	0.56%	2.26%	19.74%	48.31%	29.14%
子ども教育学科	0.72%	1.20%	15.90%	41.93%	40.24%
保育学科	1.79%	0.71%	11.07%	42.86%	43.57%

## 【演習・外国語・実習】設問8 授業内容は満足できるものでしたか。



回答割合	1:そう思わない	2	3	4	5:強く思う
全体	0.90%	2.57%	10.47%	35.61%	50.45%
英語文化学科	1.14%	2.45%	10.77%	33.44%	52.20%
日本語・日本文学科	0.19%	2.78%	9.07%	38.89%	49.07%
文化総合学科	0.73%	3.27%	11.64%	30.91%	53.45%
人間生活学科	0.51%	2.57%	12.85%	36.76%	47.30%
食物栄養学科	0.94%	1.69%	11.84%	42.67%	42.86%
子ども教育学科	0.96%	3.13%	7.71%	33.25%	54.94%
保育学科	1.79%	2.86%	8.93%	31.79%	54.64%

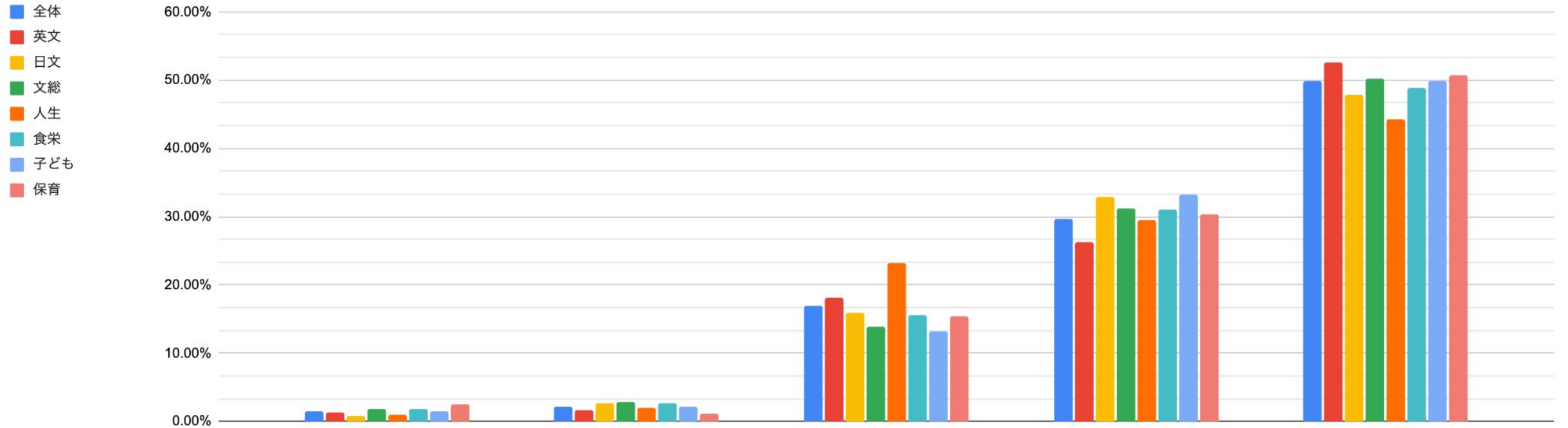
## 【演習・外国語・実習】設問9 発言・発表の機会は十分かつ公平でしたか。



回答割合	1: そう思わない	2	3	4	5: 強く思う
全体	1.42%	2.79%	17.79%	26.89%	51.11%
英語文化学科	1.71%	2.45%	17.78%	24.06%	54.00%
日本語・日本文学科	0.56%	2.22%	17.04%	27.78%	52.41%
文化総合学科	2.55%	4.00%	17.45%	25.82%	50.18%
人間生活学科	0.26%	4.37%	24.68%	28.02%	42.67%
食物栄養学科	1.69%	2.07%	15.23%	29.51%	51.50%
子ども教育学科	0.96%	2.89%	13.98%	30.60%	51.57%
保育学科	2.50%	3.21%	20.71%	26.79%	46.79%

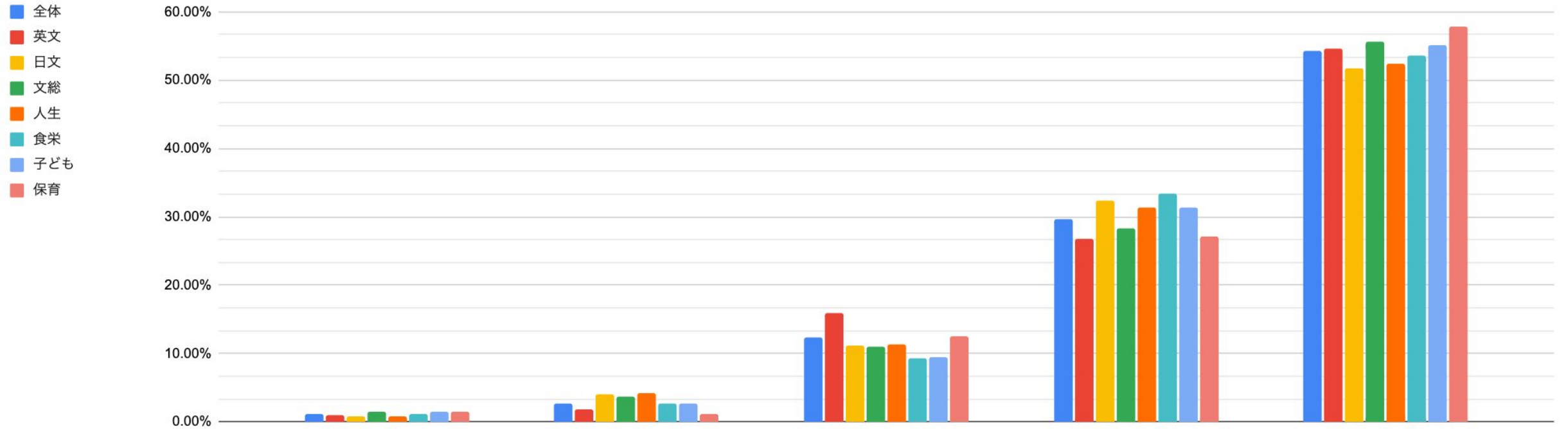


## 【演習・外国語・実習】設問10 発表に対するコメントは適切かつ十分でしたか。



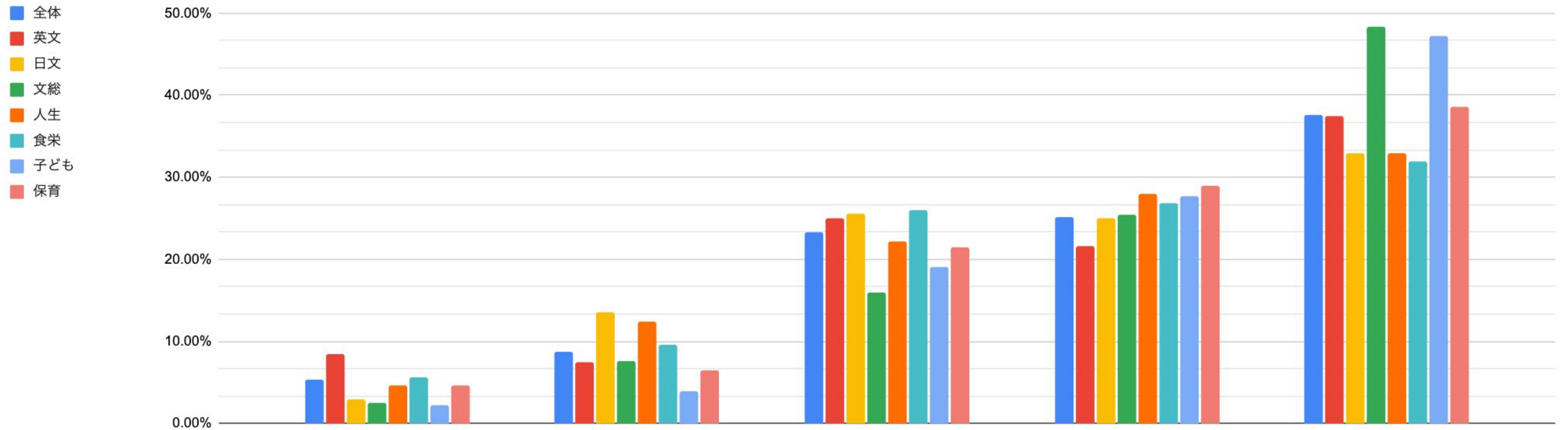
回答割合	1:そう思わない	2	3	4	5:強くそう思う
全体	1.45%	2.08%	16.89%	29.73%	49.85%
英語文化学科	1.39%	1.63%	18.19%	26.18%	52.61%
日本語・日本文学科	0.74%	2.59%	15.93%	32.96%	47.78%
文化総合学科	1.82%	2.91%	13.82%	31.27%	50.18%
人間生活学科	1.03%	2.06%	23.14%	29.56%	44.22%
食物栄養学科	1.88%	2.63%	15.60%	31.02%	48.87%
子ども教育学科	1.45%	2.17%	13.25%	33.25%	49.88%
保育学科	2.50%	1.07%	15.36%	30.36%	50.71%

## 【演習・外国語・実習】設問11 教員からのアドバイスやコミュニケーションは適切かつ十分でしたか。



回答割合	1: そう思わない	2	3	4	5: 強くそう思う
全体	1.07%	2.68%	12.33%	29.73%	54.20%
英語文化学科	0.98%	1.79%	15.82%	26.84%	54.57%
日本語・日本文学科	0.74%	4.07%	11.11%	32.41%	51.67%
文化総合学科	1.45%	3.64%	10.91%	28.36%	55.64%
人間生活学科	0.77%	4.11%	11.31%	31.36%	52.44%
食物栄養学科	1.13%	2.63%	9.21%	33.46%	53.57%
子ども教育学科	1.45%	2.65%	9.40%	31.33%	55.18%
保育学科	1.43%	1.07%	12.50%	27.14%	57.86%

## 【演習・外国語・実習】設問12 受講者間のコミュニケーションの機会は十分にありましたか。

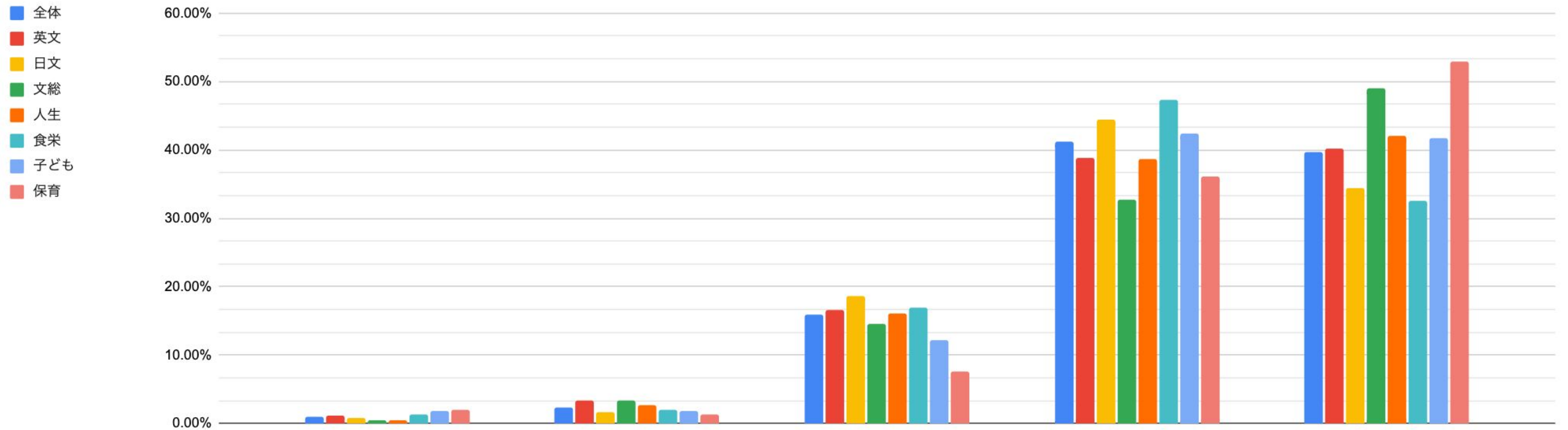


回答割合	1:そう思わない	2	3	4	5:強くそう思う
全体	5.36%	8.72%	23.29%	25.12%	37.52%
英語文化学科	8.40%	7.50%	25.04%	21.62%	37.44%
日本語・日文学科	2.96%	13.52%	25.56%	25.00%	32.96%
文化総合学科	2.55%	7.64%	16.00%	25.45%	48.36%
人間生活学科	4.63%	12.34%	22.11%	28.02%	32.90%
食物栄養学科	5.64%	9.59%	25.94%	26.88%	31.95%
子ども教育学科	2.17%	3.86%	19.04%	27.71%	47.23%
保育学科	4.64%	6.43%	21.43%	28.93%	38.57%

# 科目別質問内容

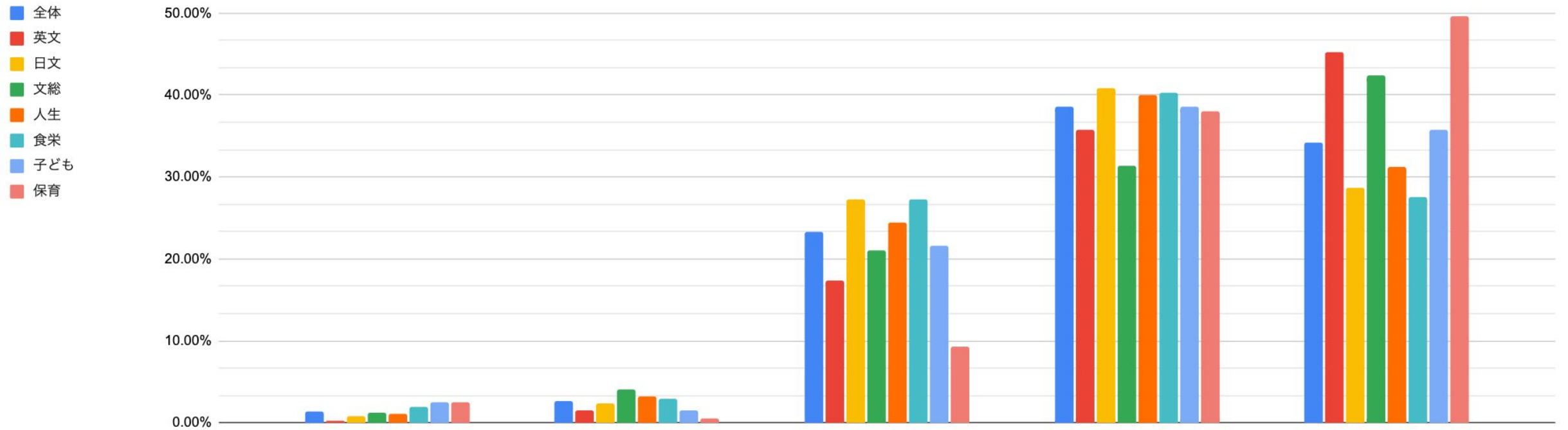
	講義科目 設問情報
設問1	意欲的・主体的に授業に参加しましたか。
設問2	事前・事後学修をシラバスに記載されている通りに行いましたか。
設問3	授業内容はシラバス通りでしたか。
設問4	授業の進度は適切でしたか。
設問5	授業内容は、興味・関心をかきたてるものでしたか。
設問6	教員は学生の質問や発言などに適切に対応しましたか。
設問7	シラバスが示す授業の到達目標は達成できたと思いますか。
設問8	授業内容は満足できるものでしたか。

## 【講義】設問1 意欲的・主体的に授業に参加しましたか。



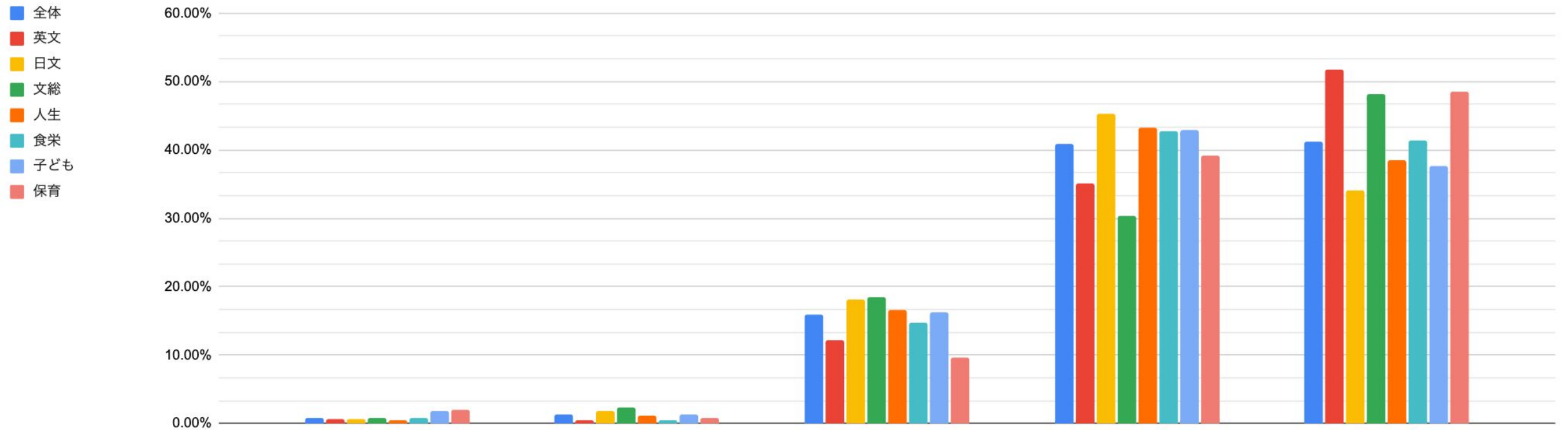
回答割合	1: そう思わない	2	3	4	5: 強くそう思う
全体	1.01%	2.29%	15.83%	41.22%	39.65%
英語文化学科	1.11%	3.33%	16.63%	38.80%	40.13%
日本語・日本文学科	0.86%	1.72%	18.67%	44.41%	34.34%
文化総合学科	0.47%	3.27%	14.49%	32.71%	49.07%
人間生活学科	0.44%	2.74%	16.08%	38.62%	42.12%
食物栄養学科	1.34%	1.97%	16.85%	47.31%	32.53%
子ども教育学科	1.88%	1.88%	12.23%	42.32%	41.69%
保育学科	1.92%	1.37%	7.67%	36.16%	52.88%

## 【講義】設問2 事前・事後学修をシラバスに記載されている通りに行いましたか。



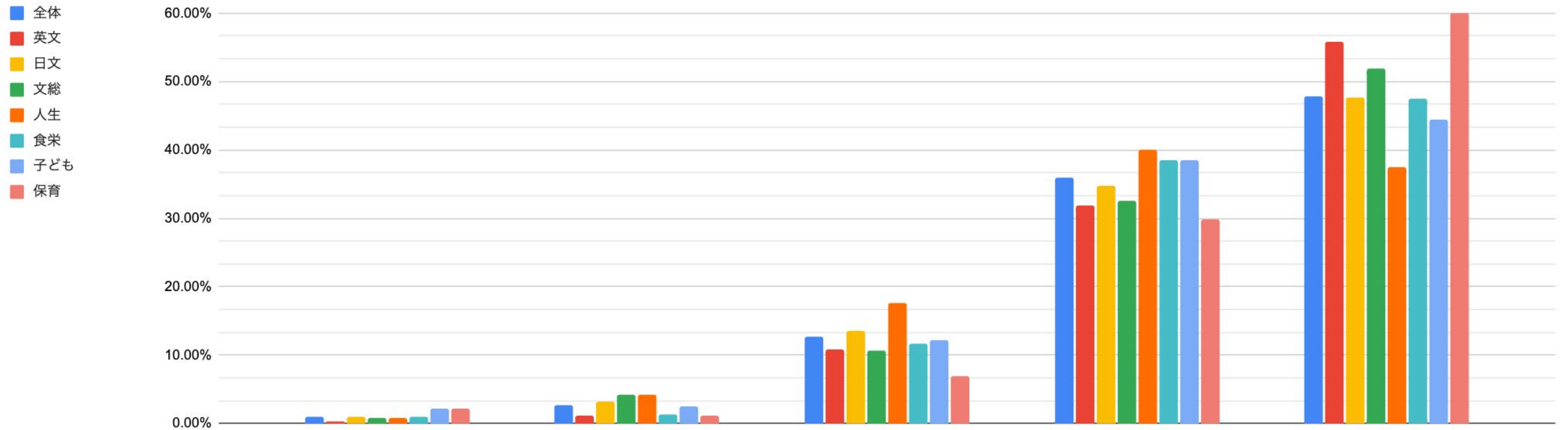
回答割合	1: そう思わない	2	3	4	5: 強くそう思う
全体	1.35%	2.59%	23.33%	38.57%	34.16%
英語文化学科	0.22%	1.55%	17.29%	35.70%	45.23%
日本語・日本文学科	0.77%	2.41%	27.19%	40.88%	28.74%
文化総合学科	1.25%	4.05%	21.03%	31.31%	42.37%
人間生活学科	1.09%	3.17%	24.40%	40.04%	31.29%
食物栄養学科	1.97%	2.87%	27.33%	40.32%	27.51%
子ども教育学科	2.51%	1.57%	21.63%	38.56%	35.74%
保育学科	2.47%	0.55%	9.32%	38.08%	49.59%

## 【講義】設問3 授業内容はシラバス通りでしたか。



回答割合	1: そう思わない	2	3	4	5: 強くそう思う
全体	0.82%	1.27%	15.83%	40.86%	41.22%
英語文化学科	0.67%	0.44%	12.20%	35.03%	51.66%
日本語・日本文学科	0.60%	1.89%	18.16%	45.35%	33.99%
文化総合学科	0.78%	2.34%	18.38%	30.37%	48.13%
人間生活学科	0.44%	1.20%	16.63%	43.22%	38.51%
食物栄養学科	0.81%	0.54%	14.70%	42.65%	41.31%
子ども教育学科	1.88%	1.25%	16.30%	42.95%	37.62%
保育学科	1.92%	0.82%	9.59%	39.18%	48.49%

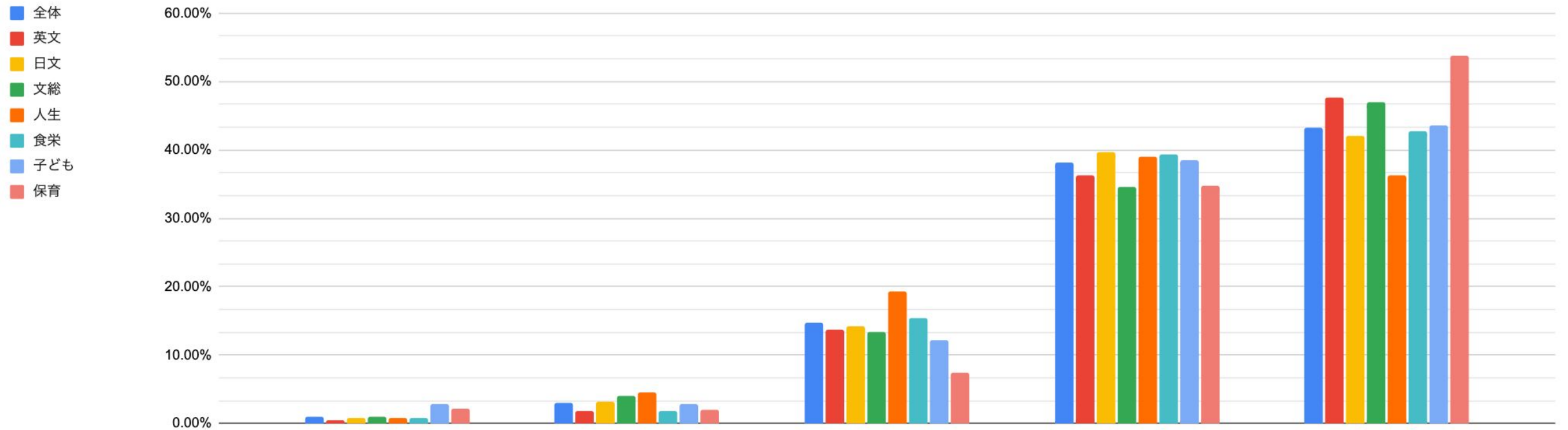
## 【講義】設問4 授業の進度は適切でしたか。



回答割合	1: そう思わない	2	3	4	5: 強く思う
全体	1.01%	2.67%	12.69%	35.87%	47.76%
英語文化学科	0.22%	1.11%	10.86%	31.93%	55.88%
日本語・日本文学科	0.95%	3.18%	13.60%	34.68%	47.59%
文化総合学科	0.78%	4.21%	10.59%	32.55%	51.87%
人間生活学科	0.77%	4.16%	17.61%	39.93%	37.53%
食物栄養学科	0.99%	1.25%	11.74%	38.53%	47.49%
子ども教育学科	2.19%	2.51%	12.23%	38.56%	44.51%
保育学科	2.19%	1.10%	6.85%	29.86%	60.00%

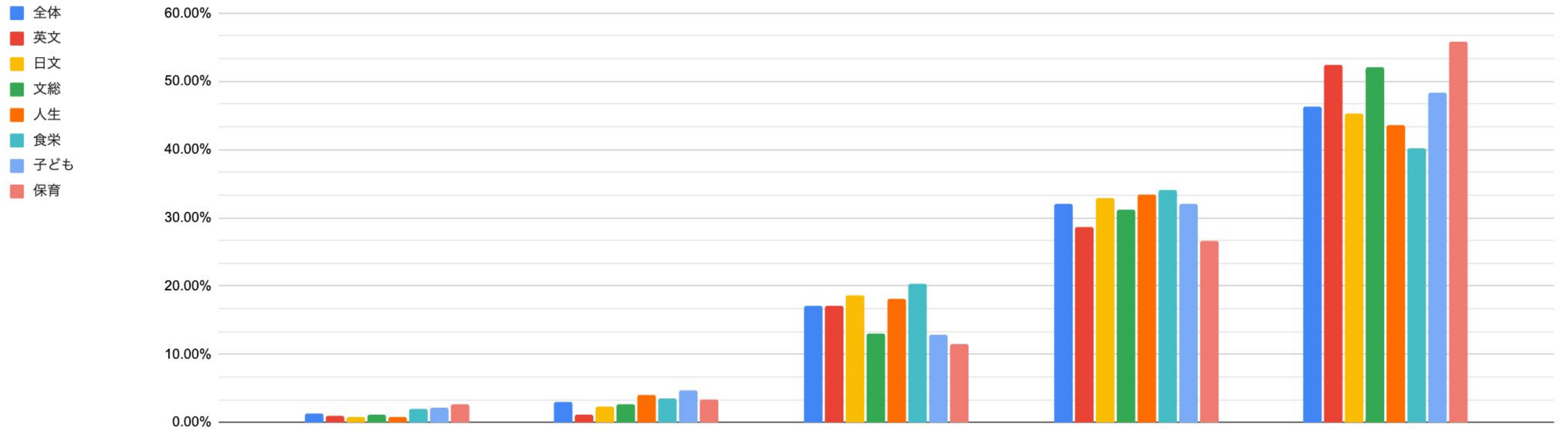


## 【講義】設問5 授業内容は、興味・関心をかきたてるものでしたか。



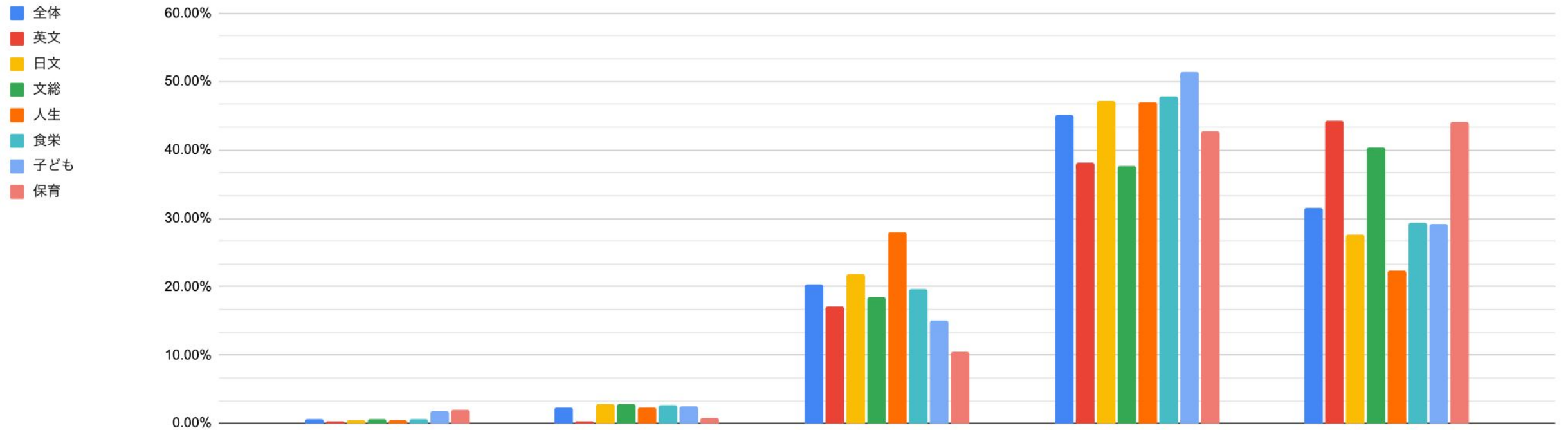
回答割合	1:そう思わない	2	3	4	5:強くそう思う
全体	1.01%	2.98%	14.66%	38.09%	43.27%
英語文化学科	0.44%	1.77%	13.75%	36.36%	47.67%
日本語・日本文学科	0.86%	3.10%	14.29%	39.67%	42.08%
文化総合学科	0.93%	4.05%	13.40%	34.58%	47.04%
人間生活学科	0.77%	4.60%	19.37%	39.06%	36.21%
食物栄養学科	0.72%	1.79%	15.41%	39.34%	42.74%
子ども教育学科	2.82%	2.82%	12.23%	38.56%	43.57%
保育学科	2.19%	1.92%	7.40%	34.79%	53.70%

## 【講義】設問6 教員は学生の質問や発言などに適切に対応しましたか。



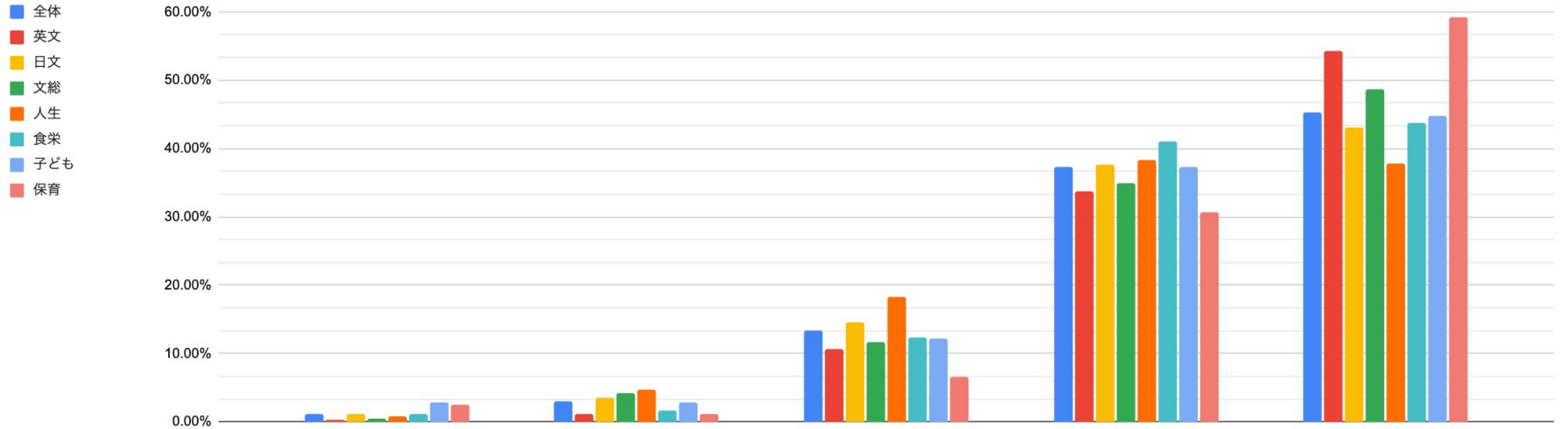
回答割合	1: そう思わない	2	3	4	5: 強く思う
全体	1.37%	3.08%	17.15%	32.09%	46.31%
英語文化学科	0.89%	1.11%	17.07%	28.60%	52.33%
日本語・日本文学科	0.86%	2.41%	18.59%	32.87%	45.27%
文化総合学科	1.09%	2.65%	13.08%	31.15%	52.02%
人間生活学科	0.88%	4.05%	18.16%	33.37%	43.54%
食物栄養学科	1.97%	3.49%	20.34%	34.05%	40.14%
子ども教育学科	2.19%	4.70%	12.85%	31.97%	48.28%
保育学科	2.74%	3.29%	11.51%	26.58%	55.89%

## 【講義】設問7 シラバスが示す授業の到達目標は達成できましたか。



回答割合	1: そう思わない	2	3	4	5: 強く思う
全体	0.70%	2.31%	20.33%	45.12%	31.53%
英語文化学科	0.22%	0.22%	17.07%	38.14%	44.35%
日本語・日本文学科	0.52%	2.84%	21.86%	47.16%	27.62%
文化総合学科	0.62%	2.80%	18.54%	37.69%	40.34%
人間生活学科	0.44%	2.41%	27.90%	46.94%	22.32%
食物栄養学科	0.63%	2.69%	19.62%	47.76%	29.30%
子ども教育学科	1.88%	2.51%	15.05%	51.41%	29.15%
保育学科	1.92%	0.82%	10.41%	42.74%	44.11%

## 【講義】設問8 授業内容は満足できるものでしたか。



回答割合	1:そう思わない	2	3	4	5:強く思う
全体	1.11%	2.98%	13.29%	37.26%	45.36%
英語文化学科	0.22%	1.11%	10.64%	33.70%	54.32%
日本語・日本文学科	1.12%	3.53%	14.63%	37.61%	43.12%
文化総合学科	0.47%	4.21%	11.68%	34.89%	48.75%
人間生活学科	0.88%	4.70%	18.27%	38.29%	37.86%
食物栄養学科	1.08%	1.70%	12.37%	41.04%	43.82%
子ども教育学科	2.82%	2.82%	12.23%	37.30%	44.83%
保育学科	2.47%	1.10%	6.58%	30.68%	59.18%

【実技・実験】設問1 意欲的・主体的に授業に参加しましたか。

回答割合	1:そう思わない	2	3	4	5:強く思う
食物栄養学科	0.00%	0.00%	7.04%	43.66%	49.30%

【実技・実験】設問2 事前・事後学修をシラバスに記載されている通りに行いましたか。

回答割合	1:そう思わない	2	3	4	5:強く思う
食物栄養学科	1.41%	0.00%	15.49%	49.30%	33.80%

【実技・実験】設問3 授業内容はシラバス通りでしたか。

回答割合	1:そう思わない	2	3	4	5:強く思う
食物栄養学科	0.00%	0.00%	12.68%	49.30%	38.03%

【実技・実験】設問4 授業の進度は適切でしたか。

回答割合	1:そう思わない	2	3	4	5:強くそう思う
食物栄養学科	0.00%	2.82%	11.27%	47.89%	38.03%

【実技・実験】設問5 授業内容は、興味・関心をかきたてるものでしたか。

回答割合	1:そう思わない	2	3	4	5:強くそう思う
食物栄養学科	0.00%	1.41%	26.76%	38.03%	33.80%

【実技・実験】設問6 教員は学生の質問や発言などに適切に対応しましたか。

回答割合	1:そう思わない	2	3	4	5:強くそう思う
食物栄養学科	0.00%	0.00%	12.68%	42.25%	45.07%

【実技・実験】設問7 シラバスが示す授業の到達目標は達成できたと思いますか。

回答割合	1:そう思わない	2	3	4	5:強くそう思う
食物栄養学科	0.00%	0.00%	19.72%	63.38%	16.90%

【実技・実験】設問8 授業内容は満足できるものでしたか。

回答割合	1:そう思わない	2	3	4	5:強くそう思う
食物栄養学科	0.00%	0.00%	14.08%	50.70%	35.21%

【実技・実験】設問9 安全面での配慮・指導は適切でしたか。

回答割合	1:そう思わない	2	3	4	5:強くそう思う
食物栄養学科	0.00%	0.00%	5.63%	26.76%	67.61%

【実技・実験】設問10 この実技・実験で求められるスキルが以前より向上しましたか。

回答割合	1:そう思わない	2	3	4	5:強く思う
食物栄養学科	0.00%	1.41%	12.68%	46.48%	39.44%



# アンケートまとめ

## オンライン状況での学習

- ・ 一部でコミュニケーションの不全や十分な発言機会に対する不満も散見されるが、概ねシラバスの目的を達成できるような学習が行われたことがうかがえる。
- ・ zoomとGleixaの併用で、フレキシブルな授業が展開できたことで、学習者の不満を解消できたと考える。

## オンラインでのコミュニケーション

- ・ オンラインでは、学習者同士のコミュニケーションにばらつきがあった。zoomなどのインタラクティブなメディアを使ったグループワークなども利用可能な環境を整備したが、その機能を十全に利用できない授業では、学習者同士のコミュニケーションは低調であったように見受けられる。

# アンケートまとめ

## オンライン状況での学習の質

- ・ 念頭にある対面式との比較で、オンラインが顕著に劣っている事実は確認できない。多くの人々に初めての体験であったオンライン授業は、教授・学習者双方の努力により、実質的なまなびを提供できていたようである。

## オンライン状況への対応

- ・ シラバスの準拠度では、対面型の授業に比べ、評点が下がったように見受けられる。教員それぞれが、フレキシブルな対応をした結果、シラバス通りでない形式で行われた可能性がある。