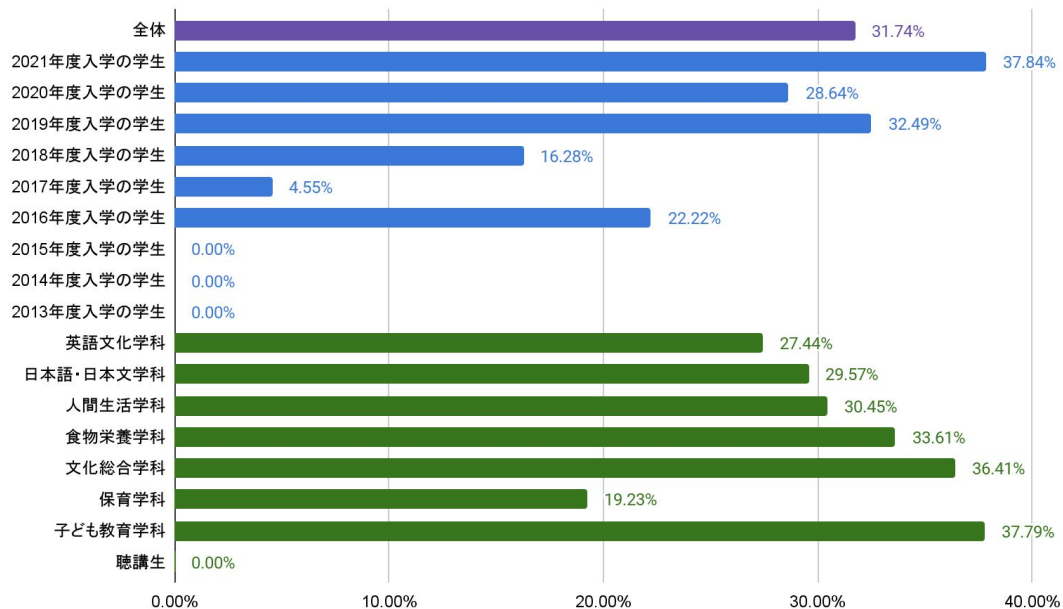


## 【2021年度後期】アンケート回答率

アンケート回答率



	受講者数	アンケート回答数	収集率
--	------	----------	-----

全体	17749	5633	31.74%
----	-------	------	--------

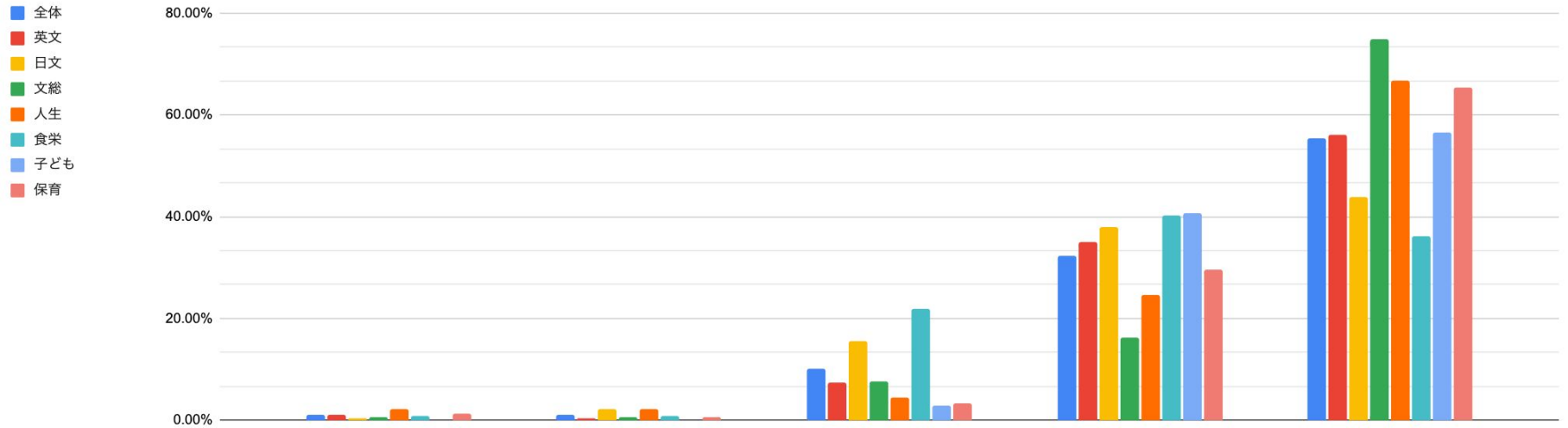
### [入学年度別]

2021年度入学の学生	5985	2265	37.84%
2020年度入学の学生	6812	1951	28.64%
2019年度入学の学生	3804	1236	32.49%
2018年度入学の学生	1087	177	16.28%
2017年度入学の学生	44	2	4.55%
2016年度入学の学生	9	2	22.22%
2015年度入学の学生	5	0	0.00%
2014年度入学の学生	0	0	0.00%
2013年度入学の学生	3	0	0.00%

### [学科別]

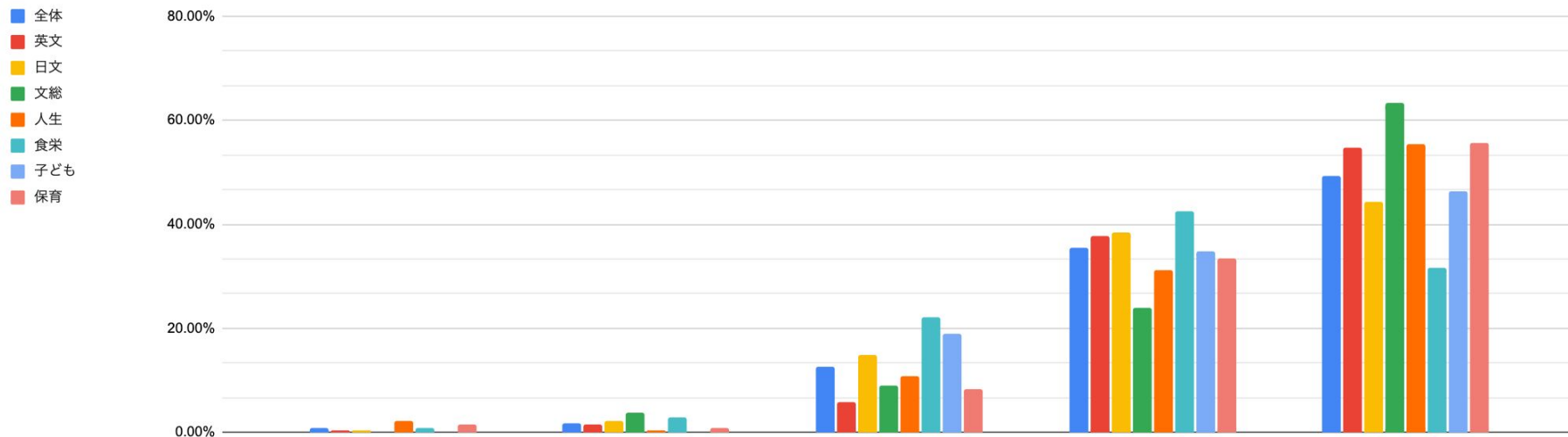
英語文化学科	3754	1030	27.44%
日本語・日本文学科	3406	1007	29.57%
人間生活学科	1783	543	30.45%
食物栄養学科	2770	931	33.61%
文化総合学科	3131	1140	36.41%
保育学科	624	120	19.23%
子ども教育学科	2281	862	37.79%
聴講生	0	0	0%

## 【演習・外国語・実習】設問 1 意欲的・主体的に授業に参加しましたか。



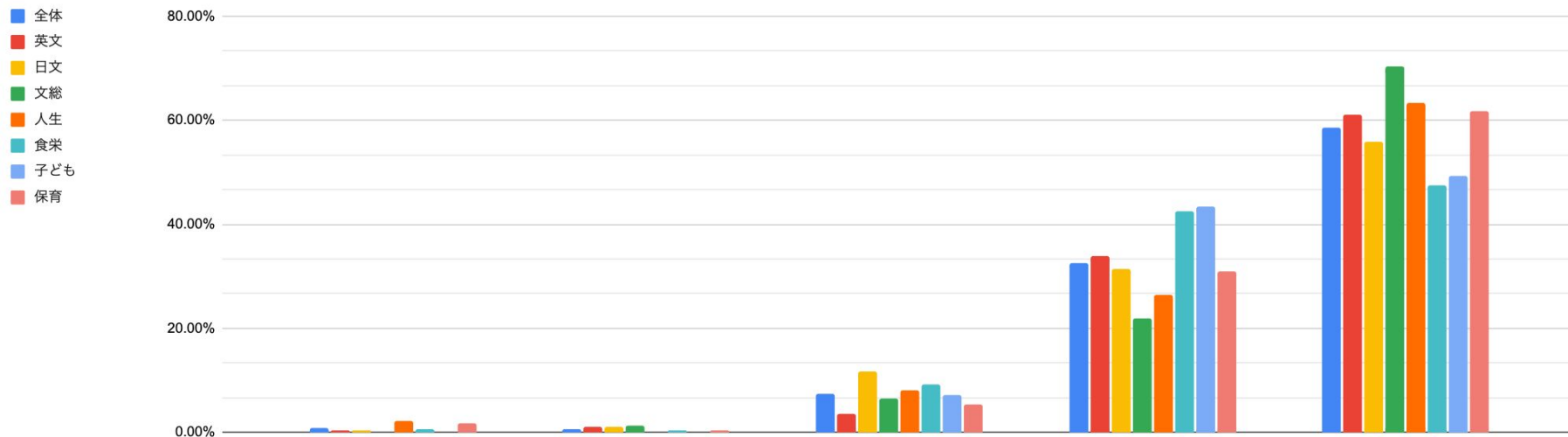
回答割合	1: そう思わない	2	3	4	5: 強くそう思う
全体	1.05%	1.16%	10.06%	32.33%	55.41%
英語文化学科	1.15%	0.38%	7.31%	35.00%	56.15%
日本語・日本文学科	0.32%	2.26%	15.48%	38.06%	43.87%
文化総合学科	0.65%	0.65%	7.74%	16.13%	74.84%
人間生活学科	2.17%	2.17%	4.35%	24.64%	66.67%
食物栄養学科	0.95%	0.95%	21.84%	40.19%	36.08%
子ども教育学科	0.00%	0.00%	2.90%	40.58%	56.52%
保育学科	1.20%	0.60%	3.29%	29.64%	65.27%

## 【演習・外国語・実習】設問2 事前・事後学修をシラバスに記載されている通りに行いましたか。



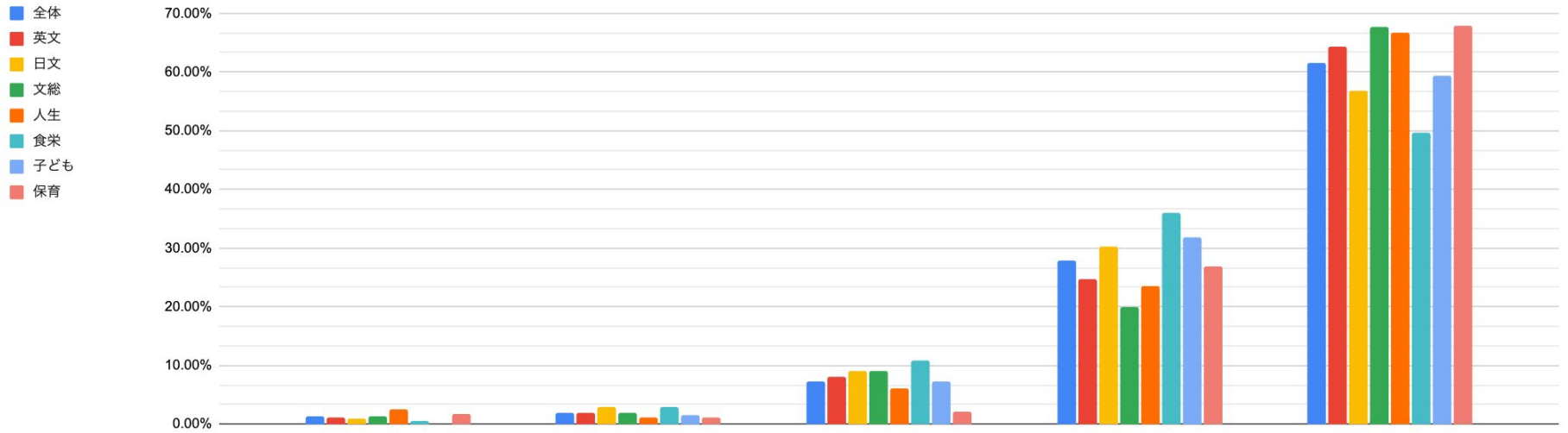
回答割合	1: そう思わない	2	3	4	5: 強くそう思う
全体	0.93%	1.74%	12.56%	35.47%	49.30%
英語文化学科	0.38%	1.54%	5.77%	37.69%	54.62%
日本語・日本文学科	0.32%	2.26%	14.84%	38.39%	44.19%
文化総合学科	0.00%	3.87%	9.03%	23.87%	63.23%
人間生活学科	2.17%	0.36%	10.87%	31.16%	55.43%
食物栄養学科	0.95%	2.85%	22.15%	42.41%	31.65%
子ども教育学科	0.00%	0.00%	18.84%	34.78%	46.38%
保育学科	1.50%	0.90%	8.38%	33.53%	55.69%

## 【演習・外国語・実習】設問3 授業内容はシラバス通りでしたか。



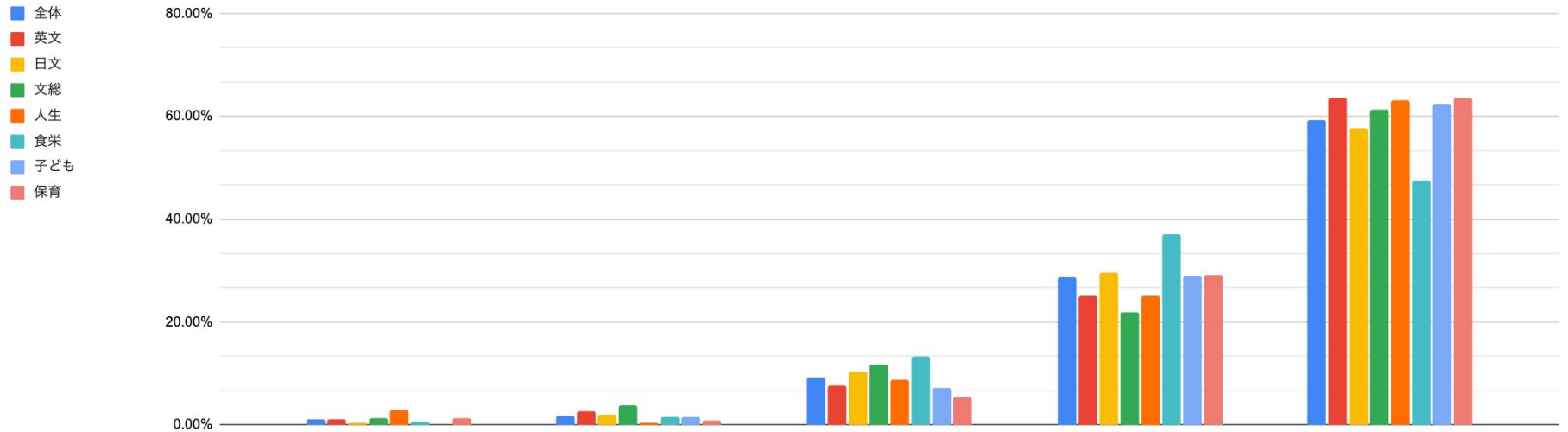
回答割合	1: そう思わない	2	3	4	5: 強くそう思う
全体	0.93%	0.58%	7.50%	32.50%	58.49%
英語文化学科	0.38%	1.15%	3.46%	33.85%	61.15%
日本語・日本文学科	0.32%	0.97%	11.61%	31.29%	55.81%
文化総合学科	0.00%	1.29%	6.45%	21.94%	70.32%
人間生活学科	2.17%	0.00%	7.97%	26.45%	63.41%
食物栄養学科	0.63%	0.32%	9.18%	42.41%	47.47%
子ども教育学科	0.00%	0.00%	7.25%	43.48%	49.28%
保育学科	1.80%	0.30%	5.39%	30.84%	61.68%

## 【演習・外国語・実習】設問4 授業の進度は適切でしたか。



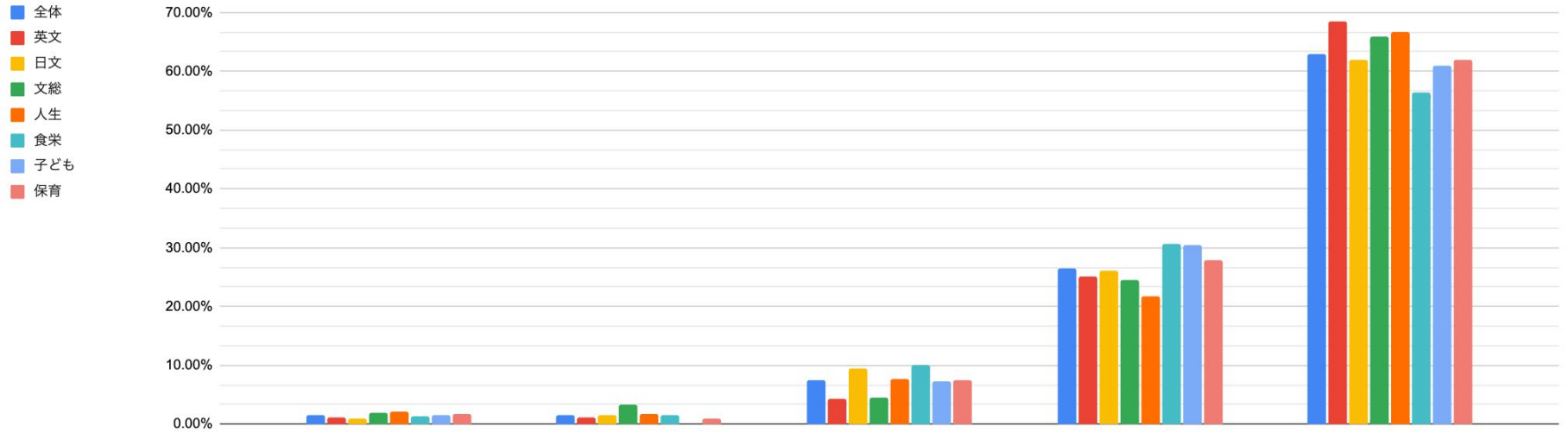
回答割合	1: そう思わない	2	3	4	5: 強くそう思う
全体	1.34%	1.98%	7.33%	27.91%	61.45%
英語文化学科	1.15%	1.92%	8.08%	24.62%	64.23%
日本語・日本文学科	0.97%	2.90%	9.03%	30.32%	56.77%
文化総合学科	1.29%	1.94%	9.03%	20.00%	67.74%
人間生活学科	2.54%	1.09%	6.16%	23.55%	66.67%
食物栄養学科	0.63%	2.85%	10.76%	36.08%	49.68%
子ども教育学科	0.00%	1.45%	7.25%	31.88%	59.42%
保育学科	1.80%	1.20%	2.10%	26.95%	67.96%

## 【演習・外国語・実習】設問5 授業内容は、興味・関心をかきたてるものでしたか。



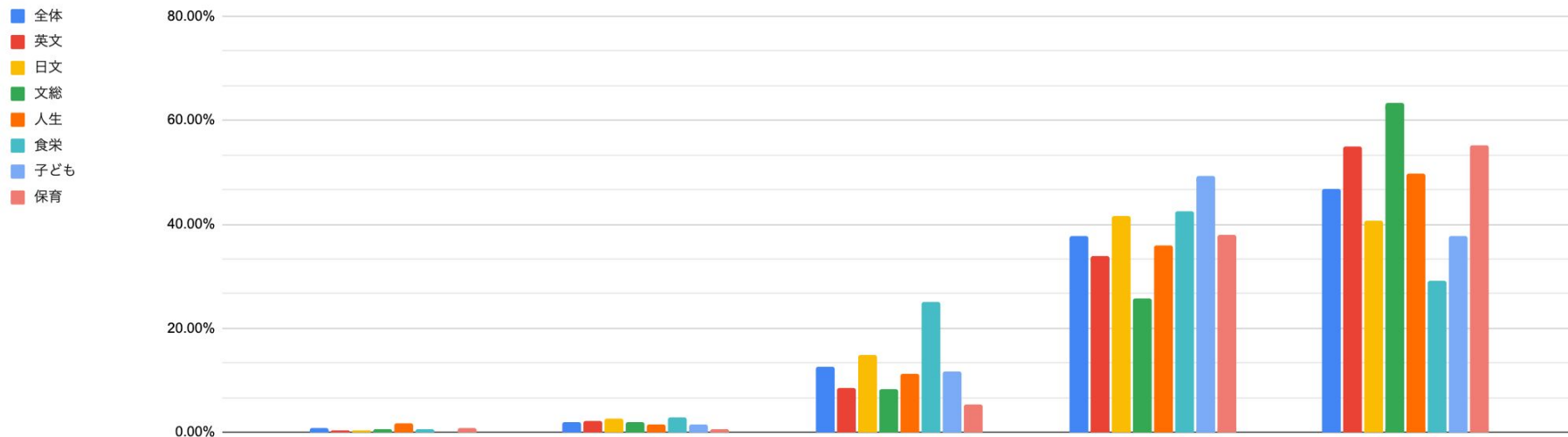
回答割合	1:そう思わない	2	3	4	5:強くそう思う
全体	1.16%	1.69%	9.24%	28.72%	59.19%
英語文化学科	1.15%	2.69%	7.69%	25.00%	63.46%
日本語・日本文学科	0.32%	1.94%	10.32%	29.68%	57.74%
文化総合学科	1.29%	3.87%	11.61%	21.94%	61.29%
人間生活学科	2.90%	0.36%	8.70%	25.00%	63.04%
食物栄養学科	0.63%	1.58%	13.29%	37.03%	47.47%
子ども教育学科	0.00%	1.45%	7.25%	28.99%	62.32%
保育学科	1.20%	0.90%	5.39%	29.04%	63.47%

## 【演習・外国語・実習】設問6 教員は学生の質問や発言などに適切に対応しましたか。



回答割合	1: そう思わない	2	3	4	5: 強くそう思う
全体	1.51%	1.51%	7.56%	26.45%	62.97%
英語文化学科	1.15%	1.15%	4.23%	25.00%	68.46%
日本語・日本文学科	0.97%	1.61%	9.35%	26.13%	61.94%
文化総合学科	1.94%	3.23%	4.52%	24.52%	65.81%
人間生活学科	2.17%	1.81%	7.61%	21.74%	66.67%
食物栄養学科	1.27%	1.58%	10.13%	30.70%	56.33%
子ども教育学科	1.45%	0.00%	7.25%	30.43%	60.87%
保育学科	1.80%	0.90%	7.49%	27.84%	61.98%

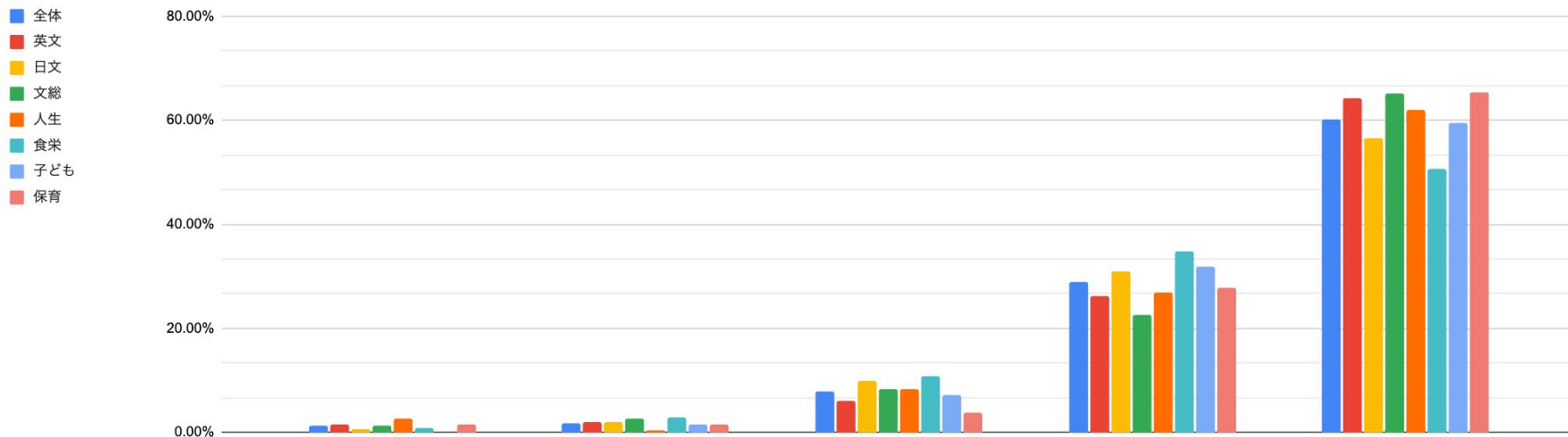
## 【演習・外国語・実習】設問7 シラバスが示す授業の到達目標は達成できたと思いますか。



回答割合	1: そう思わない	2	3	4	5: 強くそう思う
全体	0.76%	1.92%	12.62%	37.85%	46.86%
英語文化学科	0.38%	2.31%	8.46%	33.85%	55.00%
日本語・日本文学科	0.32%	2.58%	14.84%	41.61%	40.65%
文化総合学科	0.65%	1.94%	8.39%	25.81%	63.23%
人間生活学科	1.81%	1.45%	11.23%	35.87%	49.64%
食物栄養学科	0.63%	2.85%	25.00%	42.41%	29.11%
子ども教育学科	0.00%	1.45%	11.59%	49.28%	37.68%
保育学科	0.90%	0.60%	5.39%	38.02%	55.09%

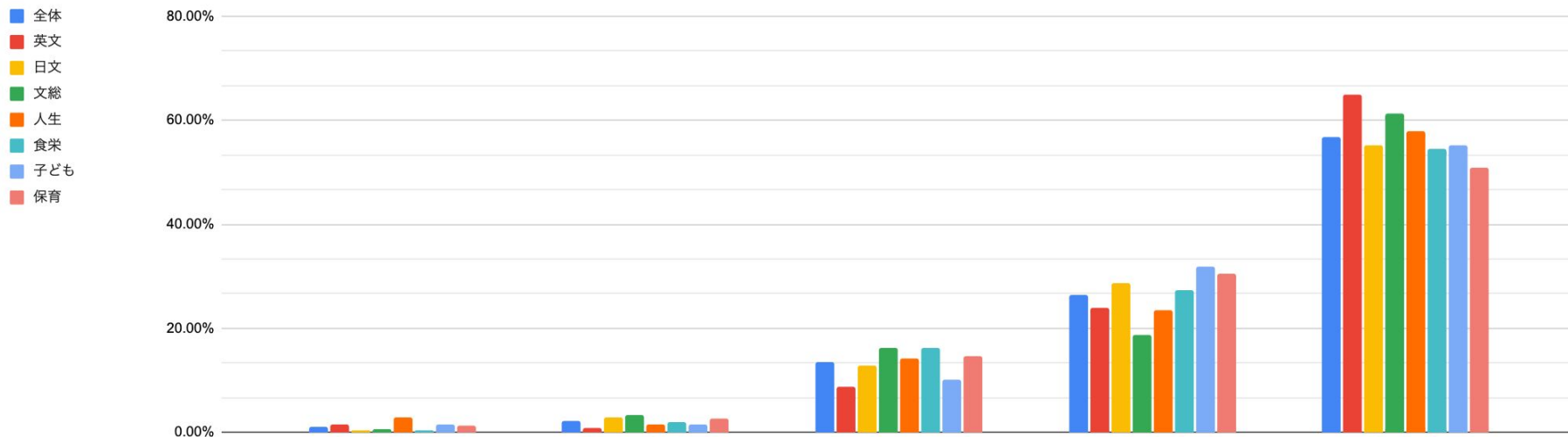


## 【演習・外国語・実習】設問8 授業内容は満足できるものでしたか。



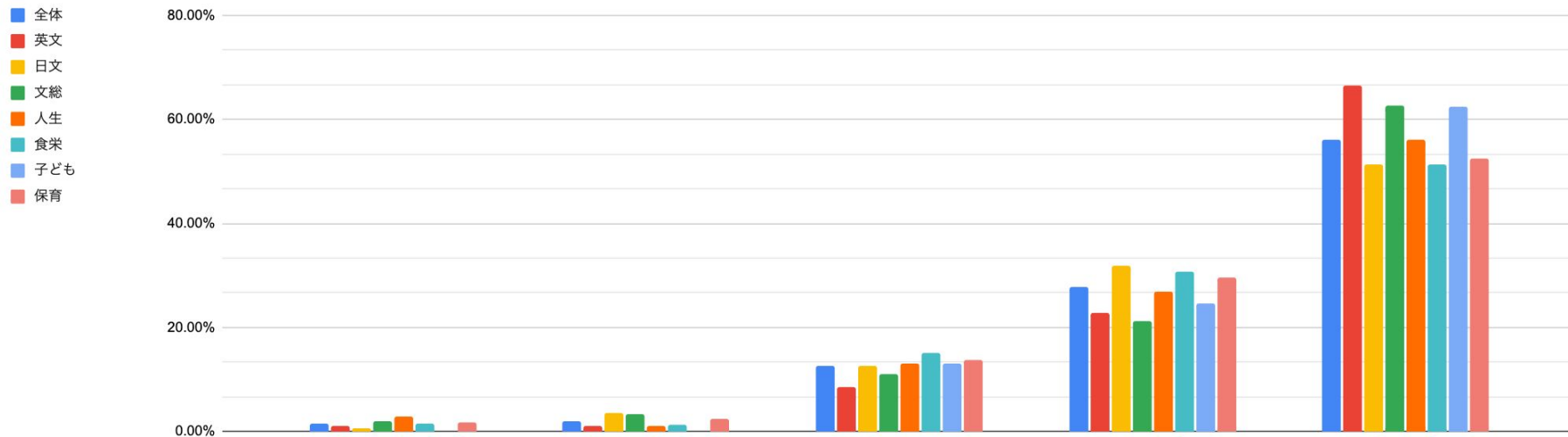
回答割合	1:そう思わない	2	3	4	5:強くそう思う
全体	1.34%	1.80%	7.85%	28.95%	60.06%
英語文化学科	1.54%	1.92%	6.15%	26.15%	64.23%
日本語・日本文学科	0.65%	1.94%	10.00%	30.97%	56.45%
文化総合学科	1.29%	2.58%	8.39%	22.58%	65.16%
人間生活学科	2.54%	0.36%	8.33%	26.81%	61.96%
食物栄養学科	0.95%	2.85%	10.76%	34.81%	50.63%
子ども教育学科	0.00%	1.45%	7.25%	31.88%	59.42%
保育学科	1.50%	1.50%	3.89%	27.84%	65.27%

## 【演習・外国語・実習】設問9 発言・発表の機会は十分かつ公平でしたか。



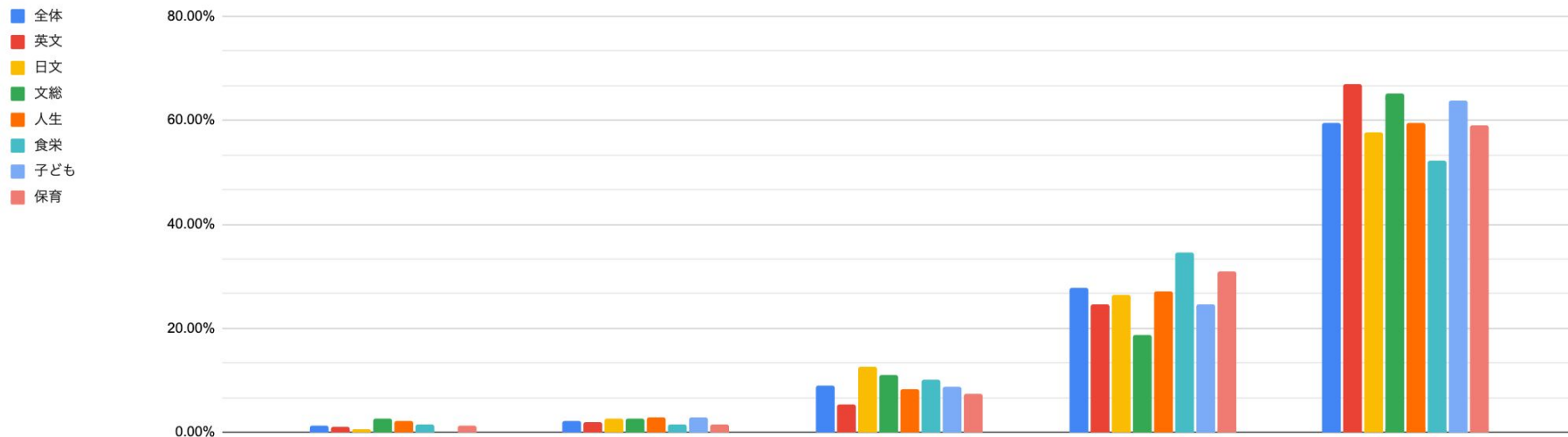
回答割合	1:そう思わない	2	3	4	5:強くそう思う
全体	1.16%	2.09%	13.60%	26.45%	56.69%
英語文化学科	1.54%	0.77%	8.85%	23.85%	65.00%
日本語・日本文学科	0.32%	2.90%	12.90%	28.71%	55.16%
文化総合学科	0.65%	3.23%	16.13%	18.71%	61.29%
人間生活学科	2.90%	1.45%	14.13%	23.55%	57.97%
食物栄養学科	0.32%	1.90%	16.14%	27.22%	54.43%
子ども教育学科	1.45%	1.45%	10.14%	31.88%	55.07%
保育学科	1.20%	2.69%	14.67%	30.54%	50.90%

## 【演習・外国語・実習】設問 10 発表に対するコメントは適切かつ十分でしたか。



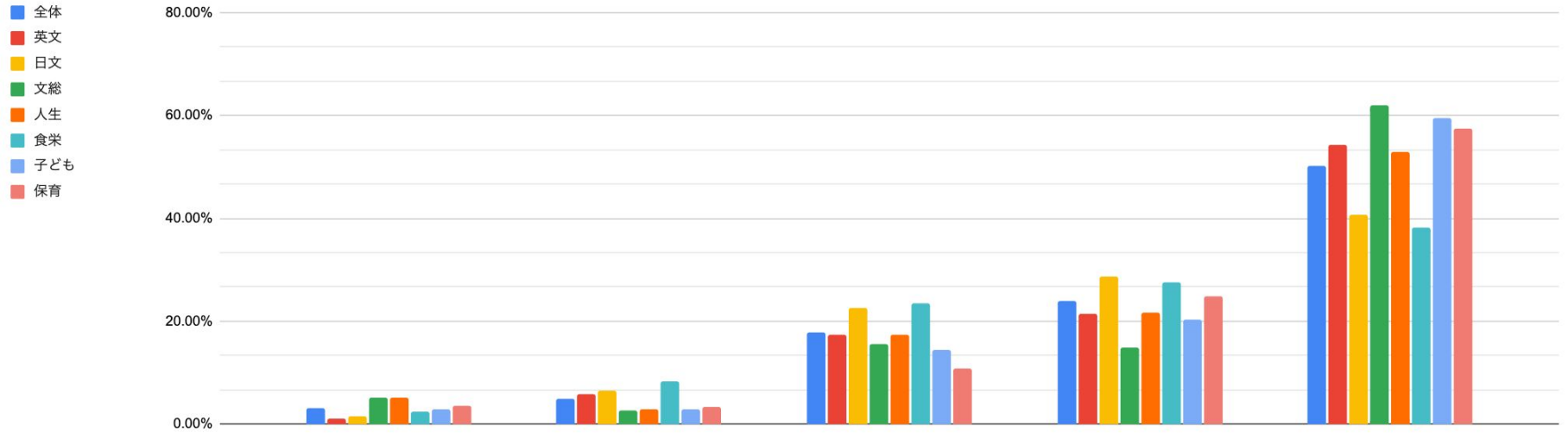
回答割合	1:そう思わない	2	3	4	5:強くそう思う
全体	1.57%	1.98%	12.62%	27.79%	56.05%
英語文化学科	1.15%	1.15%	8.46%	22.69%	66.54%
日本語・日本文学科	0.65%	3.55%	12.58%	31.94%	51.29%
文化総合学科	1.94%	3.23%	10.97%	21.29%	62.58%
人間生活学科	2.90%	1.09%	13.04%	26.81%	56.16%
食物栄養学科	1.58%	1.27%	15.19%	30.70%	51.27%
子ども教育学科	0.00%	0.00%	13.04%	24.64%	62.32%
保育学科	1.80%	2.40%	13.77%	29.64%	52.40%

## 【演習・外国語・実習】設問 11 教員からのアドバイスやコミュニケーションは適切かつ十分でしたか。



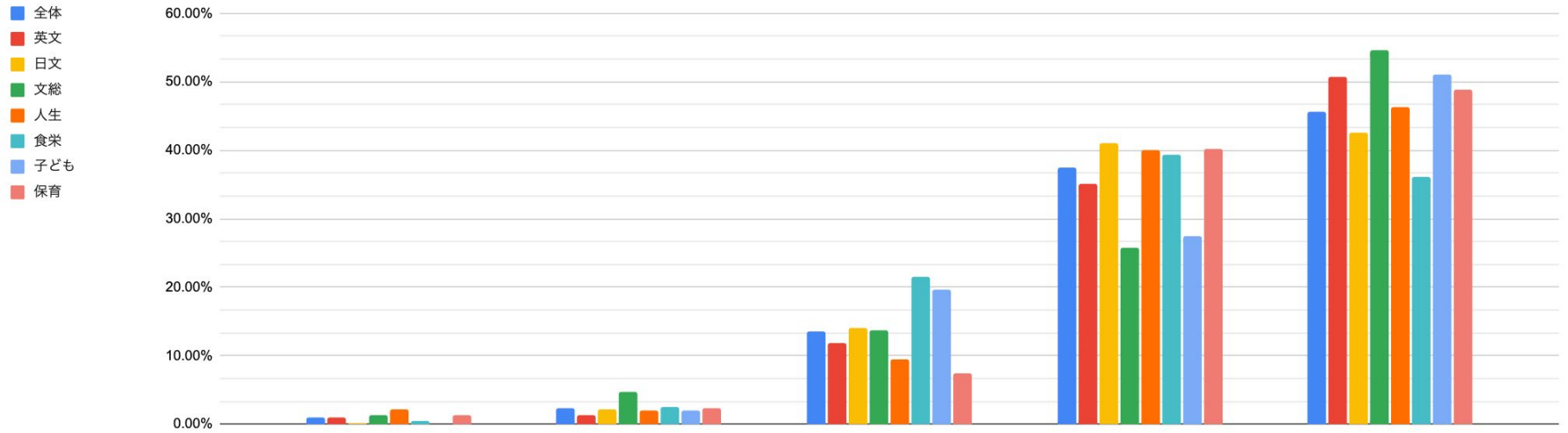
回答割合	1:そう思わない	2	3	4	5:強くそう思う
全体	1.40%	2.15%	9.07%	27.85%	59.53%
英語文化学科	1.15%	1.92%	5.38%	24.62%	66.92%
日本語・日本文学科	0.65%	2.58%	12.58%	26.45%	57.74%
文化総合学科	2.58%	2.58%	10.97%	18.71%	65.16%
人間生活学科	2.17%	2.90%	8.33%	27.17%	59.42%
食物栄養学科	1.58%	1.58%	10.13%	34.49%	52.22%
子ども教育学科	0.00%	2.90%	8.70%	24.64%	63.77%
保育学科	1.20%	1.50%	7.49%	30.84%	58.98%

## 【演習・外国語・実習】設問 12 受講者間のコミュニケーションの機会は十分にありましたか。



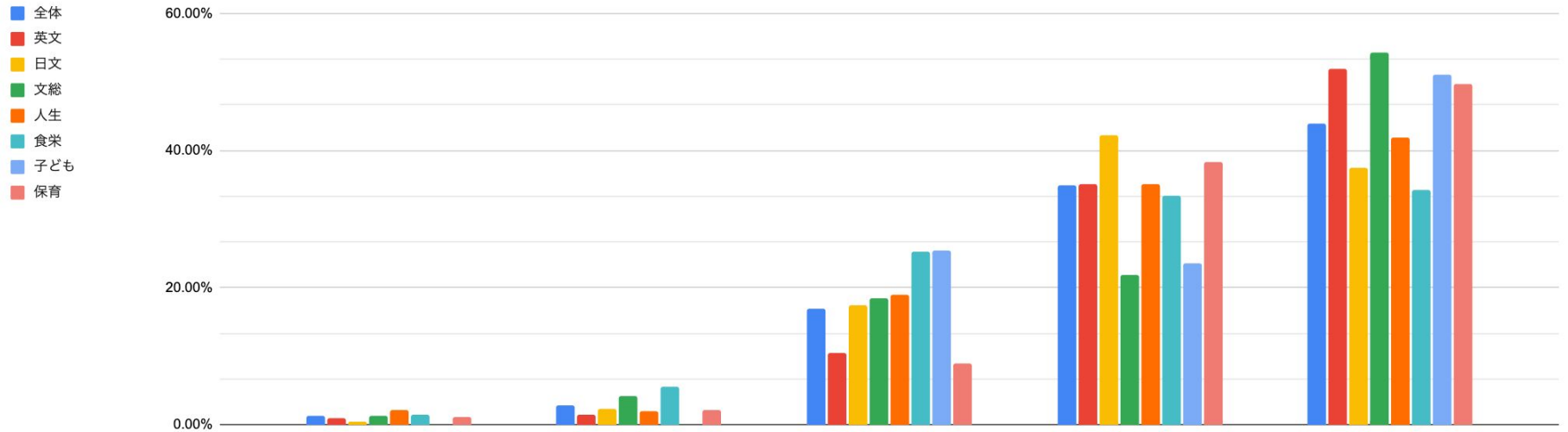
回答割合	1:そう思わない	2	3	4	5:強く思う
全体	3.02%	5.00%	17.85%	23.95%	50.17%
英語文化学科	1.15%	5.77%	17.31%	21.54%	54.23%
日本語・日本文学科	1.61%	6.45%	22.58%	28.71%	40.65%
文化総合学科	5.16%	2.58%	15.48%	14.84%	61.94%
人間生活学科	5.07%	2.90%	17.39%	21.74%	52.90%
食物栄養学科	2.53%	8.23%	23.42%	27.53%	38.29%
子ども教育学科	2.90%	2.90%	14.49%	20.29%	59.42%
保育学科	3.59%	3.29%	10.78%	24.85%	57.49%

## 【講義】設問1 意欲的・主体的に授業に参加しましたか。



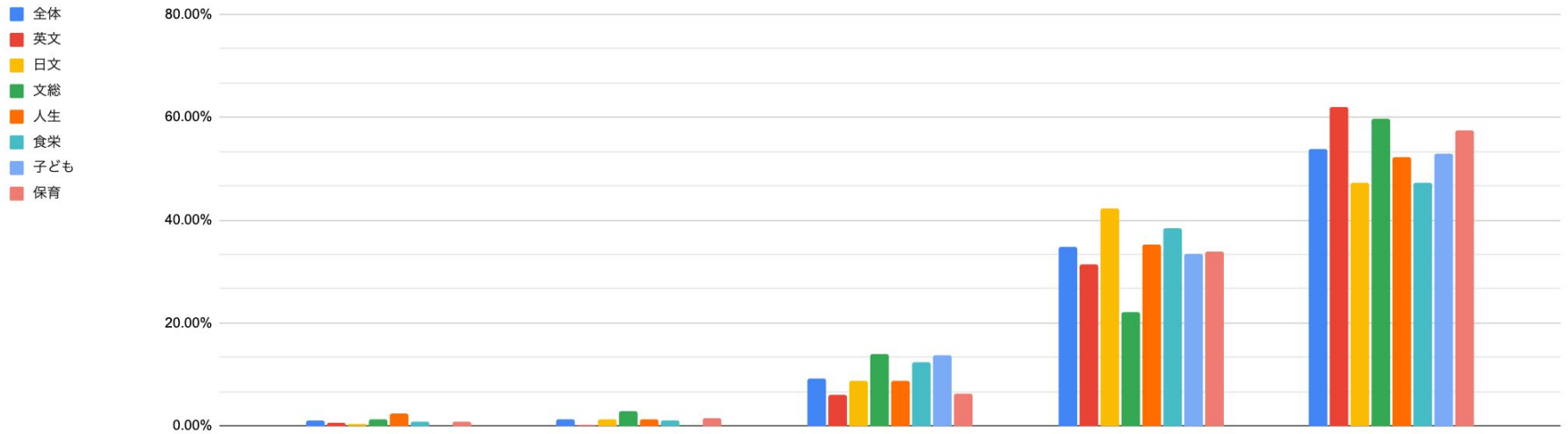
回答割合	1: そう思わない	2	3	4	5: 強くそう思う
全体	0.99%	2.32%	13.62%	37.46%	45.61%
英語文化学科	1.04%	1.30%	11.82%	35.06%	50.78%
日本語・日本文学科	0.15%	2.22%	14.05%	40.98%	42.60%
文化総合学科	1.30%	4.68%	13.77%	25.71%	54.55%
人間生活学科	2.14%	1.97%	9.54%	39.97%	46.38%
食物栄養学科	0.49%	2.55%	21.51%	39.37%	36.09%
子ども教育学科	0.00%	1.96%	19.61%	27.45%	50.98%
保育学科	1.33%	2.27%	7.39%	40.15%	48.86%

## 【講義】設問2 事前・事後学修をシラバスに記載されている通りに行いましたか。



回答割合	1: そう思わない	2	3	4	5: 強くそう思う
全体	1.22%	2.92%	17.00%	34.94%	43.92%
英語文化学科	1.04%	1.43%	10.52%	35.06%	51.95%
日本語・日本文学科	0.44%	2.37%	17.46%	42.31%	37.43%
文化総合学科	1.30%	4.16%	18.44%	21.82%	54.29%
人間生活学科	2.14%	1.97%	18.91%	35.03%	41.94%
食物栄養学科	1.46%	5.59%	25.27%	33.41%	34.26%
子ども教育学科	0.00%	0.00%	25.49%	23.53%	50.98%
保育学科	1.14%	2.08%	8.90%	38.26%	49.62%

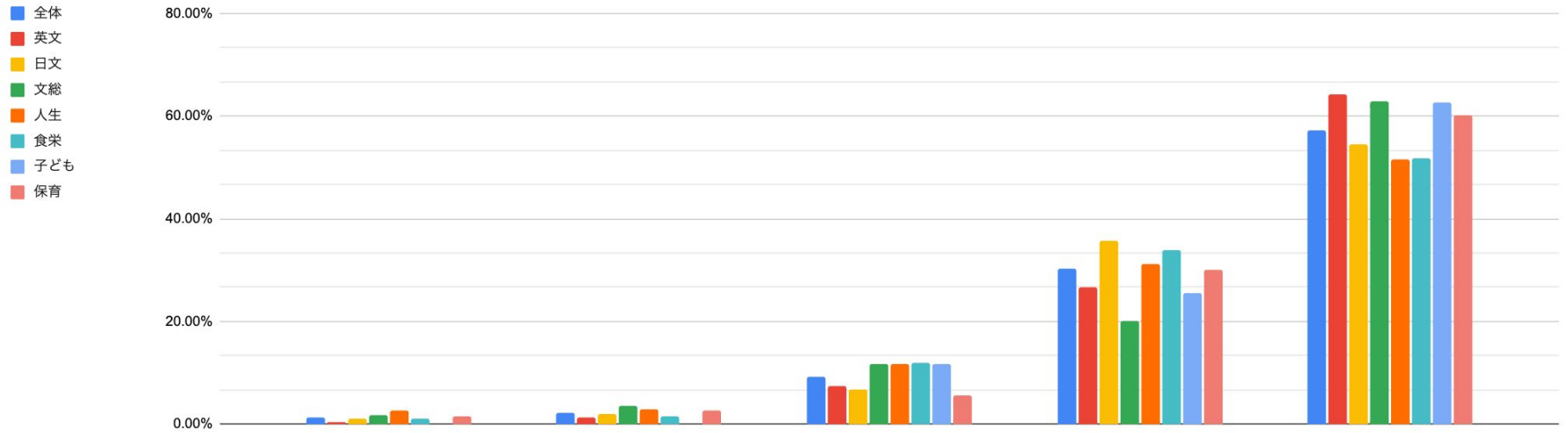
## 【講義】設問3 授業内容はシラバス通りでしたか。



回答割合	1:そう思わない	2	3	4	5:強くそう思う
全体	0.99%	1.20%	9.22%	34.86%	53.74%
英語文化学科	0.52%	0.26%	5.97%	31.30%	61.95%
日本語・日本文学科	0.44%	1.18%	8.73%	42.31%	47.34%
文化総合学科	1.30%	2.86%	14.03%	22.08%	59.74%
人間生活学科	2.47%	1.32%	8.72%	35.20%	52.30%
食物栄養学科	0.73%	1.09%	12.39%	38.52%	47.27%
子ども教育学科	0.00%	0.00%	13.73%	33.33%	52.94%
保育学科	0.95%	1.52%	6.25%	33.90%	57.39%

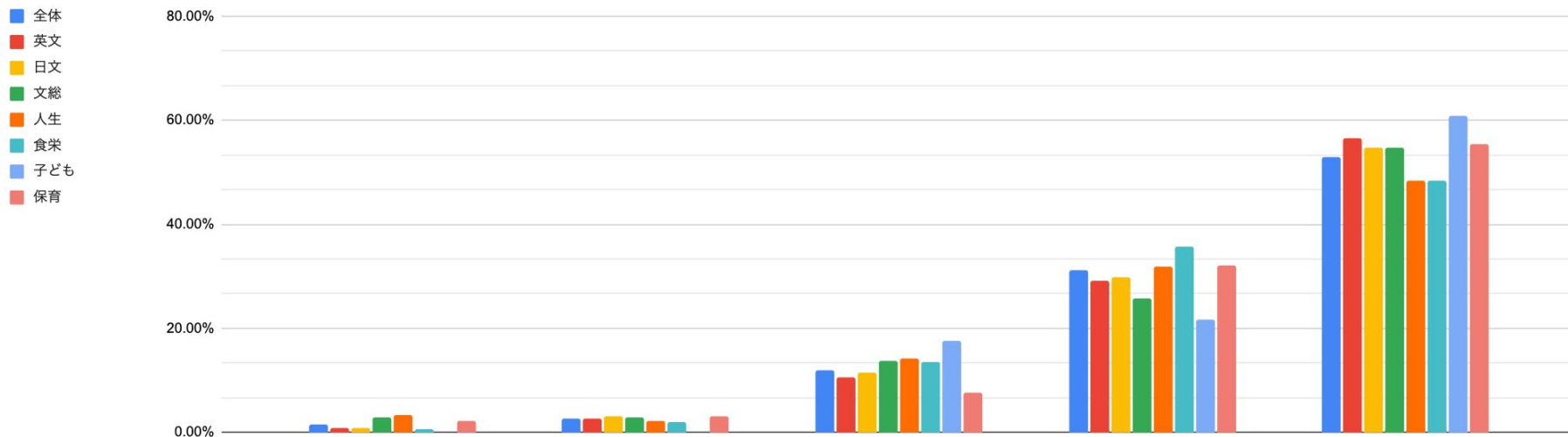


## 【講義】設問4 授業の進度は適切でしたか。



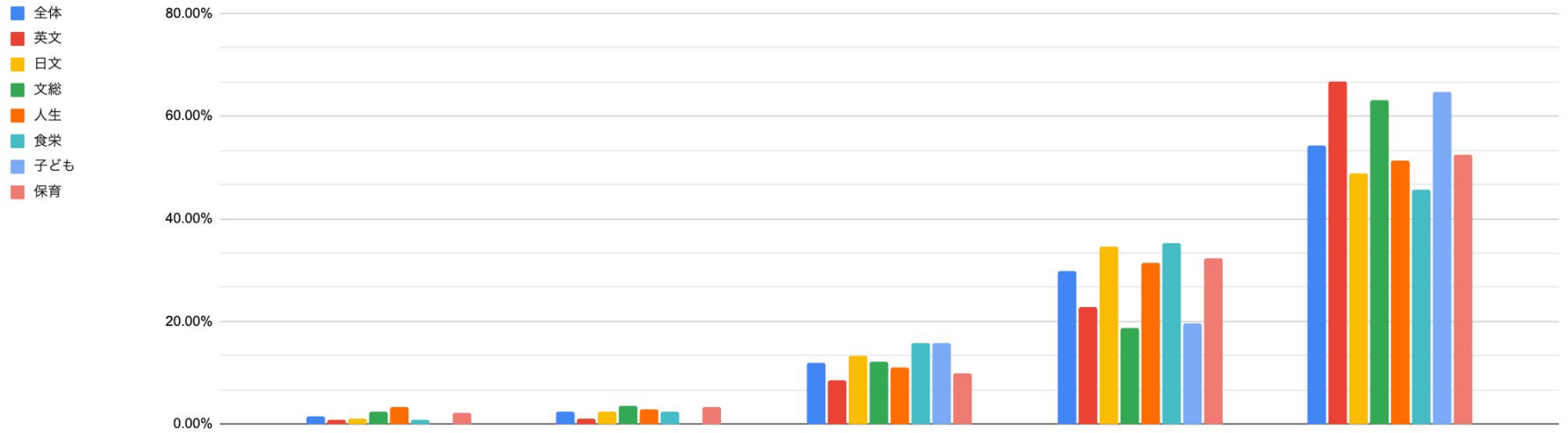
回答割合	1: そう思わない	2	3	4	5: 強くそう思う
全体	1.28%	2.13%	9.16%	30.30%	57.12%
英語文化学科	0.39%	1.30%	7.40%	26.62%	64.29%
日本語・日本文学科	1.04%	2.07%	6.66%	35.65%	54.59%
文化総合学科	1.82%	3.64%	11.69%	20.00%	62.86%
人間生活学科	2.63%	2.96%	11.68%	31.25%	51.48%
食物栄養学科	0.97%	1.46%	11.91%	33.90%	51.76%
子ども教育学科	0.00%	0.00%	11.76%	25.49%	62.75%
保育学科	1.52%	2.65%	5.68%	30.11%	60.04%

## 【講義】設問5 授業内容は、興味・関心をかきたてるものでしたか。



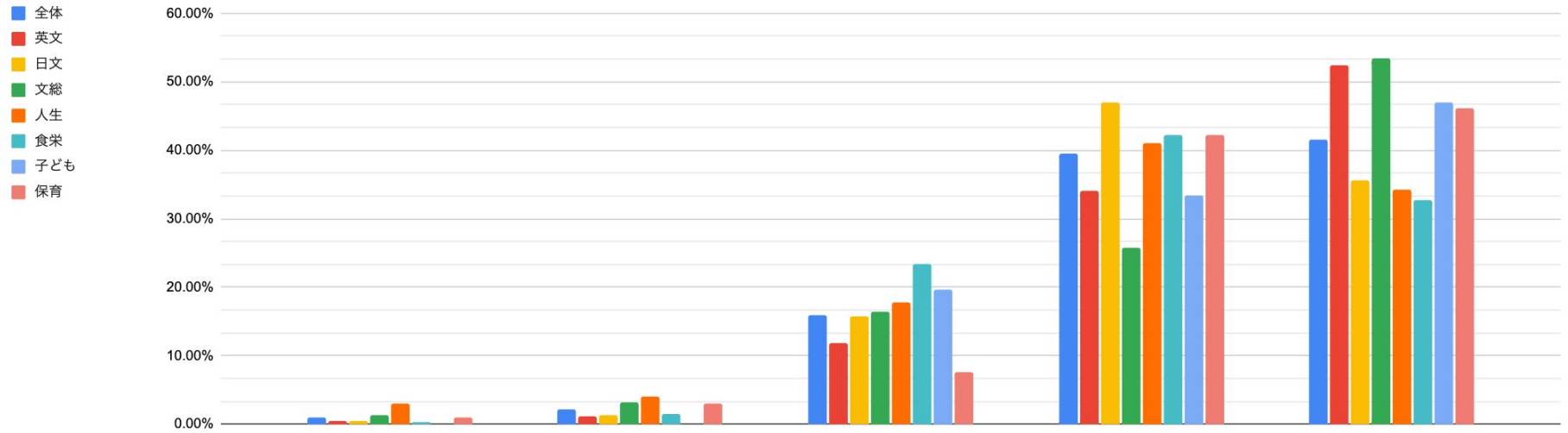
回答割合	1:そう思わない	2	3	4	5:強く思う
全体	1.56%	2.55%	11.92%	31.06%	52.90%
英語文化学科	0.91%	2.60%	10.65%	29.22%	56.62%
日本語・日本文学科	0.89%	3.11%	11.39%	29.88%	54.73%
文化総合学科	2.86%	2.86%	13.77%	25.71%	54.81%
人間生活学科	3.29%	2.30%	14.14%	31.91%	48.36%
食物栄養学科	0.61%	1.94%	13.49%	35.60%	48.36%
子ども教育学科	0.00%	0.00%	17.65%	21.57%	60.78%
保育学科	2.08%	3.03%	7.58%	32.01%	55.30%

## 【講義】設問6 教員は学生の質問や発言などに適切に対応しましたか。



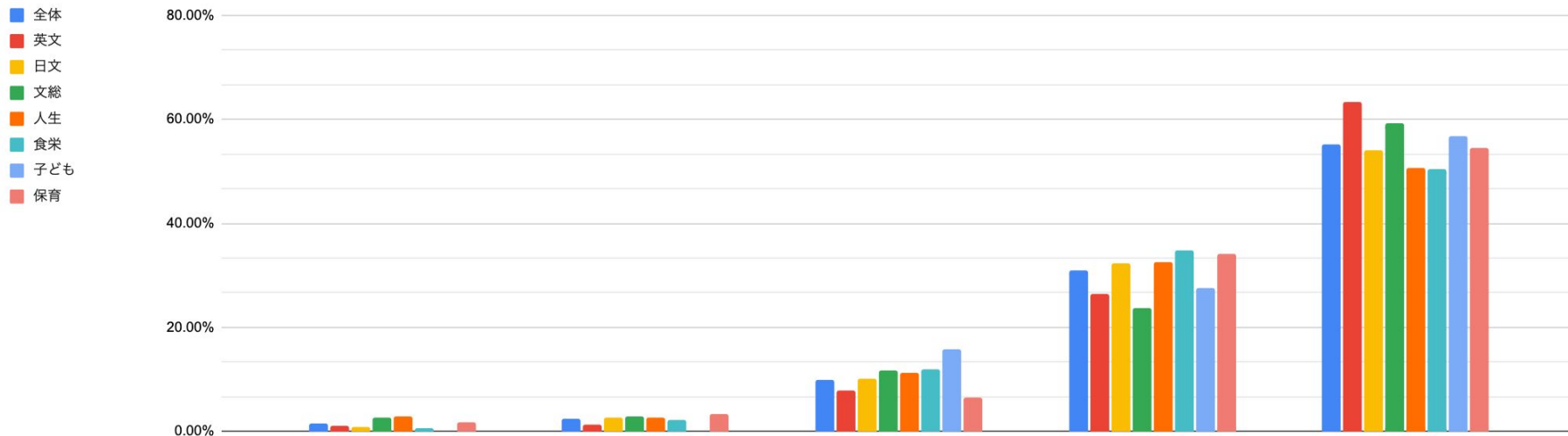
回答割合	1:そう思わない	2	3	4	5:強くそう思う
全体	1.56%	2.42%	11.98%	29.76%	54.28%
英語文化学科	0.78%	1.04%	8.57%	22.86%	66.75%
日本語・日本文学科	1.04%	2.37%	13.31%	34.47%	48.82%
文化総合学科	2.34%	3.64%	12.21%	18.70%	63.12%
人間生活学科	3.29%	2.96%	11.02%	31.41%	51.32%
食物栄養学科	0.85%	2.43%	15.80%	35.24%	45.69%
子ども教育学科	0.00%	0.00%	15.69%	19.61%	64.71%
保育学科	2.08%	3.22%	9.85%	32.39%	52.46%

## 【講義】設問7 シラバスが示す授業の到達目標は達成できたと思いますか。



回答割合	1:そう思わない	2	3	4	5:強く思う
全体	0.94%	2.13%	15.91%	39.47%	41.55%
英語文化学科	0.39%	1.17%	11.82%	34.16%	52.47%
日本語・日本文学科	0.44%	1.33%	15.68%	46.89%	35.65%
文化総合学科	1.30%	3.12%	16.36%	25.71%	53.51%
人間生活学科	2.96%	3.95%	17.76%	41.12%	34.21%
食物栄養学科	0.24%	1.46%	23.45%	42.16%	32.69%
子ども教育学科	0.00%	0.00%	19.61%	33.33%	47.06%
保育学科	0.95%	3.03%	7.58%	42.23%	46.21%

## 【講義】設問8 授業内容は満足できるものでしたか。



回答割合	1:そう思わない	2	3	4	5:強く思う
全体	1.43%	2.37%	9.95%	31.03%	55.22%
英語文化学科	1.04%	1.30%	7.79%	26.49%	63.38%
日本語・日本文学科	0.74%	2.66%	10.21%	32.25%	54.14%
文化総合学科	2.60%	2.86%	11.69%	23.64%	59.22%
人間生活学科	2.96%	2.63%	11.18%	32.57%	50.66%
食物栄養学科	0.61%	2.31%	11.91%	34.87%	50.30%
子ども教育学科	0.00%	0.00%	15.69%	27.45%	56.86%
保育学科	1.70%	3.22%	6.44%	34.09%	54.55%

**【実技・実験】設問1 意欲的・主体的に授業に参加しましたか。**

回答割合	1:そう思わない	2	3	4	5:強く思う
食物栄養学科	0.00%	0.00%	6.38%	23.40%	70.21%

**【実技・実験】設問2 事前・事後学修をシラバスに記載されている通りに行いましたか。**

回答割合	1:そう思わない	2	3	4	5:強く思う
食物栄養学科	0.00%	2.13%	14.89%	21.28%	61.70%

**【実技・実験】設問3 授業内容はシラバス通りでしたか。**

回答割合	1:そう思わない	2	3	4	5:強く思う
食物栄養学科	0.00%	2.13%	8.51%	34.04%	55.32%

**【実技・実験】設問4 授業の進度は適切でしたか。**

回答割合	1:そう思わない	2	3	4	5:強く思う
食物栄養学科	2.13%	2.13%	10.64%	23.40%	61.70%

**【実技・実験】設問5 授業内容は、興味・関心をかきたてるものでしたか。**

回答割合	1:そう思わない	2	3	4	5:強く思う
食物栄養学科	0.00%	0.00%	6.38%	34.04%	59.57%

**【実技・実験】設問6 教員は学生の質問や発言などに適切に対応しましたか。**

回答割合	1:そう思わない	2	3	4	5:強く思う
食物栄養学科	0.00%	0.00%	8.51%	23.40%	68.09%

**【実技・実験】設問7 シラバスが示す授業の到達目標は達成できたと思いますか。**

回答割合	1:そう思わない	2	3	4	5:強く思う
食物栄養学科	0.00%	0.00%	14.89%	38.30%	46.81%

**【実技・実験】設問8 授業内容は満足できるものでしたか。**

回答割合	1:そう思わない	2	3	4	5:強く思う
食物栄養学科	0.00%	2.13%	6.38%	36.17%	55.32%

**【実技・実験】設問9 安全面での配慮・指導は適切でしたか。**

回答割合	1:そう思わない	2	3	4	5:強く思う
食物栄養学科	0.00%	0.00%	4.26%	14.89%	80.85%



【実技・実験】設問10 この実技・実験で求められるスキルが以前より向上しましたか。

回答割合	1:そう思わない	2	3	4	5:強く思う
食物栄養学科	0.00%	0.00%	8.51%	29.79%	61.70%