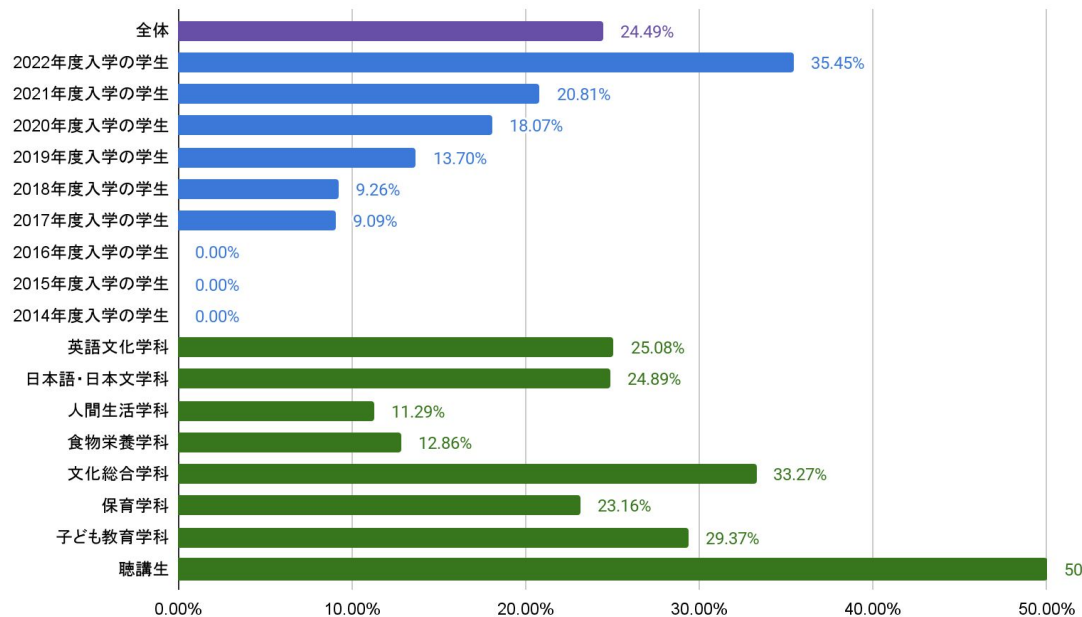


【2022年度後期】アンケート回答率

アンケート回答率



	受講者数	アンケート回答数	収集率
全体	16024	3924	24.49%

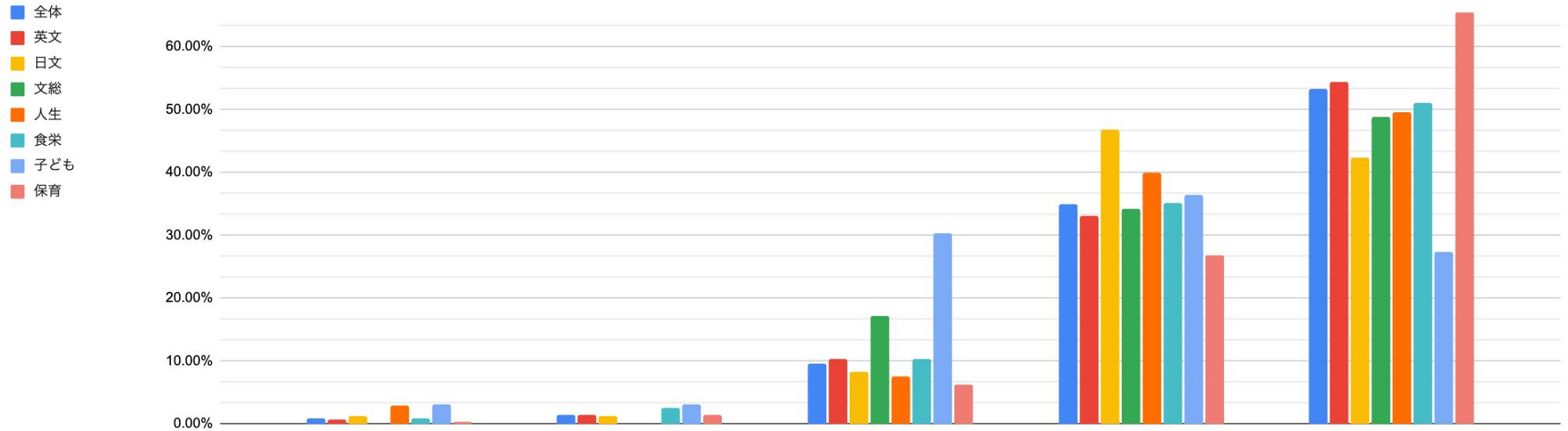
[入学年度別]

入学年度	受講者数	アンケート回答数	収集率
2022年度入学の学生	5473	1940	35.45%
2021年度入学の学生	5286	1100	20.81%
2020年度入学の学生	3879	701	18.07%
2019年度入学の学生	1248	171	13.70%
2018年度入学の学生	108	10	9.26%
2017年度入学の学生	22	2	9.09%
2016年度入学の学生	0	0	0.00%
2015年度入学の学生	8	0	0.00%
2014年度入学の学生	0	0	0.00%

[学科別]

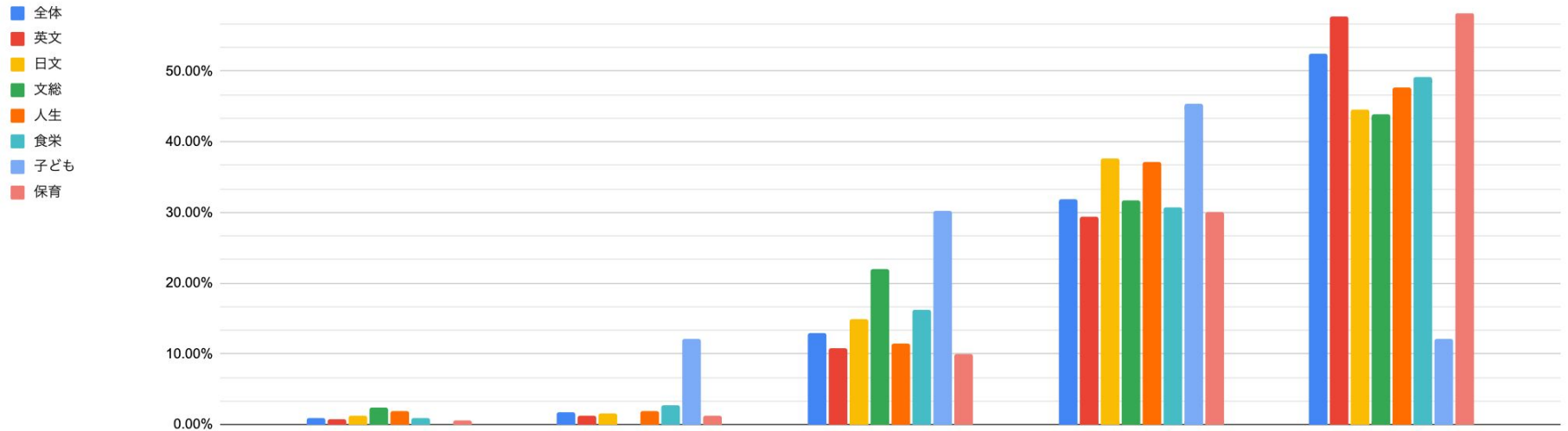
学科	受講者数	アンケート回答数	収集率
英語文化学科	3465	869	25.08%
日本語・日本文学科	3347	833	24.89%
人間生活学科	1231	139	11.29%
食物栄養学科	2185	281	12.86%
文化総合学科	2807	934	33.27%
保育学科	177	41	23.16%
子ども教育学科	2806	824	29.37%
聴講生	6	3	50.00%

【演習・外国語・実習】設問1 意欲的・主体的に授業に参加しましたか。



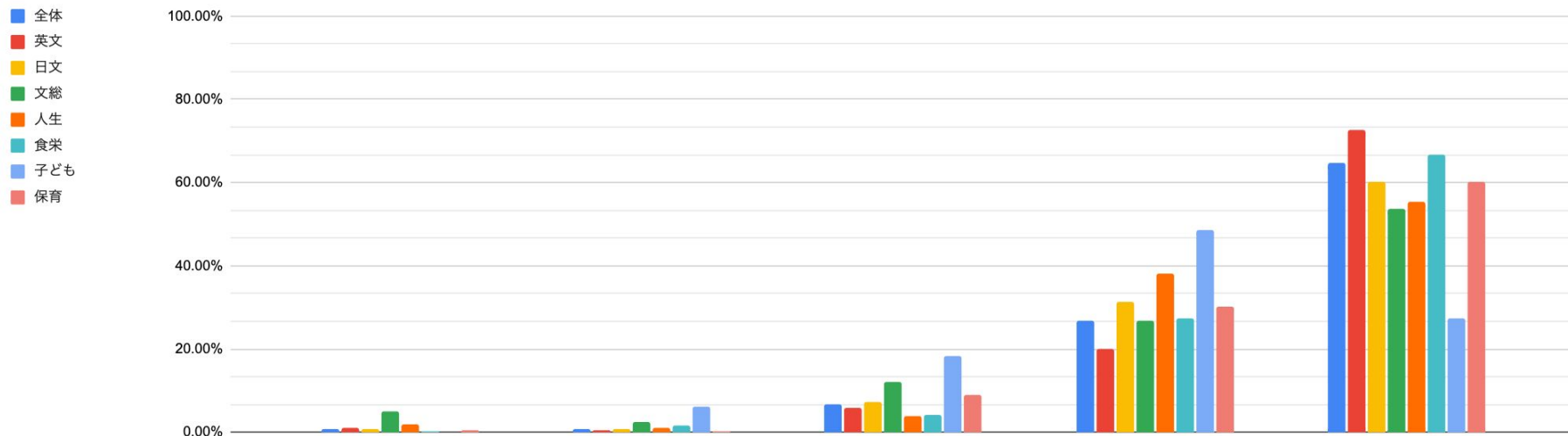
回答割合	1: そう思わない	2	3	4	5: 強くそう思う
全体	0.93%	1.47%	9.50%	34.90%	53.19%
英語文化学科	0.76%	1.37%	10.37%	33.08%	54.42%
日本語・日本文学科	1.32%	1.32%	8.25%	46.86%	42.24%
文化総合学科	0.00%	0.00%	17.07%	34.15%	48.78%
人間生活学科	2.86%	0.00%	7.62%	40.00%	49.52%
食物栄養学科	0.94%	2.51%	10.34%	35.11%	51.10%
子ども教育学科	3.03%	3.03%	30.30%	36.36%	27.27%
保育学科	0.27%	1.34%	6.17%	26.81%	65.42%

【演習・外国語・実習】設問2 事前・事後学修をシラバスに記載されている通りに行いましたか。



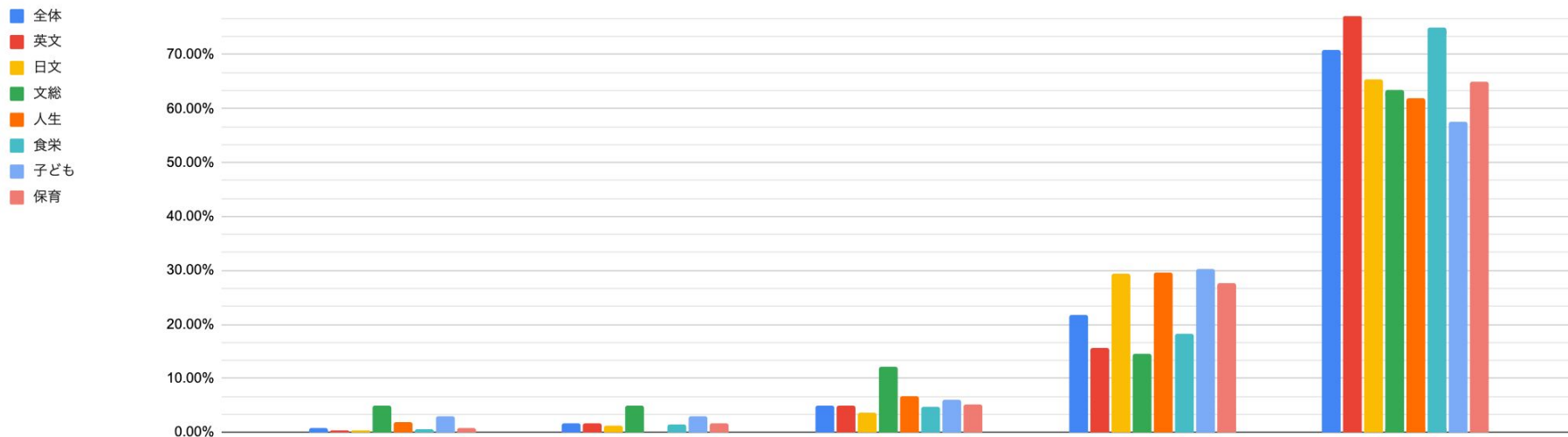
回答割合	1: そう思わない	2	3	4	5: 強くそう思う
全体	0.93%	1.80%	12.89%	31.90%	52.48%
英語文化学科	0.76%	1.22%	10.82%	29.42%	57.77%
日本語・日本文学科	1.32%	1.65%	14.85%	37.62%	44.55%
文化総合学科	2.44%	0.00%	21.95%	31.71%	43.90%
人間生活学科	1.90%	1.90%	11.43%	37.14%	47.62%
食物栄養学科	0.94%	2.82%	16.30%	30.72%	49.22%
子ども教育学科	0.00%	12.12%	30.30%	45.45%	12.12%
保育学科	0.54%	1.34%	9.92%	30.03%	58.18%

【演習・外国語・実習】設問3 授業内容はシラバス通りでしたか。



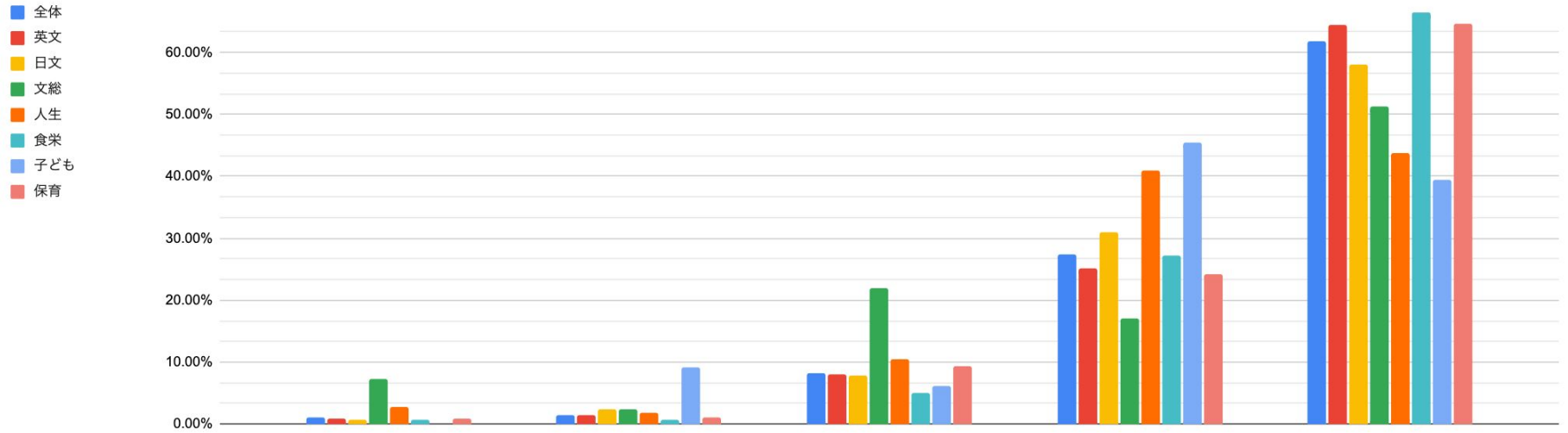
回答割合	1:そう思わない	2	3	4	5:強くそう思う
全体	0.82%	0.87%	6.61%	26.93%	64.77%
英語文化学科	0.91%	0.61%	5.79%	19.97%	72.71%
日本語・日本文学科	0.66%	0.66%	7.26%	31.35%	60.07%
文化総合学科	4.88%	2.44%	12.20%	26.83%	53.66%
人間生活学科	1.90%	0.95%	3.81%	38.10%	55.24%
食物栄養学科	0.31%	1.57%	4.08%	27.27%	66.77%
子ども教育学科	0.00%	6.06%	18.18%	48.48%	27.27%
保育学科	0.54%	0.27%	8.85%	30.29%	60.05%

【演習・外国語・実習】設問4 授業の進度は適切でしたか。



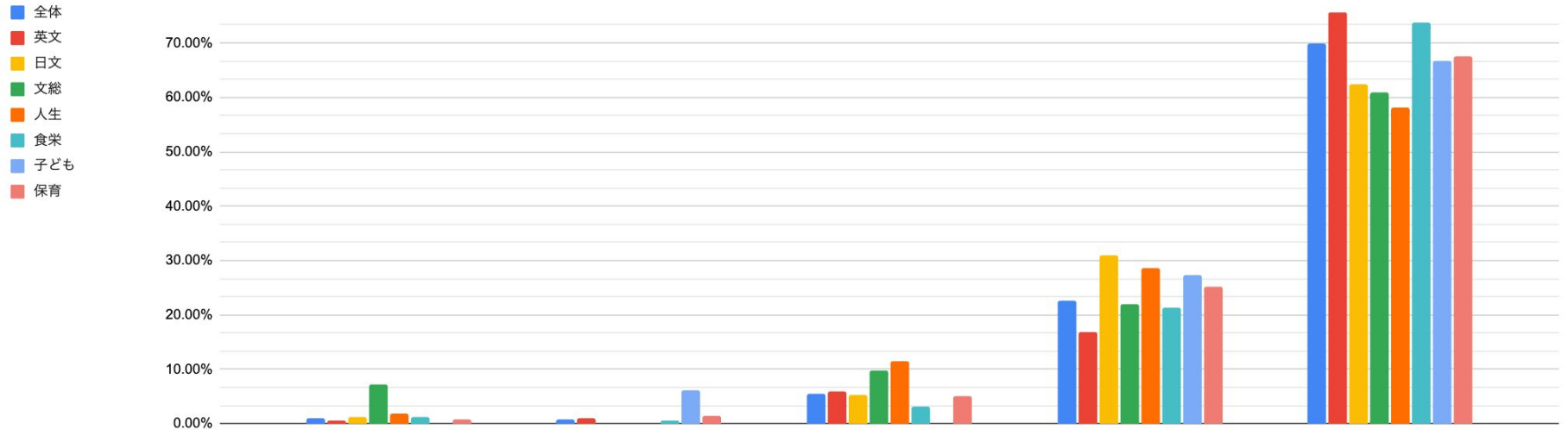
回答割合	1:そう思わない	2	3	4	5:強くそう思う
全体	0.76%	1.58%	5.02%	21.85%	70.78%
英語文化学科	0.46%	1.68%	5.03%	15.70%	77.13%
日本語・日本文学科	0.33%	1.32%	3.63%	29.37%	65.35%
文化総合学科	4.88%	4.88%	12.20%	14.63%	63.41%
人間生活学科	1.90%	0.00%	6.67%	29.52%	61.90%
食物栄養学科	0.63%	1.57%	4.70%	18.18%	74.92%
子ども教育学科	3.03%	3.03%	6.06%	30.30%	57.58%
保育学科	0.80%	1.61%	5.09%	27.61%	64.88%

【演習・外国語・実習】設問5 授業内容は、興味・関心をかきたてるものでしたか。



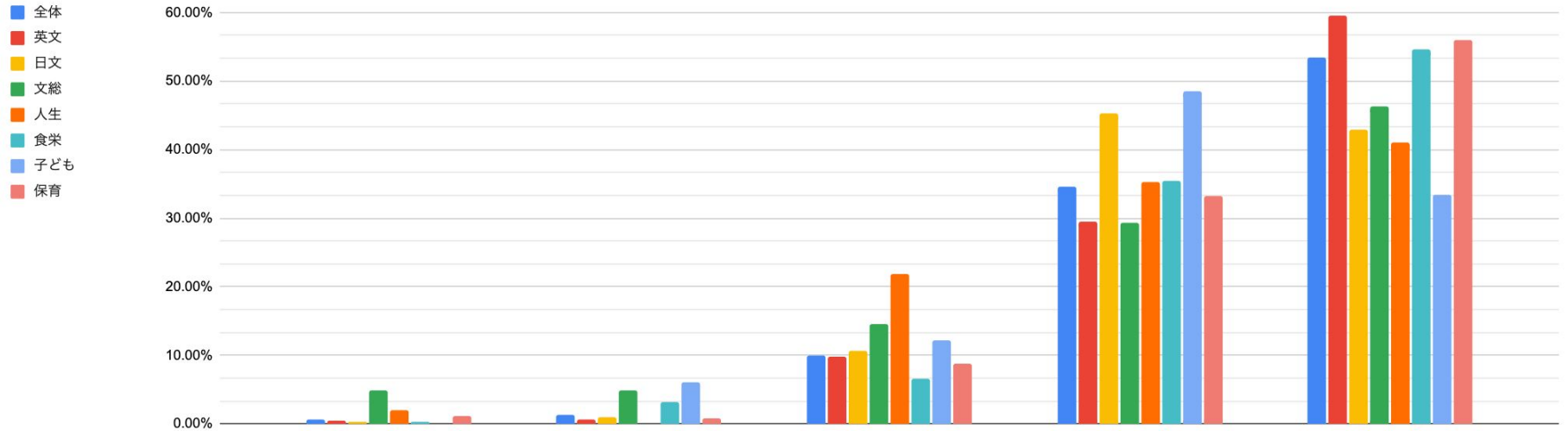
回答割合	1: そう思わない	2	3	4	5: 強くそう思う
全体	1.04%	1.53%	8.19%	27.36%	61.88%
英語文化学科	0.91%	1.37%	8.08%	25.15%	64.48%
日本語・日本文学科	0.66%	2.31%	7.92%	31.02%	58.09%
文化総合学科	7.32%	2.44%	21.95%	17.07%	51.22%
人間生活学科	2.86%	1.90%	10.48%	40.95%	43.81%
食物栄養学科	0.63%	0.63%	5.02%	27.27%	66.46%
子ども教育学科	0.00%	9.09%	6.06%	45.45%	39.39%
保育学科	0.80%	1.07%	9.38%	24.13%	64.61%

【演習・外国語・実習】設問6 教員は学生の質問や発言などに適切に対応しましたか。



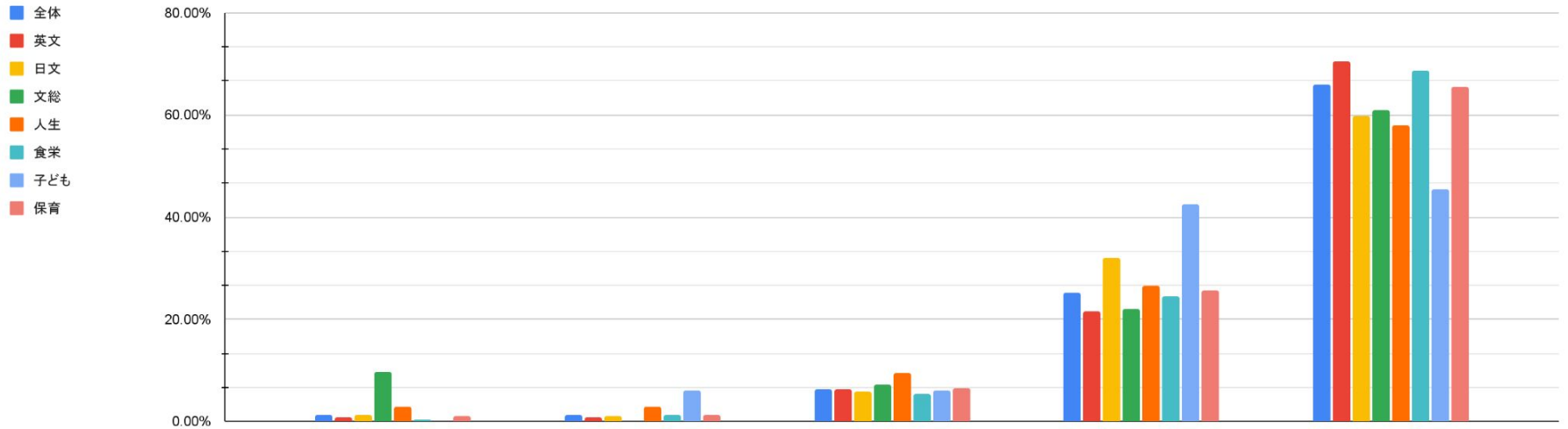
回答割合	1: そう思わない	2	3	4	5: 強くそう思う
全体	1.09%	0.82%	5.46%	22.67%	69.96%
英語文化学科	0.61%	0.91%	5.95%	16.92%	75.61%
日本語・日本文学科	1.32%	0.00%	5.28%	31.02%	62.38%
文化総合学科	7.32%	0.00%	9.76%	21.95%	60.98%
人間生活学科	1.90%	0.00%	11.43%	28.57%	58.10%
食物栄養学科	1.25%	0.63%	3.13%	21.32%	73.67%
子ども教育学科	0.00%	6.06%	0.00%	27.27%	66.67%
保育学科	0.80%	1.34%	5.09%	25.20%	67.56%

【演習・外国語・実習】設問7 シラバスが示す授業の到達目標は達成できたと思いますか。



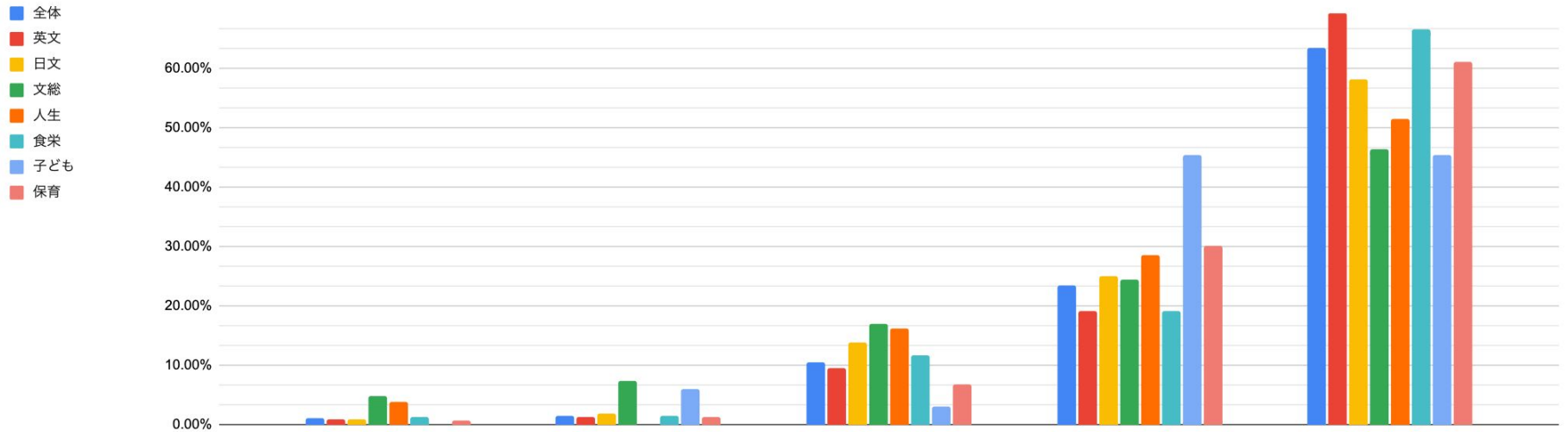
回答割合	1: そう思わない	2	3	4	5: 強くそう思う
全体	0.71%	1.31%	9.99%	34.57%	53.41%
英語文化学科	0.46%	0.61%	9.76%	29.57%	59.60%
日本語・日本文学科	0.33%	0.99%	10.56%	45.21%	42.90%
文化総合学科	4.88%	4.88%	14.63%	29.27%	46.34%
人間生活学科	1.90%	0.00%	21.90%	35.24%	40.95%
食物栄養学科	0.31%	3.13%	6.58%	35.42%	54.55%
子ども教育学科	0.00%	6.06%	12.12%	48.48%	33.33%
保育学科	1.07%	0.80%	8.85%	33.24%	56.03%

【演習・外国語・実習】設問8 授業内容は満足できるものでしたか。



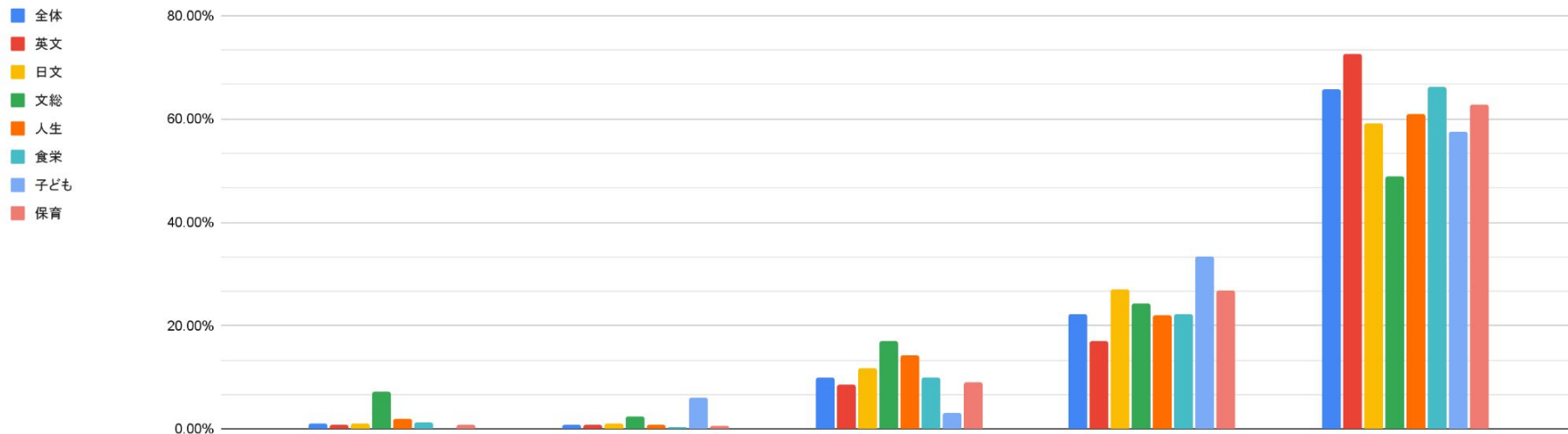
回答割合	1:そう思わない	2	3	4	5:強くそう思う
全体	1.20%	1.20%	6.34%	25.29%	65.97%
英語文化学科	0.91%	0.76%	6.40%	21.49%	70.43%
日本語・日本文学科	1.32%	0.99%	5.94%	32.01%	59.74%
文化総合学科	9.76%	0.00%	7.32%	21.95%	60.98%
人間生活学科	2.86%	2.86%	9.52%	26.67%	58.10%
食物栄養学科	0.31%	1.25%	5.33%	24.45%	68.65%
子ども教育学科	0.00%	6.06%	6.06%	42.42%	45.45%
保育学科	1.07%	1.34%	6.43%	25.74%	65.42%

【演習・外国語・実習】設問9 発言・発表の機会は十分かつ公平でしたか。



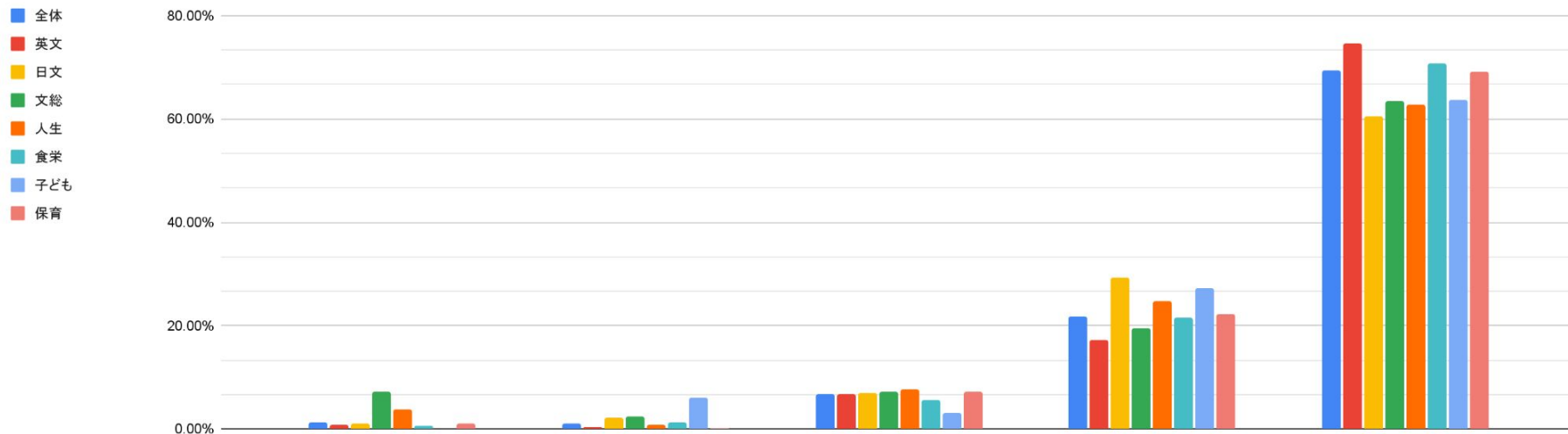
回答割合	1:そう思わない	2	3	4	5:強くそう思う
全体	1.20%	1.58%	10.49%	23.43%	63.30%
英語文化学科	0.91%	1.22%	9.60%	19.05%	69.21%
日本語・日本文学科	0.99%	1.98%	13.86%	25.08%	58.09%
文化総合学科	4.88%	7.32%	17.07%	24.39%	46.34%
人間生活学科	3.81%	0.00%	16.19%	28.57%	51.43%
食物栄養学科	1.25%	1.57%	11.60%	19.12%	66.46%
子ども教育学科	0.00%	6.06%	3.03%	45.45%	45.45%
保育学科	0.80%	1.34%	6.70%	30.03%	61.13%

【演習・外国語・実習】設問 10 発表に対するコメントは適切かつ十分でしたか。



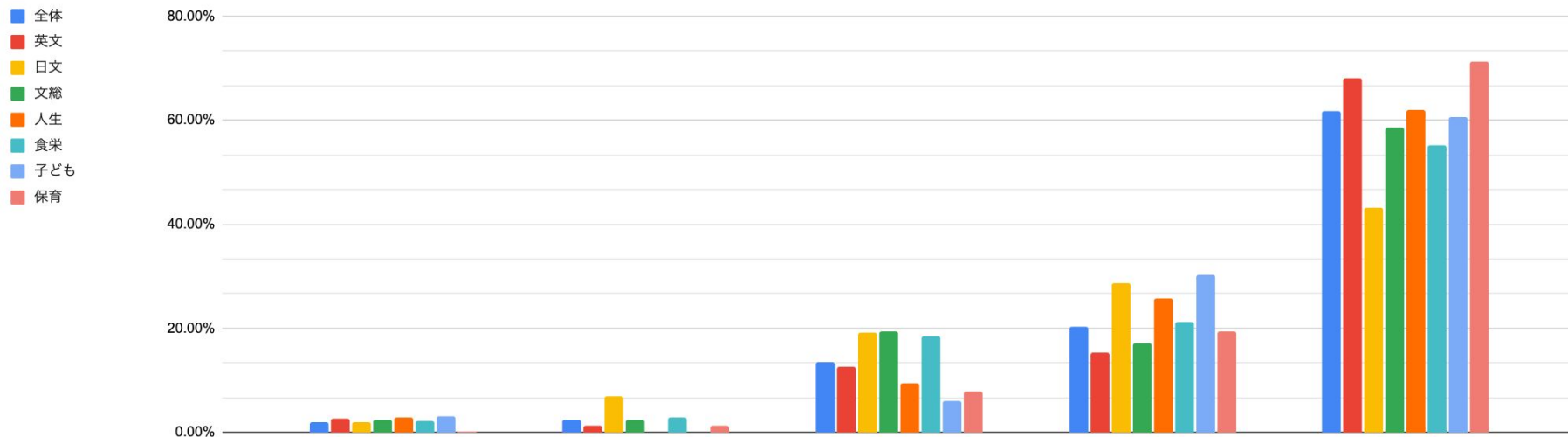
回答割合	1: そう思わない	2	3	4	5: 強くそう思う
全体	1.09%	0.87%	9.94%	22.34%	65.76%
英語文化学科	0.76%	0.91%	8.69%	17.07%	72.56%
日本語・日本文学科	0.99%	0.99%	11.88%	27.06%	59.08%
文化総合学科	7.32%	2.44%	17.07%	24.39%	48.78%
人間生活学科	1.90%	0.95%	14.29%	21.90%	60.95%
食物栄養学科	1.25%	0.31%	10.03%	22.26%	66.14%
子ども教育学科	0.00%	6.06%	3.03%	33.33%	57.58%
保育学科	0.80%	0.54%	9.12%	26.81%	62.73%

【演習・外国語・実習】設問 11 教員からのアドバイスやコミュニケーションは適切かつ十分でしたか。



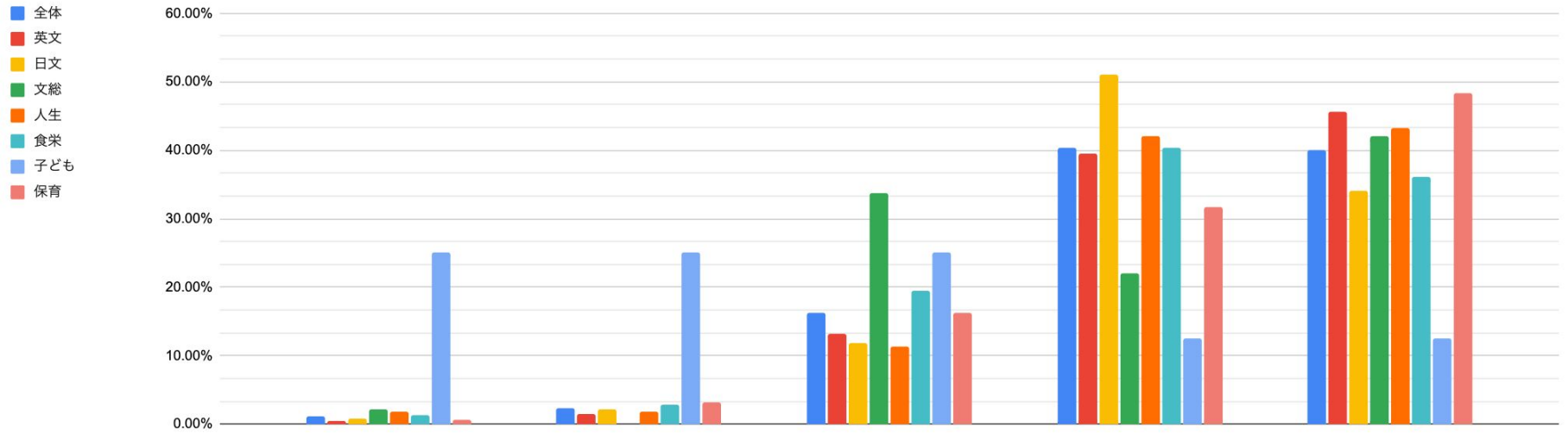
回答割合	1: そう思わない	2	3	4	5: 強くそう思う
全体	1.20%	0.98%	6.72%	21.68%	69.42%
英語文化学科	0.91%	0.30%	6.86%	17.23%	74.70%
日本語・日本文学科	0.99%	2.31%	6.93%	29.37%	60.40%
文化総合学科	7.32%	2.44%	7.32%	19.51%	63.41%
人間生活学科	3.81%	0.95%	7.62%	24.76%	62.86%
食物栄養学科	0.63%	1.25%	5.64%	21.63%	70.85%
子ども教育学科	0.00%	6.06%	3.03%	27.27%	63.64%
保育学科	1.07%	0.27%	7.24%	22.25%	69.17%

【演習・外国語・実習】設問 12 受講者間のコミュニケーションの機会は十分にありましたか。



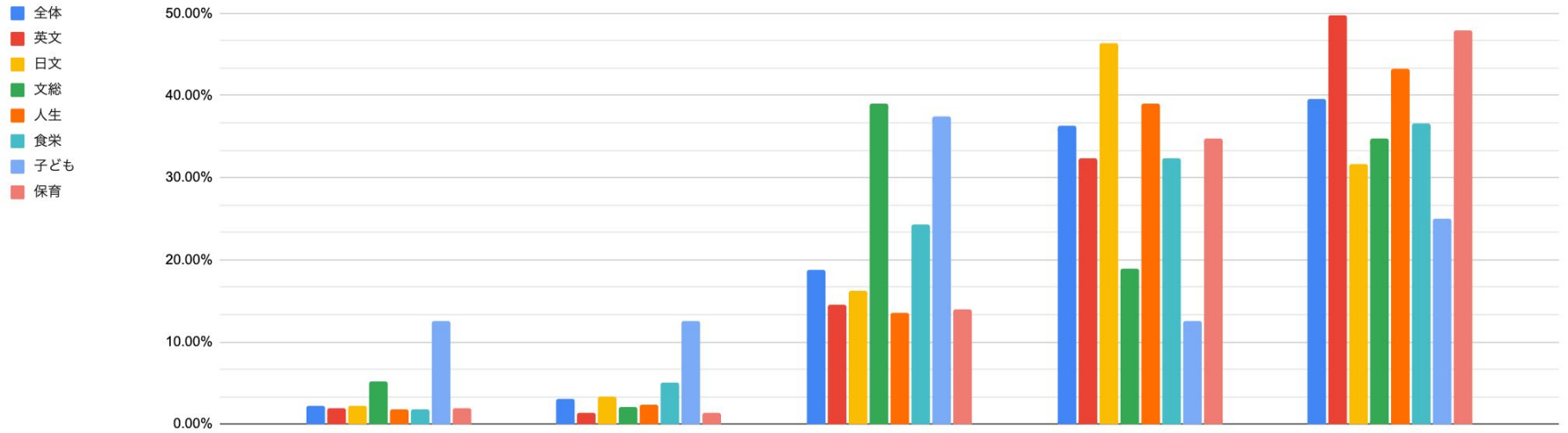
回答割合	1:そう思わない	2	3	4	5:強くそう思う
全体	1.97%	2.40%	13.60%	20.37%	61.66%
英語文化学科	2.59%	1.22%	12.65%	15.40%	68.14%
日本語・日本文学科	1.98%	6.93%	19.14%	28.71%	43.23%
文化総合学科	2.44%	2.44%	19.51%	17.07%	58.54%
人間生活学科	2.86%	0.00%	9.52%	25.71%	61.90%
食物栄養学科	2.19%	2.82%	18.50%	21.32%	55.17%
子ども教育学科	3.03%	0.00%	6.06%	30.30%	60.61%
保育学科	0.27%	1.34%	7.77%	19.30%	71.31%

【講義】設問1 意欲的・主体的に授業に参加しましたか。



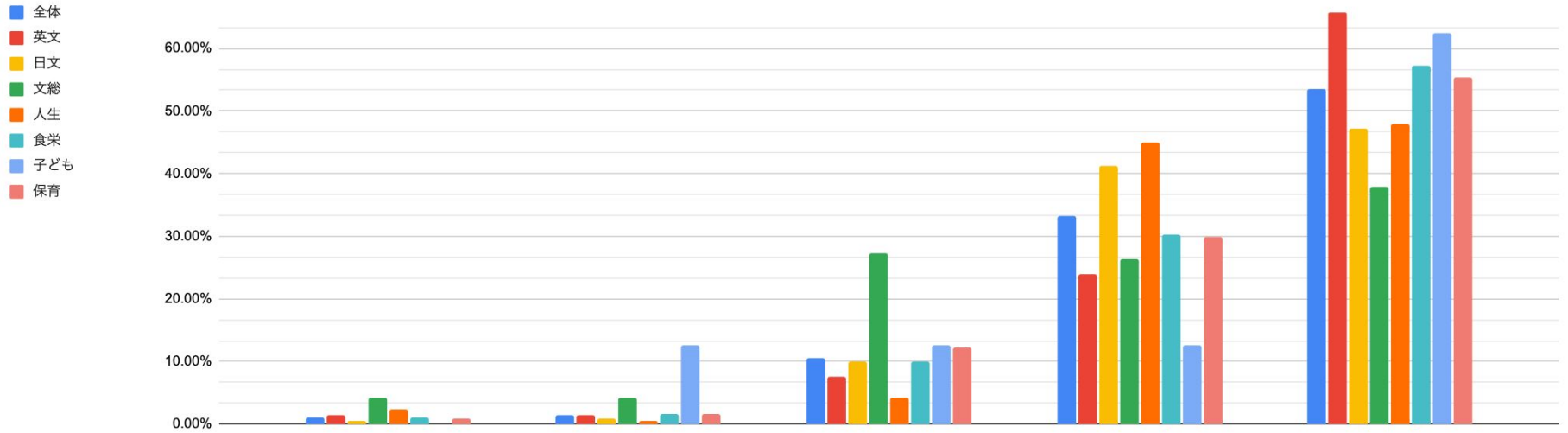
回答割合	1: そう思わない	2	3	4	5: 強くそう思う
全体	1.11%	2.40%	16.19%	40.32%	39.98%
英語文化学科	0.47%	1.41%	13.15%	39.44%	45.54%
日本語・日本文学科	0.75%	2.08%	11.89%	51.13%	34.15%
文化総合学科	2.11%	0.00%	33.68%	22.11%	42.11%
人間生活学科	1.78%	1.78%	11.24%	42.01%	43.20%
食物栄養学科	1.30%	2.76%	19.51%	40.33%	36.10%
子ども教育学科	25.00%	25.00%	25.00%	12.50%	12.50%
保育学科	0.67%	3.10%	16.19%	31.71%	48.34%

【講義】設問2 事前・事後学修をシラバスに記載されている通りに行いましたか。



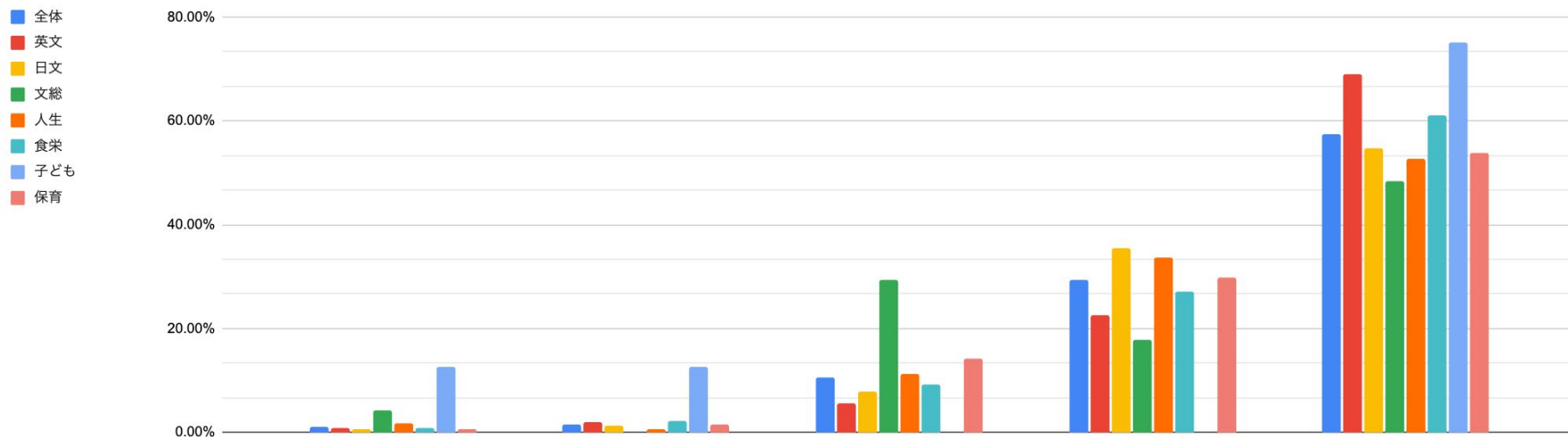
回答割合	1: そう思わない	2	3	4	5: 強くそう思う
全体	2.16%	3.12%	18.82%	36.29%	39.61%
英語文化学科	1.88%	1.41%	14.55%	32.39%	49.77%
日本語・日本文学科	2.26%	3.40%	16.23%	46.42%	31.70%
文化総合学科	5.26%	2.11%	38.95%	18.95%	34.74%
人間生活学科	1.78%	2.37%	13.61%	39.05%	43.20%
食物栄養学科	1.79%	5.04%	24.23%	32.36%	36.59%
子ども教育学科	12.50%	12.50%	37.50%	12.50%	25.00%
保育学科	2.00%	1.33%	13.97%	34.81%	47.89%

【講義】設問3 授業内容はシラバス通りでしたか。



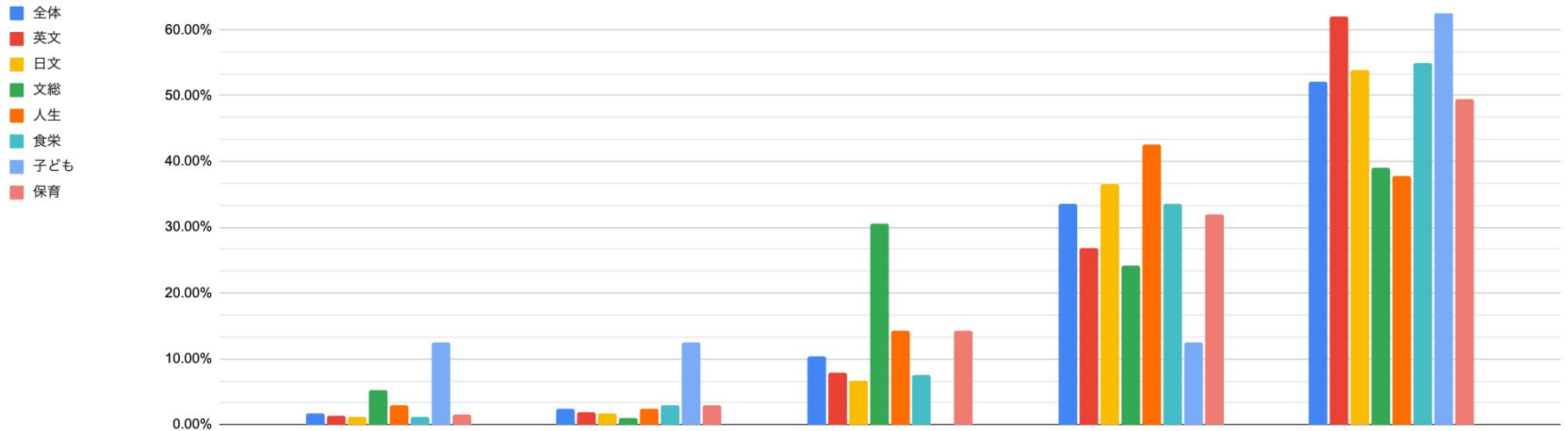
回答割合	1: そう思わない	2	3	4	5: 強くそう思う
全体	1.15%	1.49%	10.51%	33.27%	53.58%
英語文化学科	1.41%	1.41%	7.51%	23.94%	65.73%
日本語・日本文学科	0.57%	0.94%	10.00%	41.32%	47.17%
文化総合学科	4.21%	4.21%	27.37%	26.32%	37.89%
人間生活学科	2.37%	0.59%	4.14%	44.97%	47.93%
食物栄養学科	0.98%	1.63%	9.92%	30.24%	57.24%
子ども教育学科	0.00%	12.50%	12.50%	12.50%	62.50%
保育学科	0.89%	1.55%	12.20%	29.93%	55.43%

【講義】設問4 授業の進度は適切でしたか。



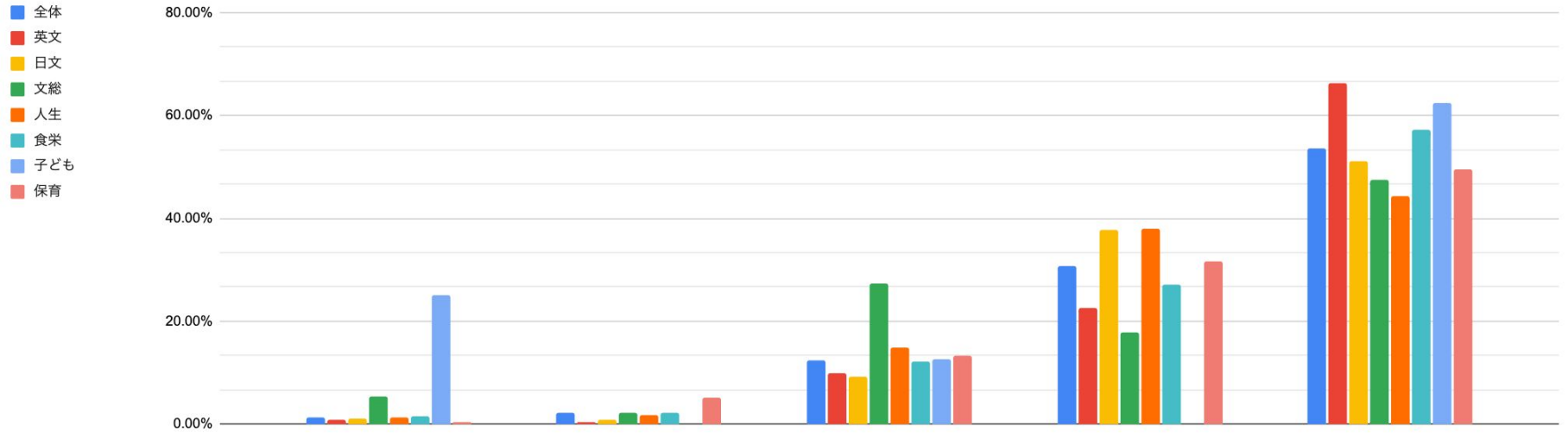
回答割合	1: そう思わない	2	3	4	5: 強くそう思う
全体	1.01%	1.58%	10.61%	29.28%	57.51%
英語文化学科	0.94%	1.88%	5.63%	22.54%	69.01%
日本語・日本文学科	0.57%	1.32%	7.92%	35.47%	54.72%
文化総合学科	4.21%	0.00%	29.47%	17.89%	48.42%
人間生活学科	1.78%	0.59%	11.24%	33.73%	52.66%
食物栄養学科	0.81%	2.11%	9.11%	26.99%	60.98%
子ども教育学科	12.50%	12.50%	0.00%	0.00%	75.00%
保育学科	0.67%	1.55%	14.19%	29.71%	53.88%

【講義】設問5 授業内容は、興味・関心をかきたてるものでしたか。



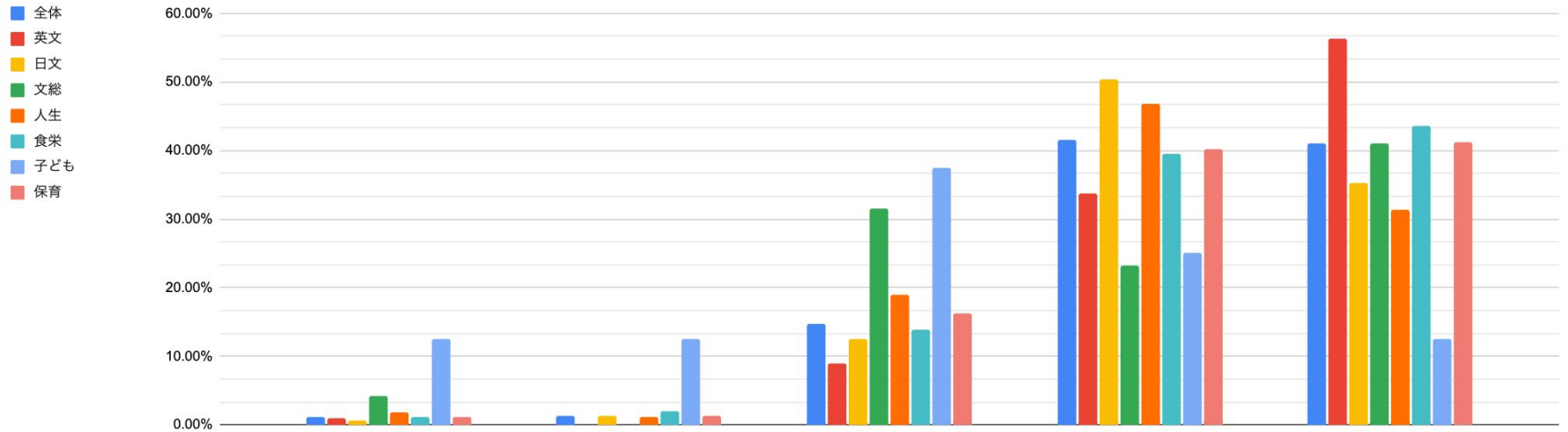
回答割合	1:そう思わない	2	3	4	5:強くそう思う
全体	1.63%	2.40%	10.32%	33.46%	52.18%
英語文化学科	1.41%	1.88%	7.98%	26.76%	61.97%
日本語・日本文学科	1.13%	1.70%	6.60%	36.60%	53.96%
文化総合学科	5.26%	1.05%	30.53%	24.21%	38.95%
人間生活学科	2.96%	2.37%	14.20%	42.60%	37.87%
食物栄養学科	1.14%	2.93%	7.48%	33.50%	54.96%
子ども教育学科	12.50%	12.50%	0.00%	12.50%	62.50%
保育学科	1.55%	2.88%	14.19%	31.93%	49.45%

【講義】設問6 教員は学生の質問や発言などに適切に対応しましたか。



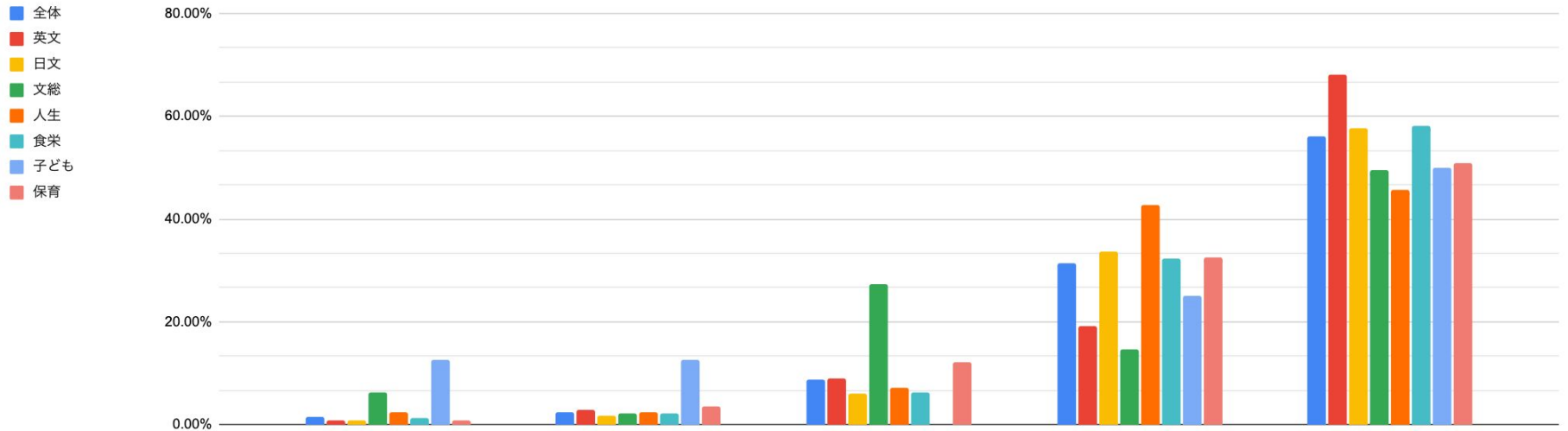
回答割合	1: そう思わない	2	3	4	5: 強くそう思う
全体	1.34%	2.21%	12.34%	30.63%	53.48%
英語文化学科	0.94%	0.47%	9.86%	22.54%	66.20%
日本語・日本文学科	1.13%	0.75%	9.25%	37.74%	51.13%
文化総合学科	5.26%	2.11%	27.37%	17.89%	47.37%
人間生活学科	1.18%	1.78%	14.79%	37.87%	44.38%
食物栄養学科	1.46%	2.11%	12.20%	26.99%	57.24%
子ども教育学科	25.00%	0.00%	12.50%	0.00%	62.50%
保育学科	0.44%	5.10%	13.30%	31.71%	49.45%

【講義】設問7 シラバスが示す授業の到達目標は達成できたと思いますか。



回答割合	1: そう思わない	2	3	4	5: 強くそう思う
全体	1.20%	1.34%	14.79%	41.62%	41.05%
英語文化学科	0.94%	0.00%	8.92%	33.80%	56.34%
日本語・日本文学科	0.57%	1.32%	12.45%	50.38%	35.28%
文化総合学科	4.21%	0.00%	31.58%	23.16%	41.05%
人間生活学科	1.78%	1.18%	18.93%	46.75%	31.36%
食物栄養学科	1.14%	1.95%	13.82%	39.51%	43.58%
子ども教育学科	12.50%	12.50%	37.50%	25.00%	12.50%
保育学科	1.11%	1.33%	16.19%	40.13%	41.24%

【講義】設問8 授業内容は満足できるものでしたか。



回答割合	1:そう思わない	2	3	4	5:強くそう思う
全体	1.44%	2.45%	8.74%	31.35%	56.02%
英語文化学科	0.94%	2.82%	8.92%	19.25%	68.08%
日本語・日本文学科	0.94%	1.70%	6.04%	33.77%	57.55%
文化総合学科	6.32%	2.11%	27.37%	14.74%	49.47%
人間生活学科	2.37%	2.37%	7.10%	42.60%	45.56%
食物栄養学科	1.30%	2.11%	6.18%	32.20%	58.21%
子ども教育学科	12.50%	12.50%	0.00%	25.00%	50.00%
保育学科	0.89%	3.55%	12.20%	32.59%	50.78%

【実技・実験】設問1 意欲的・主体的に授業に参加しましたか。

回答割合	1:そう思わない	2	3	4	5:強く思う
食物栄養学科	0.00%	0.00%	14.29%	42.86%	42.86%

【実技・実験】設問2 事前・事後学修をシラバスに記載されている通りに行いましたか。

回答割合	1:そう思わない	2	3	4	5:強く思う
食物栄養学科	0.00%	0.00%	0.00%	42.86%	57.14%

【実技・実験】設問3 授業内容はシラバス通りでしたか。

回答割合	1:そう思わない	2	3	4	5:強く思う
食物栄養学科	0.00%	0.00%	0.00%	57.14%	42.86%

【実技・実験】設問4 授業の進度は適切でしたか。

回答割合	1:そう思わない	2	3	4	5:強く思う
食物栄養学科	0.00%	0.00%	0.00%	42.86%	57.14%

【実技・実験】設問5 授業内容は、興味・関心をかきたてるものでしたか。

回答割合	1:そう思わない	2	3	4	5:強く思う
食物栄養学科	0.00%	0.00%	14.29%	57.14%	28.57%

【実技・実験】設問6 教員は学生の質問や発言などに適切に対応しましたか。

回答割合	1:そう思わない	2	3	4	5:強く思う
食物栄養学科	0.00%	0.00%	14.29%	28.57%	57.14%

【実技・実験】設問7 シラバスが示す授業の到達目標は達成できたと思いますか。

回答割合	1:そう思わない	2	3	4	5:強く思う
食物栄養学科	0.00%	0.00%	14.29%	71.43%	14.29%

【実技・実験】設問8 授業内容は満足できるものでしたか。

回答割合	1:そう思わない	2	3	4	5:強く思う
食物栄養学科	0.00%	0.00%	14.29%	42.86%	42.86%

【実技・実験】設問9 安全面での配慮・指導は適切でしたか。

回答割合	1:そう思わない	2	3	4	5:強く思う
食物栄養学科	0.00%	0.00%	0.00%	28.57%	71.43%

【実技・実験】設問10 この実技・実験で求められるスキルが以前より向上しましたか。

回答割合	1:そう思わない	2	3	4	5:強く思う
食物栄養学科	0.00%	0.00%	14.29%	28.57%	57.14%